


Modello <i>Model</i>	CS-S2A22	Autoadescante <i>Self-priming</i>	Inlet	2"
			Outlet	2"


RPM	m ³ /h	0	6	10	12	18	24	30	33	34	36	40
	l/l'	0	100	166	200	300	400	500	550	566	600	666
2900	H - m	16	15	14,5	14	12	10	7,7	5,7	5,5		
	Kw	0,75	0,73	0,8	0,95	1	1,28	1,39	1,39	1,39		
3000	H - m	16	15,7	15	14,6	13	11	8,7	6,9	6,7	3,9	
	Kw	0,7	0,8	0,9	1	1,4	1,5	1,6	1,7	1,7	1,8	
3400	H - m	21	19,6	17,8	17,5	15,7	13,4	10,4	8,9	8,7	7	4
	Kw	1,1	1,3	1,4	1,5	1,7	1,8	1,9	2	2,1	2,1	2,5
3600	H - m	23	22	21	19,6	17,7	15,1	11,7	10	9,5	8	5,3
	Kw	1,3	1,4	1,5	1,7	1,8	2,1	2,2	2,3	2,4	2,4	2,6

Versioni disponibili - Available version



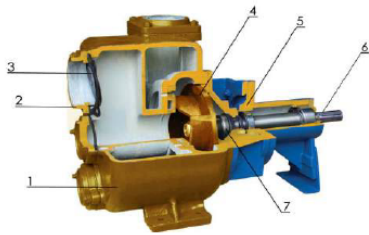
Serie **JCS-S/S** per liquidi non corrosivi
Series for not corrosive liquids

- CORPO POMPA - PUMP CASING**
Ghisa griglia a grana fine - Grey fine grained cast iron
- COPERCHIO ASPIRAZIONE - SUCTION COVER**
Ghisa griglia a grana fine - Grey fine grained cast iron
- VALVOLA CLAPET - CLAPET VALVE**
Gomma naturale - Natural rubber
- GIRANTE - IMPELLER**
Ghisa griglia a grana fine - Grey fine grained cast iron
- SUPPORTO - SUPPORT**
Ghisa griglia a grana fine - Grey fine grained cast iron
- ALBERO - SHAFT**
Acciaio 38NCD4 - Steel 38NCD4
- TENUTA MECCANICA - MECHANICAL SEAL**



Serie **JCS-S/BRX** per liquidi leggermente corrosivi
Series for lightly corrosive liquids

- CORPO POMPA - PUMP CASING**
Ghisa griglia a grana fine - Grey fine grained cast iron
- COPERCHIO ASPIRAZIONE - SUCTION COVER**
Ghisa griglia a grana fine - Grey fine grained cast iron
- VALVOLA CLAPET - CLAPET VALVE**
Gomma naturale - Natural rubber
- GIRANTE - IMPELLER**
Bronzo - Bronze
- SUPPORTO - SUPPORT**
Ghisa griglia a grana fine - Grey fine grained cast iron
- ALBERO - SHAFT**
Acciaio inox Aisi 304 - Stainless Steel Aisi 304
- TENUTA MECCANICA Viton - MECHANICAL SEAL Viton**



Serie **JCS-S/TBX** per liquidi non corrosivi
Series for not corrosive liquids

- CORPO POMPA - PUMP CASING**
Bronzo - Bronze
- COPERCHIO ASPIRAZIONE - SUCTION COVER**
Bronzo - Bronze
- VALVOLA CLAPET - CLAPET VALVE**
Gomma naturale - Natural rubber
- GIRANTE - IMPELLER**
Bronzo - Bronze - Fonte - Bronze
- SUPPORTO - SUPPORT**
Ghisa griglia a grana fine - Grey fine grained cast iron
- ALBERO - SHAFT**
Acciaio inox Aisi 304 - Stainless Steel Aisi 304
- TENUTA MECCANICA Viton - MECHANICAL SEAL Viton**

Girante - Impeller

Passaggio corpi solidi diam. mm.
Solids handling diam. mm. **22**

Diametro girante mm.
Impeller diam. mm **108**

Numero pale
Blade number **7**

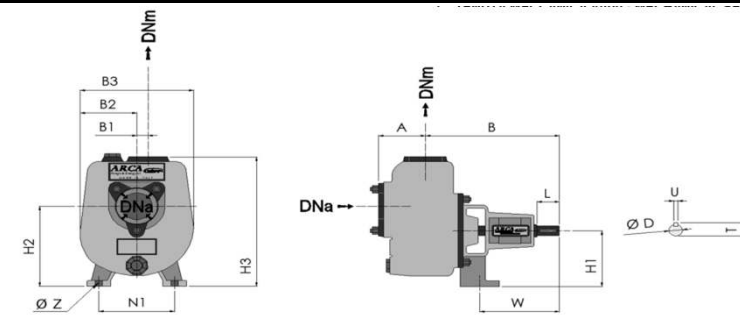


Immagine a scopo illustrativo
Images for illustrative purpose only

Dimensioni - Dimensions

B1	B2	B3	H1	H2	H3	NI	B	A	L	W	T	U	D	Z
32	80	205	115	165	268	140	237	85	42	138	22	6	19	2

Peso Kg.
Weight Kg. **14**



Il produttore si riserva il diritto di apportare qualsiasi variazione senza obbligo di preavviso - The manufacturer reserves the right to carry out changes of any kind without prior notice

Modello Model	CS-S2A22	Autoadescante Self-priming	Inlet	2"
			Outlet	2"

Curva prestazioni - Performances curve

