



Modello <i>Model</i>	<b>CS-S3A24</b>	Autoadescante <i>Self-priming</i>	Inlet 3"
			Outlet 3"

RPM	m <sup>3</sup> /h	0	6	10	12	18	24	30	33	34	36	40	44	48	50	54	60	66	69	72
	l/l'	0	100	166	200	300	400	500	550	566	600	666	733	800	833	900	1000	1100	1150	1200
1450	H - m	12	10,5	10,3	10	9,6	7,7	7	5	4,5	3,6									
	Kw	0,4	0,5	0,6	0,66	0,75	0,9	1	1,1	1,15	1,24									
1750	H - m	16	14,9	14,9	14,9	14,3	13,8	12,5	12	11,8	10,4	8	7	6	4					
	Kw	0,75	1	1	1	1,3	1,4	1,6	1,7	1,7	1,8	2,2	2,4	2,5	2,8					
2500	H - m	28	27,5	27,2	27,1	27	25,3	21,8	19,8	19	18,5	17	15	13,5						
	Kw	1,5	2	2,5	2,8	3,2	3,6	4,2	4,5	4,6	4,8	5	5,1	5,2						
2900	H - m	41	40,5	40,4	40,3	38,3	35,5	30,4	29	28,5	27,2	23,7	20	18,3	15	9				
	Kw	2,3	2,5	2,8	2,9	3,6	4,5	5,1	5,3	5,4	5,6	6	6,5	6,8	7	7,3				
3000	H - m	44,5	44,5	44,4	43,7	41,5	38,7	34	32	31	29,7	25,3	22	19,8	16,5	11	4,5			
	Kw	3	3,1	3,1	3,3	4,2	5,2	6,3	6,7	6,8	7	7,5	7,3	8	8,5	9	10,8			
3600	H - m	60	59,7	59,5	59,3	58,9	56,5	52	49,5	49	47	42	40	37,5	35	31	23	16	12	6
	Kw	7	7,1	7,1	7,1	7,2	8	9,1	10	10,2	11	12	12,3	12,6	12,8	13	13,5	13,5	13,7	14

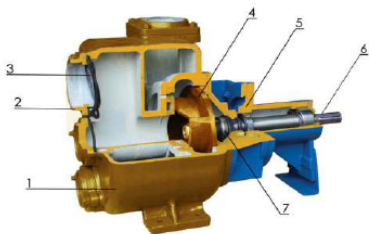
**Versioni disponibili - Available version**



- Serie JCS-S/S** per liquidi non corrosivi  
**Series JCS-S/S** for not corrosive liquids
- CORPO POMPA - PUMP CASING**  
Ghisa grigia a grana fine - Grey fine grained cast iron
  - COPERCHIO ASPIRAZIONE - SUCTION COVER**  
Ghisa grigia a grana fine - Grey fine grained cast iron
  - VALVOLA CLAPET - CLAPET VALVE**  
Gomma naturale - Natural rubber
  - GIRANTE - IMPELLER**  
Ghisa grigia a grana fine - Grey fine grained cast iron
  - SUPPORTO - SUPPORT**  
Ghisa grigia a grana fine - Grey fine grained cast iron
  - ALBERO - SHAFT**  
Acciaio 38NCD4 - Steel 38NCD4
  - TENUTA MECCANICA - MECHANICAL SEAL**



- Serie JCS-S/BRX** per liquidi leggermente corrosivi  
**Series JCS-S/BRX** for lightly corrosive liquids
- CORPO POMPA - PUMP CASING**  
Ghisa grigia a grana fine - Grey fine grained cast iron
  - COPERCHIO ASPIRAZIONE - SUCTION COVER**  
Ghisa grigia a grana fine - Grey fine grained cast iron
  - VALVOLA CLAPET - CLAPET VALVE**  
Gomma naturale - Natural rubber
  - GIRANTE - IMPELLER**  
Bronzo - Bronze
  - SUPPORTO - SUPPORT**  
Ghisa grigia a grana fine - Grey fine grained cast iron
  - ALBERO - SHAFT**  
Acciaio inox Aisi 304 - Stainless Steel Aisi 304
  - TENUTA MECCANICA Viton - MECHANICAL SEAL Viton**



- Serie JCS-S/TBX** per liquidi non corrosivi  
**Series JCS-S/TBX** for not corrosive liquids
- CORPO POMPA - PUMP CASING**  
Bronzo - Bronze
  - COPERCHIO ASPIRAZIONE - SUCTION COVER**  
Bronzo - Bronze
  - VALVOLA CLAPET - CLAPET VALVE**  
Gomma naturale - Natural rubber
  - GIRANTE - IMPELLER**  
Bronzo - Bronze - Fonte - Bronze
  - SUPPORTO - SUPPORT**  
Ghisa grigia a grana fine - Grey fine grained cast iron
  - ALBERO - SHAFT**  
Acciaio inox Aisi 304 - Stainless Steel Aisi 304
  - TENUTA MECCANICA Viton - MECHANICAL SEAL Viton**

**Girante - Impeller**

Passaggio corpi solidi diam. mm.  
*Solids handling diam. mm.* **24**

Diametro girante mm.  
*Impeller diam. mm* **180**

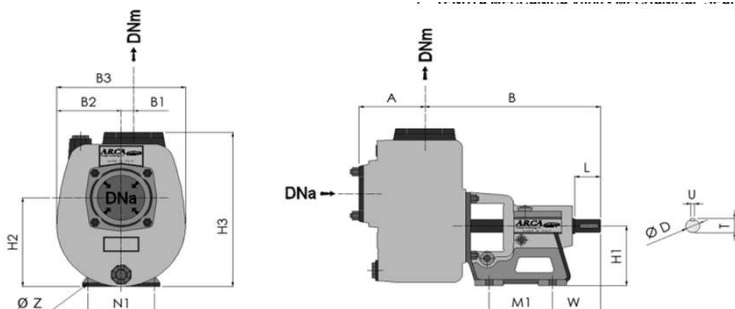
Numero pale  
*Blade number* **5**



Immagine a scopo illustrativo  
*Images for illustrative purpose only*

**Dimensioni - Dimensions**

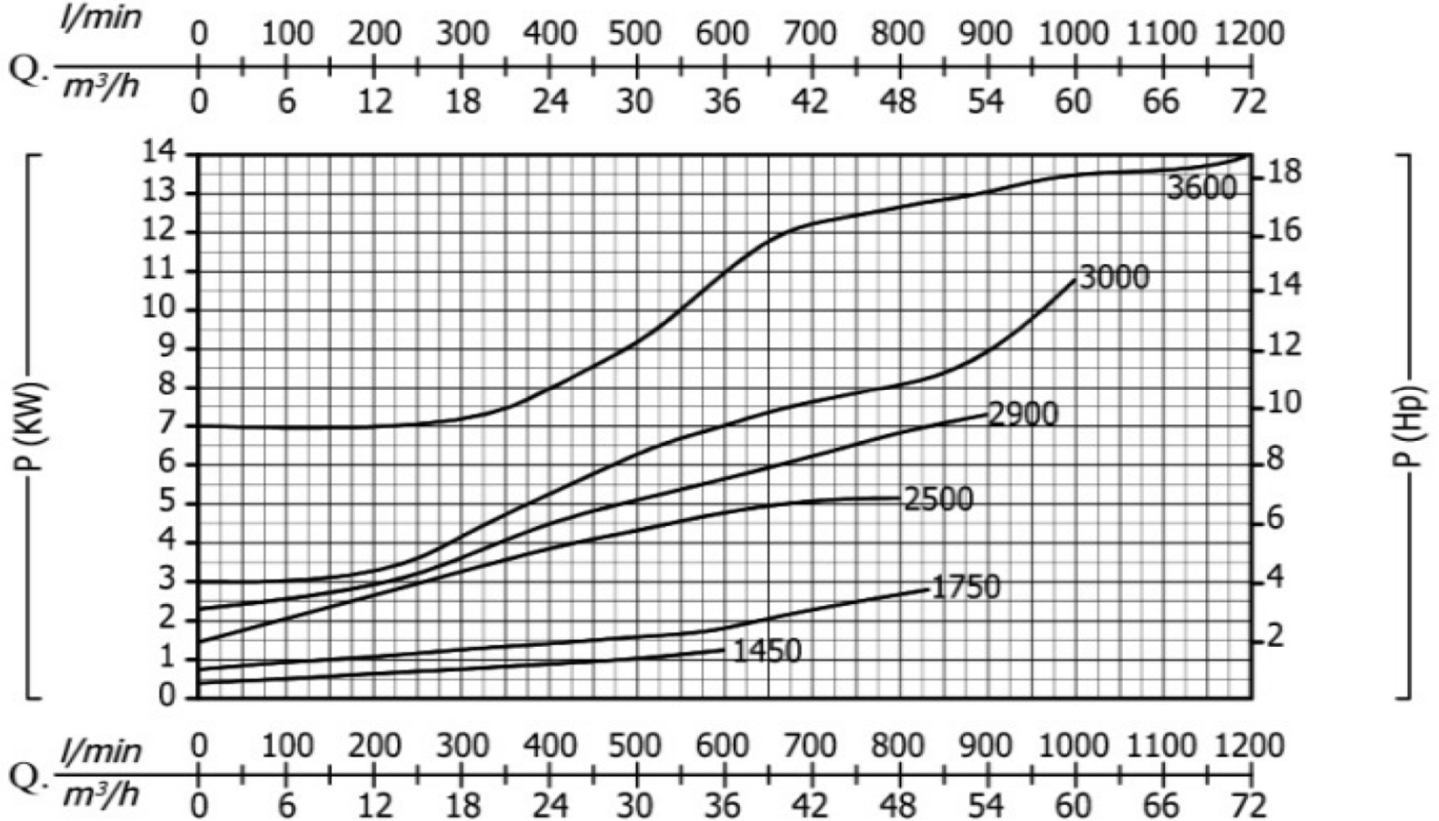
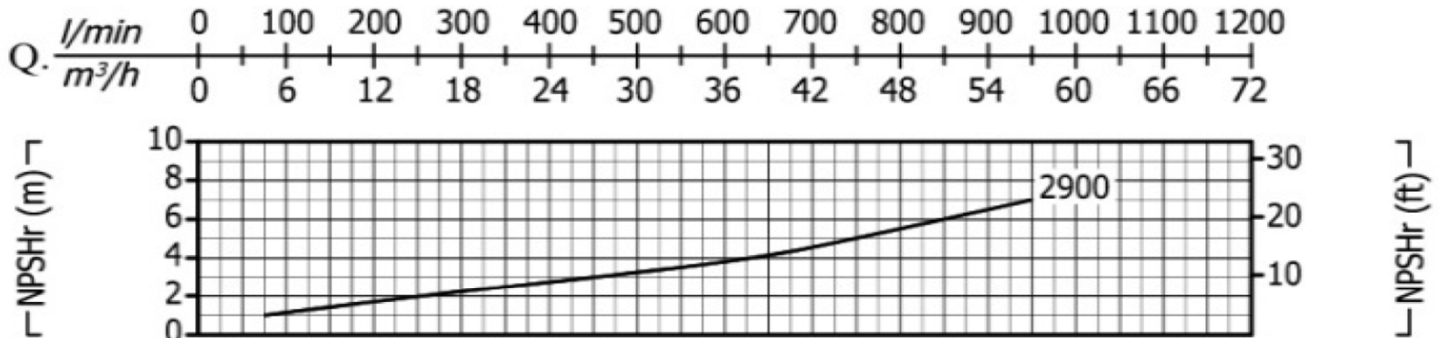
B1	B2	B3	H1	H2	H3	N1	B	A	L	W	M1	T	U	D	Z
30	117	269	132	237	382	120	400	132	45	105	138	27	6	24	16



Peso Kg.  
*Weight Kg.* **47**

Modello Madel	<b>CS-S3A24</b>	Autoadescante Self-priming	Inlet	3"
			Outlet	3"

**Curva prestazioni - Performances curve**



Il produttore si riserva il diritto di apportare qualsiasi variazione senza obbligo di preavviso - The manufacturer reserves the right to carry out changes of any kind without prior notice