


Modello Model	CS-S4A45	Autoadescente Self-priming	Inlet 4"
			Outlet 4"

RPM	m ³ /h l/l'	0	6	12	18	24	30	33	36	40	44	48	50	54	60	66	69	72	78	87	96
		2900	H - m	14	13	12,4	11,4	11	10,5	10,5	10,4	10	9,5	9	8,7	8,4	8	7,5	7	6,5	5,3
	Kw	2,3	2,4	2,5	2,6	2,65	2,7	2,8	2,8	2,9	2,9	2,9	3	3,1	3,15	3,2	3,2	3,2	3,5		
3000	H - m	16	15	14,5	14	13,3	13	12,8	12,5	12,5	12	11,5	11	10,5	10	9,2	9	8,8	8	7,7	6,3
	Kw	2	3,2	3,2	3,3	3,4	3,4	3,4	3,5	3,5	3,5	3,6	3,6	3,8	3,8	3,8	3,9	3,9	3,9	3,9	4
3400	H - m	20	19	18	17,6	17,3	17	16,8	16,5	16	15,5	15	14,5	14	13,8	13	12,6	12	11,5	10	9
	Kw	4	4,5	4,6	4,8	4,9	4,9	5	5	5	5,3	5,5	5,5	5,7	5,7	5,7	5,7	5,8	5,9	6	6
3600	H - m	22	21,5	21	20,5	19,5	18,9	18,8	18,5	18	17,5	16,5	16,8	16,5	16	15,5	15	14,3	13,7	12,4	11
	Kw	5	5,3	5,5	5,7	5,85	5,6	6,1	6,15	6,2	6,3	6,3	6,4	6,7	6,7	6,75	6,7	6,75	6,75	6,8	6,9

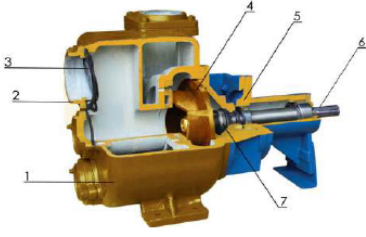
Versioni disponibili - Available version



- Serie JCS-S/S** per liquidi non corrosivi
Series for not corrosive liquids
- CORPO POMPA - PUMP CASING**
Ghisa grigia a grana fine - Grey fine grained cast iron
 - COPERCHIO ASPIRAZIONE - SUCTION COVER**
Ghisa grigia a grana fine - Grey fine grained cast iron
 - VALVOLA CLAPET - CLAPET VALVE**
Gomma naturale - Natural rubber
 - GIRANTE - IMPELLER**
Ghisa grigia a grana fine - Grey fine grained cast iron
 - SUPPORTO - SUPPORT**
Ghisa grigia a grana fine - Grey fine grained cast iron
 - ALBERO - SHAFT**
Acciaio 38NCD4 - Steel 38NCD4
 - TENUTA MECCANICA - MECHANICAL SEAL**



- Serie JCS-S/BRX** per liquidi leggermente corrosivi
Series for lightly corrosive liquids
- CORPO POMPA - PUMP CASING**
Ghisa grigia a grana fine - Grey fine grained cast iron
 - COPERCHIO ASPIRAZIONE - SUCTION COVER**
Ghisa grigia a grana fine - Grey fine grained cast iron
 - VALVOLA CLAPET - CLAPET VALVE**
Gomma naturale - Natural rubber
 - GIRANTE - IMPELLER**
Bronzo - Bronze
 - SUPPORTO - SUPPORT**
Ghisa grigia a grana fine - Grey fine grained cast iron
 - ALBERO - SHAFT**
Acciaio inox Aisi 304 - Stainless Steel Aisi 304
 - TENUTA MECCANICA Viton - MECHANICAL SEAL Viton**



- Serie JCS-S/TBX** per liquidi non corrosivi
Series for not corrosive liquids
- CORPO POMPA - PUMP CASING**
Bronzo - Bronze
 - COPERCHIO ASPIRAZIONE - SUCTION COVER**
Bronzo - Bronze
 - VALVOLA CLAPET - CLAPET VALVE**
Gomma naturale - Natural rubber
 - GIRANTE - IMPELLER**
Bronzo - Bronze - Fonte - Bronze
 - SUPPORTO - SUPPORT**
Ghisa grigia a grana fine - Grey fine grained cast iron
 - ALBERO - SHAFT**
Acciaio inox Aisi 304 - Stainless Steel Aisi 304
 - TENUTA MECCANICA Viton - MECHANICAL SEAL Viton**

Girante - Impeller

Passaggio corpi solidi diam. mm. 45
Solids handling diam. mm.

Diametro girante mm. 129
Impeller diam. mm

Numero pale 3
Blade number

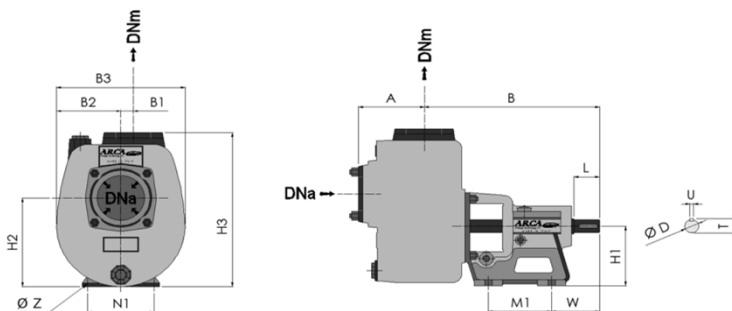


Immagine a scopo illustrativo
Images for illustrative purpose only

Dimensioni - Dimensions

B1	B2	B3	H1	H2	H3	NI	B	A	L	W	M1	T	U	D	Z
28	145	290	132	204	360	120	433	109	45	105	138	23	6	20	16

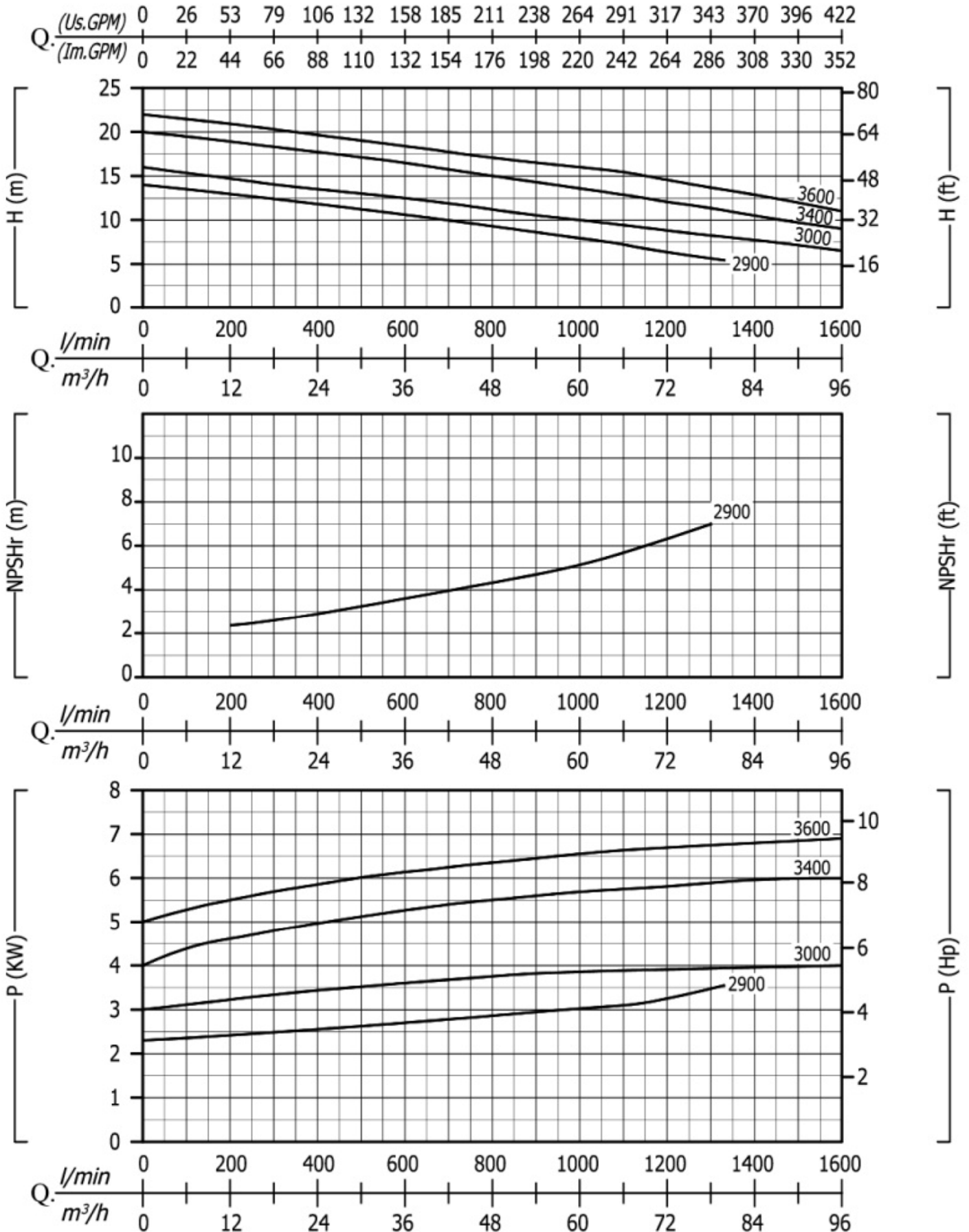
Peso Kg. 48
Weight Kg.



Il produttore si riserva il diritto di apportare qualsiasi variazione senza obbligo di preavviso - The manufacturer reserves the right to carry out changes of any kind without prior notice

Modello Model	CS-S4A45	Autoadescante Self-priming	Inlet	4"
			Outlet	4"

Curva prestazioni - Performances curve



Il produttore si riserva il diritto di apportare qualsiasi variazione senza obbligo di preavviso - The manufacturer reserves the right to carry out changes of any kind without prior notice