

Modello Madel	<b>CS-S8A2414</b>	Autoadescante - Trash Self-priming- TRASH	Inlet 8"
			Outlet 8"

RPM	m <sup>3</sup> /h l/l'	0	100	120	140	160	180	200	240	260	280	300	340	360	380	400	420	440	480	500	522
		0	1666	2000	2333	2666	3000	3333	4000	4333	4666	5000	5666	6000	6333	6666	7000	7333	8000	8333	8700
1000	H - m	10	8,8	8,5	8,2	7,8	7,5	7	5,5	4,8	4	3,3									
	Kw	4,5	5,7	6	6,2	5,4	6,5	6,7	6,5	6,4	6,2	6									
1200	H - m	14	13	12,7	12,3	12	11,5	11	9,6	9	8,2	7,4	5,5	4,5							
	Kw	7,5	9,2	9,5	10	10,2	10,7	11	11,5	11,4	11	11	10,3	10							
1450	H - m	21	19,5	19	18,8	18,3	18	17,4	16,2	15,6	15	14	12,7	11,5	10	9	7,5	6			
	Kw	12,5	15,8	16,5	17	17,5	18	18,5	19,2	19,7	20	20,1	19,8	19,5	19,3	19	18,7	18,5			
1600	H - m	25	23,5	23	22,8	22,2	21,8	21,2	20	19,5	19	18,5	16,7	15,5	14,3	13	12	10,5	8		
	Kw	20	24,2	25	26	27	27,5	28,3	29,8	30,1	30,5	31	31,5	32	31,7	31,7	31,4	31	30,5		
1750	H - m	30	28,4	28	27,7	27	26,8	26,3	25,3	24,7	24	23,4	22	21	20	18,7	17,8	16	13	11,6	10
	Kw	22,5	27	27,7	28,5	29,2	30	30,6	32	33	33,5	34	34,7	34,7	34,6	34,5	34,3	33	33	32,6	32,5



Versioni disponibili - Available version

Serie **CS-S/S** per liquidi non corrosivi  
Series **CS-S/S** for not corrosive liquids

- CORPO POMPA - PUMP CASING**  
Ghisa grigia a grana fine - Grey fine grained cast iron
- COPERCHIO ASPIRAZIONE - SUCTION COVER**  
Ghisa grigia a grana fine - Grey fine grained cast iron
- VALVOLA CLAPET - CLAPET VALVE**  
Gomma naturale - Natural rubber
- GIRANTE - IMPELLER**  
Ghisa grigia a grana fine - Grey fine grained cast iron
- SUPPORTO - SUPPORT**  
Ghisa grigia a grana fine - Grey fine grained cast iron
- ALBERO - SHAFT**  
Acciaio 38NCD4 - Steel 38NCD4
- TENUTA MECCANICA - MECHANICAL SEAL**

Serie **CS-S/BRX** per liquidi leggermente corrosivi  
Series **CS-S/BRX** for lightly corrosive liquids

- CORPO POMPA - PUMP CASING**  
Ghisa grigia a grana fine - Grey fine grained cast iron
- COPERCHIO ASPIRAZIONE - SUCTION COVER**  
Ghisa grigia a grana fine - Grey fine grained cast iron
- VALVOLA CLAPET - CLAPET VALVE**  
Gomma naturale - Natural rubber
- GIRANTE - IMPELLER**  
Bronzo - Bronze
- SUPPORTO - SUPPORT**  
Ghisa grigia a grana fine - Grey fine grained cast iron
- ALBERO - SHAFT**  
Acciaio inox Aisi 304 - Stainless Steel Aisi 304
- TENUTA MECCANICA Viton - MECHANICAL SEAL Viton**



Girante - Impeller

Passaggio corpi solidi diam. mm.  
Solids handling diam. mm. **60**

Diametro girante mm.  
Impeller diam. mm **297**

Numero pale  
Blade number **4**

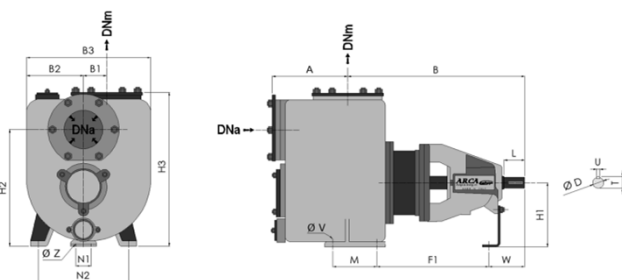


Immagine a scopo illustrativo  
Images for illustrative purpose only

Dimensioni - Dimensions

B1	B2	B3	H1	H2	H3	NI	N2	B	A	L	W	F1	M	T	U	D	V	Z
80	283	585	315	527	704	60	450	785	307	110	169	508	200	45	12	42	18	12

Peso Kg.  
Weight Kg. **296**



Il produttore si riserva il diritto di apportare qualsiasi variazione senza obbligo di preavviso - The manufacturer reserves the right to carry out changes of any kind without prior notice

Modello <i>Model</i>	<b>CS-S8A2414</b>	Autoadescante - Trash	Inlet	8"
		<i>Self-priming- TRASH</i>	Outlet	8"

**Curva prestazioni - *Performances curve***

