







JCS-M
SERIE
SERIES

-  **POMPE CENTRIFUGHE MONOGIRANTI AD ASSE NUDO**
-  *Single stage bare shaft centrifugal pumps*
-  *Pompes centrifuge arbre-nu monoturbine*
-  *Bombas centrifugas - un rodete - eje libre*



 **MADE IN ITALY**

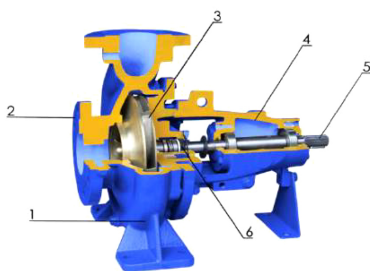
Modello Model		JCS-M50A2S											Centrifuga Centrifugal		Inlet (inch)	2.5			
															Outlet (inch)	2			
RPM	m ³ /h	0	9	12	15	18	21	24	27	30	33	36	42	48	54				
	Gal/min	0	40	53	66	79	92	106	119	132	145	159	185	211	238				
1450	H (ft.)	43	40	39	38	38	34	31	27	23									
	Kw	0,9	0,9	0,9	1	1,1	1,2	1,3	1,3	1,4									
1750	H (ft.)	62	59	58	56	56	53	51	47	43	38	34							
	Kw	1,6	1,6	1,6	1,8	1,9	1,9	2	2,1	2,2	2,3	2,4							
2000	H (ft.)	79	77	75	73	73	69	66	61	55	52	45	30	13					
	Kw	2,6	2,6	2,6	2,6	2,8	2,8	3	3,1	3,3	3,4	3,5	3,7	3,9					
2200	H (ft.)	98	95	94	93	92	89	87	84	82	75	72	61	49					
	Kw	3,1	3,1	3,1	3,1	3,2	3,4	3,5	3,7	4	4,1	4,2	4,3	4,8					
2400	H (ft.)	115	112	109	107	107	106	103	100	97	92	86	73	58	41				
	Kw	3,7	3,7	3,7	3,7	3,7	3,7	4,5	4,8	5,1	5,1	5,4	5,6	6	6,1				
2600	H (ft.)	130	128	125	125	123	124	121	117	114	107	100	85	69	48				
	Kw	5,5	5,5	5,5	5,5	5,5	5,5	5,7	6,1	6,5	6,9	6,9	7,1	7,7	7,8				
2900	H (ft.)	174	171	171	169	164	161	159	156	154	150	146	136	125	106				
	Kw	6,9	6,9	6,9	6,9	6,9	6,9	7,2	7,5	7,8	8,1	8,4	8,8	9,3	9,7				

Versioni disponibili - Available version
Girante - Impeller

Diametro (pulgada) **8.3**
Diameter (inch)

Apertura (pulgada) **0.24**
Opening (inch)

Peso (lb.) **68.2**
Weight (pound)



Serie **JCS-M** per liquidi non corrosivi
 Series **JCS-M** for not corrosive liquids

- 1 **CORPO POMPA - PUMP CASING**
Ghisa grigia a grana fine - Grey fine grained cast iron
- 2 **COPERCHIO ASPIRAZIONE - SUCTION COVER**
Ghisa grigia a grana fine - Grey fine grained cast iron
- 3 **GIRANTE - IMPELLER**
Ghisa grigia a grana fine - Grey fine grained cast iron
- 4 **SUPPORTO - SUPPORT**
Ghisa grigia a grana fine - Grey fine grained cast iron
- 5 **ALBERO - SHAFT**
Acciaio 38NCD4 - Steel 38NCD4
- 6 **TENUTA MECCANICA - MECHANICAL SEAL**


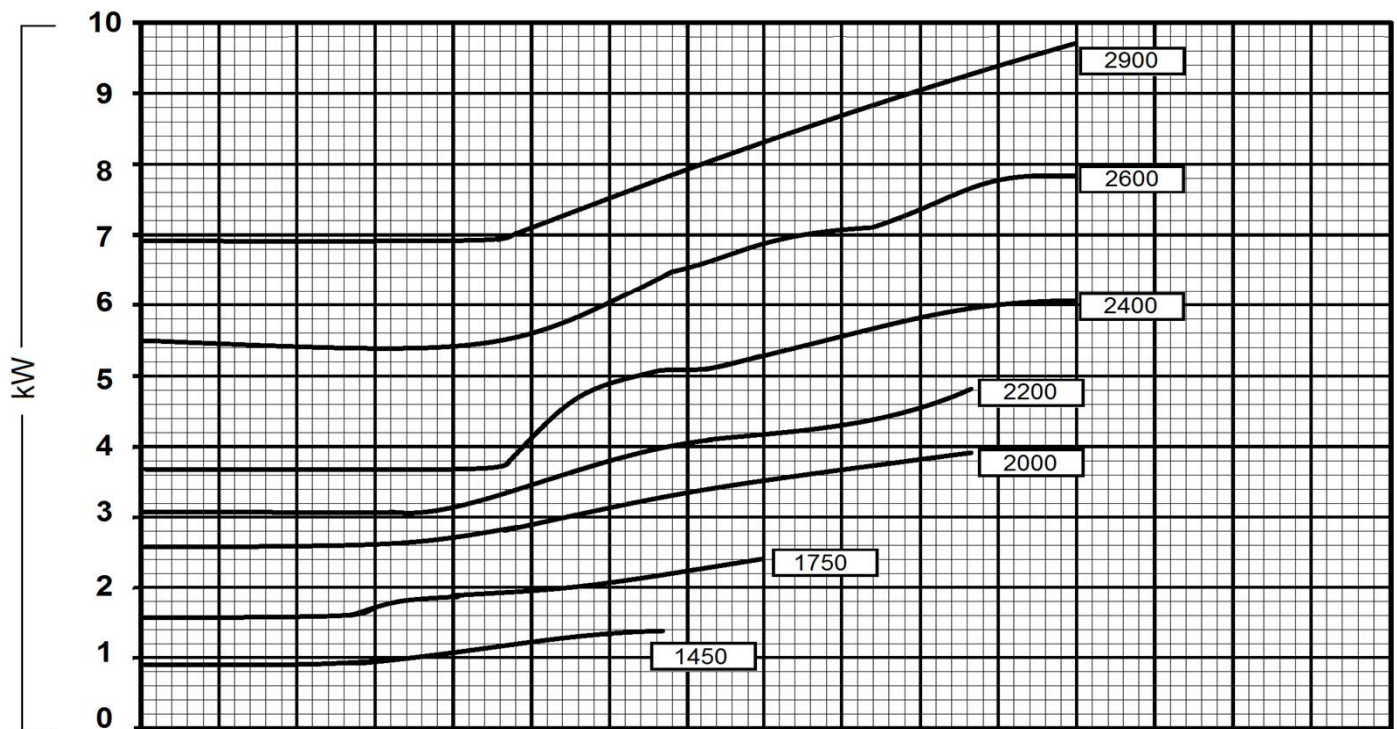
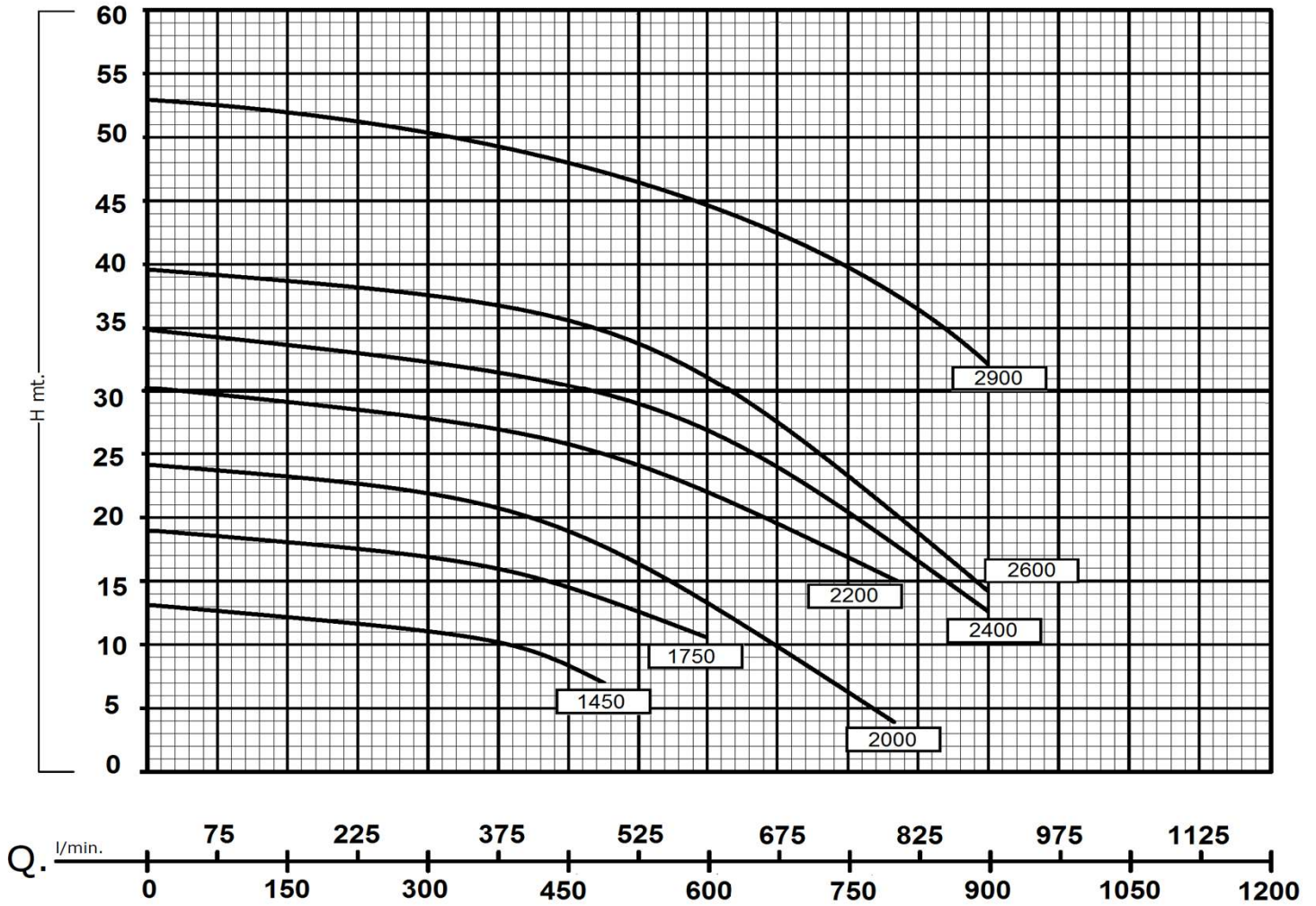


Immagine a scopo illustrativo
Images for illustrative purpose only

Pompa centrifuga monogirante ad albero nudo
Centrifugal single-stage bare-shaft pump

Modello <i>Model</i>	JCS-M50A2S	Centrifuga <i>Centrifugal</i>	Inlet (inch)	2.5
			Outlet (inch)	2

Curva prestazioni - *Performances curve*



Il produttore si riserva il diritto di apportare qualsiasi variazione senza obbligo di preavviso - The manufacturer reserves the right to carry out changes of any kind without prior notice

MADE IN ITALY