

# rovatti pompe

Products you can rely on



**Gol Pumps Technology Company**  
*Supply, Import, Export Water Pumps*

Catalogo generale  
General catalogue  
Catalogue général  
Hauptkatalog  
Catálogo general


**EUROPA**

## Pompe orizzontali multistadio ad alta pressione Horizontal multistage high pressure pumps Pompes horizontales multicellulaires à haute pression Mehrstufige horizontale Hochdruckpumpen Bombas horizontales multietapas para alta presión

Portate fino a 540 m<sup>3</sup>/h  
Capacity up to 540 m<sup>3</sup>/h  
Débit jusqu'à 540 m<sup>3</sup>/h  
Fördermenge bis 540 m<sup>3</sup>/h  
Caudal hasta 540 m<sup>3</sup>/h

Prevalenze fino a 500 m  
Head up to 500 m  
HMT jusqu'à 500 m  
Förderhöhe bis 500 m  
Altura hasta 500 m

Potenze fino a 330 kW  
Power up to 330 kW  
Puissance jusqu'à 330 kW  
Leistung bis 330 kW  
Potencia hasta 330 kW



## DOCUMENTAZIONE CATALOGO TECNICO

TECHNICAL CATALOGUE DOCUMENTATION

DOCUMENTATION DU CATALOGUE TECHNIQUE

TECHNISCHER KATALOG

DOCUMENTACIÓN CATÁLOGO TÉCNICO

**A**

### **POMPE DA POZZO**

BOREHOLE PUMPS

POMPES POUR FORAGES

BRUNNENPUMPEN

BOMBAS DE POZO

**B**

### **ELETTROPOMPE DI SUPERFICIE**

SURFACE ELECTRIC PUMPS

ELECTROPOMPES DE SURFACE

OBERFLÄCHENKREISELPUMPEN

ELECTROBOMBAS DE SUPERFICIE

**C**

### **POMPE DI SUPERFICIE**

SURFACE PUMPS

POMPES DE SURFACE

OBERFLÄCHENPUMPEN

BOMBAS DE SUPERFICIE

**D**

### **ELETTROPOMPE SOMMERSIBILI**

ELECTRIC SUBMERSIBLE PUMPS

ELECTROPOMPES IMMERGEES

ELEKTROTAUCHPUMPEN

ELECTROBOMBAS SUMERGIDAS

**E**

### **POMPE CENTRIFUGHE DA LIQUAME**

CENTRIFUGAL SLURRY PUMPS

POMPES CENTRIFUGES POUR LIQUIDES CHARGES

ABWASSER KREISELPUMPEN

BOMBAS CENTRÍFUGAS PARA AGUAS RESIDUALES

GENERALITÀ - GENERAL NOTES - GENERALITIES - ALLGEMEINES - GENERALIDADES

**Pompe centrifughe multistadio ad asse orizzontale con singolo (SK) o doppio (SKD) supporto cuscinetti.**  
Alta efficienza, robustezza costruttiva, affidabilità d'esercizio e grande sicurezza ne favoriscono un largo impiego in impianti irrigui, servizi antincendio, usi civili e industriali in genere.

Horizontal multistage centrifugal pumps with single (SK) or double (SKD) bearing support.  
Thanks for their high efficiency, robust construction, service reliability and high safety factor, these pumps are widely used in irrigation systems, fire-fighting, civil and industrial applications.

Pompes centrifuges multicellulaires à axe horizontal avec unique (SK) ou double (SKD) support de palier.  
Construction robuste, haut rendement, fiabilité accrue, large champ d'application. Irrigation, anti-incendie, aduction d'eau, industrie.

Mehrstufige horizontale Kreiselpumpen mit Einzel (SK) oder Doppelzimmer (SKD) Lagerbock.  
Die hohem Wirkungsgrad, die robuste Konstruktion, eine zuverlässige und sichere Arbeitsweise erlauben einen vielfältigen Einsatz in der Bewässerung, im Feuerlöscheinsatz, in Industrie und auch zivilen Bereichen.

Bombas centrifugas multietapas de eje horizontal con simple (SK) o doble (SKD) soporte cojinetes.  
Su robustezza constructiva, fiabilidad de trabajo y gran seguridad permiten una amplia utilización de dichas bombas en instalaciones de riego, servicios contra incendios, empleos municipales e industriales en general.

TOLLERANZE - TOLERANCES - TOLERANCES - TOLERANZEN - TOLERANCIAS

**Caratteristiche idrauliche di funzionamento riferite al corpo pompa e rilevate con acqua fredda (20°C) alla pressione atmosferica (1 bar) garantite secondo le norme ISO 9906 Grado 3B.**  
I dati di catalogo si riferiscono a liquidi con massa volumica di 1000 kg/m<sup>3</sup> e con viscosità cinematica non superiore a 1 mm<sup>2</sup>/s.

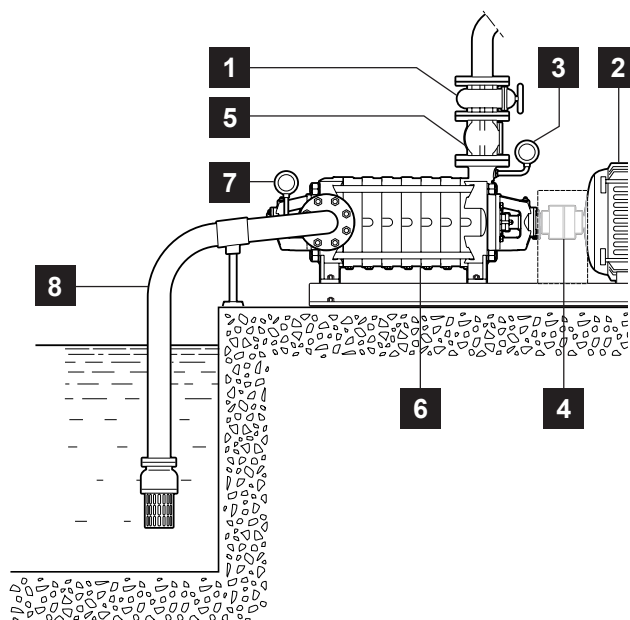
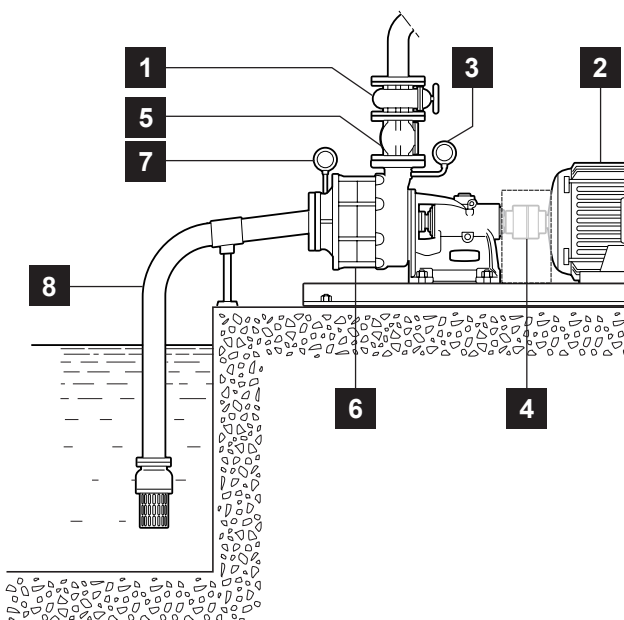
Pump performances refer to cold water (20°) at atmospheric pressure (1 bar) according to ISO 9906 Grade 3B norms.  
Performances indicated in the catalogue refer to liquid with density of 1000 kg/m<sup>3</sup> and with kinematic viscosity not higher than 1 mm<sup>2</sup>/s.

Caractéristiques de fonctionnement de la partie hydraulique (pompe) et relevées en eau froide (20°C) à la pression atmosphérique de 1 bar et garanties conformément à la norme ISO 9906 Niveau 3B.  
Les caractéristiques du catalogue s'entendent pour un liquide de masse volumique de 1000 kg/m<sup>3</sup> et de viscosité cinématique non supérieure à 1 mm<sup>2</sup>/s.

Die hydraulischen Betriebseigenschaften beziehen sich auf den Pumpenkörper und wurden mit kaltem Wasser (20°C) bei atmosphärischem Druck (1 bar) gemessen. Da es sich um serienmäßig gefertigte Pumpen handelt, werden diese Betriebseigenschaften gemäß ISO 9906 Klasse 3B garantiert. Die Katalogdaten beziehen sich auf Flüssigkeiten mit einer Volumenmasse von 1000 kg/m<sup>3</sup> und kinematischer Viskosität nicht über 1 mm<sup>2</sup>/s.

Las características hidráulicas se refieren al cuerpo bomba y han sido obtenidas con agua fría (20°C) a la presión atmosférica (1 bar) y son garantizadas, tratándose de bombas construidas en serie, de acuerdo a las normas ISO 9906 Grado 3B.  
Los datos de catálogo se refieren a líquidos con masa por unidad de volumen de 1000 kg/m<sup>3</sup> y con viscosidad cinemática no superior a 1 mm<sup>2</sup>/s.

INSTALLAZIONI TIPICHE - TYPICAL INSTALLATIONS - UTILISATIONS TYPIQUES - TYPISCHE INSTALLATION - INSTALACIONES TÍPICAS



- 1 - Saracinesca di reg. portata
- 2 - Motore
- 3 - Manometro
- 4 - Accoppiamento
- 5 - Valvola di ritegno
- 6 - Pompa
- 7 - Vuotometro
- 8 - Tubazione di aspirazione

- 1 - Gate valve
- 2 - Motor
- 3 - Pressure gauge
- 4 - Coupling
- 5 - Non-return valve
- 6 - Pump
- 7 - Vacuum gauge
- 8 - Suction pipe

- 1 - Vanne de réglage du débit
- 2 - Moteur
- 3 - Manomètre
- 4 - Accouplement
- 5 - Clapet anti-retour
- 6 - Pompe
- 7 - Vacuomètre
- 8 - Tube d'aspiration

- 1 - Schieber zur Durchsatzregelung
- 2 - Motor
- 3 - Manometer
- 4 - Kupplung
- 5 - Rückschlagventil
- 6 - Pumpe
- 7 - Vakuummesser
- 8 - Ansaugrohr

- 1 - Válvula de regulación de caudal
- 2 - Motor
- 3 - Manómetro
- 4 - Acoplamiento
- 5 - Válvula de retención
- 6 - Bomba
- 7 - Vacuómetro
- 8 - Tubo de aspiración

# SK65

**Aspirazione DN 65**  
 Suction DN 65  
 Aspiration DN 65  
 Saugstutzen DN 65  
 Aspiración DN 65

Portate fino a 60 m <sup>3</sup> /h	Prevalenze fino a 220 m	Potenze fino a 30 kW
Capacity up to 60 m <sup>3</sup> /h	Head up to 220 m	Power up to 30 kW
Débit jusqu'à 60 m <sup>3</sup> /h	HMT jusqu'à 220 m	Puissance jusqu'à 30 kW
Fördermenge bis 60 m <sup>3</sup> /h	Förderhöhe bis 220 m	Leistung bis 30 kW
Caudal hasta 60 m <sup>3</sup> /h	Altura hasta 220 m	Potencia hasta 30 kW



Prestazioni	Pagina 16 - 30
Performances	Page 16 - 30
Caractéristiques	Page 16 - 30
Leistungsbereich	Seite 16 - 30
Prestaciones	Página 16 - 30

# SK80

**Aspirazione DN 80**  
 Suction DN 80  
 Aspiration DN 80  
 Saugstutzen DN 80  
 Aspiración DN 80

Portate fino a 110 m <sup>3</sup> /h	Prevalenze fino a 250 m	Potenze fino a 90 kW
Capacity up to 110 m <sup>3</sup> /h	Head up to 250 m	Power up to 90 kW
Débit jusqu'à 110 m <sup>3</sup> /h	HMT jusqu'à 250 m	Puissance jusqu'à 90 kW
Fördermenge bis 110 m <sup>3</sup> /h	Förderhöhe bis 250 m	Leistung bis 90 kW
Caudal hasta 110 m <sup>3</sup> /h	Altura hasta 250 m	Potencia hasta 90 kW



Prestazioni	Pagina 19 - 50
Performances	Page 19 - 50
Caractéristiques	Page 19 - 50
Leistungsbereich	Seite 19 - 50
Prestaciones	Página 19 - 50

# SK100

**Aspirazione DN 100**  
 Suction DN 100  
 Aspiration DN 100  
 Saugstutzen DN 100  
 Aspiración DN 100

Portate fino a 215 m <sup>3</sup> /h	Prevalenze fino a 265 m	Potenze fino a 140 kW
Capacity up to 215 m <sup>3</sup> /h	Head up to 265 m	Power up to 140 kW
Débit jusqu'à 215 m <sup>3</sup> /h	HMT jusqu'à 265 m	Puissance jusqu'à 140 kW
Fördermenge bis 215 m <sup>3</sup> /h	Förderhöhe bis 265 m	Leistung bis 140 kW
Caudal hasta 215 m <sup>3</sup> /h	Altura hasta 265 m	Potencia hasta 140 kW



Prestazioni	Pagina 22 - 71
Performances	Page 22 - 71
Caractéristiques	Page 22 - 71
Leistungsbereich	Seite 22 - 71
Prestaciones	Página 22 - 71

# SK150

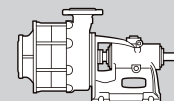
**Aspirazione DN 150**  
 Suction DN 150  
 Aspiration DN 150  
 Saugstutzen DN 150  
 Aspiración DN 150

Portate fino a 285 m <sup>3</sup> /h	Prevalenze fino a 210 m	Potenze fino a 140 kW
Capacity up to 285 m <sup>3</sup> /h	Head up to 210 m	Power up to 140 kW
Débit jusqu'à 285 m <sup>3</sup> /h	HMT jusqu'à 210 m	Puissance jusqu'à 140 kW
Fördermenge bis 285 m <sup>3</sup> /h	Förderhöhe bis 210 m	Leistung bis 140 kW
Caudal hasta 285 m <sup>3</sup> /h	Altura hasta 210 m	Potencia hasta 140 kW



Prestazioni	Pagina 24 - 85
Performances	Page 24 - 85
Caractéristiques	Page 24 - 85
Leistungsbereich	Seite 24 - 85
Prestaciones	Página 24 - 85

**Dimensioni di ingombro e peso pompa**  
 Pump overall dimensions and weight  
 Dimensions d'encombrement et masse de la pompe  
 Abmessungen und Gewichte der Pumpe  
 Dimensiones y peso bomba



**Pagina 112**  
 Page 112  
 Page 112  
 Seite 112  
 Página 112

# SKD65

**Aspirazione DN 65**

Suction DN 65

Aspiration DN 65

Saugstutzen DN 65

Aspiración DN 65

**Portate fino a 60 m<sup>3</sup>/h**

Capacity up to 60 m<sup>3</sup>/h

Débit jusqu'à 60 m<sup>3</sup>/h

Fördermenge bis 60 m<sup>3</sup>/h

Caudal hasta 60 m<sup>3</sup>/h

**Prevalenze fino a 495 m**

Head up to 495 m

HMT jusqu'à 495 m

Förderhöhe bis 495 m

Altura hasta 495 m

**Potenze fino a 90 kW**

Power up to 90 kW

Puissance jusqu'à 90 kW

Leistung bis 90 kW

Potencia hasta 90 kW



**Prestazioni**

Performances

Caractéristiques

Leistungsbereich

Prestaciones

**Pagina 16 - 30**

Page 16 - 30

Page 16 - 30

Seite 16 - 30

Página 16 - 30

# SKD80

**Aspirazione DN 80**

Suction DN 80

Aspiration DN 80

Saugstutzen DN 80

Aspiración DN 80

**Portate fino a 110 m<sup>3</sup>/h**

Capacity up to 110 m<sup>3</sup>/h

Débit jusqu'à 110 m<sup>3</sup>/h

Fördermenge bis 110 m<sup>3</sup>/h

Caudal hasta 110 m<sup>3</sup>/h

**Prevalenze fino a 500 m**

Head up to 500 m

HMT jusqu'à 500 m

Förderhöhe bis 500 m

Altura hasta 500 m

**Potenze fino a 150 kW**

Power up to 150 kW

Puissance jusqu'à 150 kW

Leistung bis 150 kW

Potencia hasta 150 kW



**Prestazioni**

Performances

Caractéristiques

Leistungsbereich

Prestaciones

**Pagina 19 - 50**

Page 19 - 50

Page 19 - 50

Seite 19 - 50

Página 19 - 50

# SKD100

**Aspirazione DN 100**

Suction DN 100

Aspiration DN 100

Saugstutzen DN 100

Aspiración DN 100

**Portate fino a 275 m<sup>3</sup>/h**

Capacity up to 275 m<sup>3</sup>/h

Débit jusqu'à 275 m<sup>3</sup>/h

Fördermenge bis 275 m<sup>3</sup>/h

Caudal hasta 275 m<sup>3</sup>/h

**Prevalenze fino a 480 m**

Head up to 480 m

HMT jusqu'à 480 m

Förderhöhe bis 480 m

Altura hasta 480 m


**Potenze fino a 330 kW**

Power up to 330 kW

Puissance jusqu'à 330 kW

Leistung bis 330 kW

Potencia hasta 330 kW



**Prestazioni**

Performances

Caractéristiques

Leistungsbereich

Prestaciones

**Pagina 22 - 71**

Page 22 - 71

Page 22 - 71

Seite 22 - 71

Página 22 - 71

# SKD150

**Aspirazione DN 150**

Suction DN 150

Aspiration DN 150

Saugstutzen DN 150

Aspiración DN 150

**Portate fino a 360 m<sup>3</sup>/h**

Capacity up to 360 m<sup>3</sup>/h

Débit jusqu'à 360 m<sup>3</sup>/h

Fördermenge bis 360 m<sup>3</sup>/h

Caudal hasta 360 m<sup>3</sup>/h

**Prevalenze fino a 350 m**

Head up to 350 m

HMT jusqu'à 350 m

Förderhöhe bis 350 m

Altura hasta 350 m

**Potenze fino a 300 kW**

Power up to 300 kW

Puissance jusqu'à 300 kW

Leistung bis 300 kW

Potencia hasta 300 kW



**Prestazioni**

Performances

Caractéristiques

Leistungsbereich

Prestaciones

**Pagina 24 - 85**

Page 24 - 85

Page 24 - 85

Seite 24 - 85

Página 24 - 85

# SKD200

**Aspirazione DN 200**

Suction DN 200

Aspiration DN 200

Saugstutzen DN 200

Aspiración DN 200

**Portate fino a 540 m<sup>3</sup>/h**

Capacity up to 540 m<sup>3</sup>/h

Débit jusqu'à 540 m<sup>3</sup>/h

Fördermenge bis 540 m<sup>3</sup>/h

Caudal hasta 540 m<sup>3</sup>/h

**Prevalenze fino a 220 m**

Head up to 220 m

HMT jusqu'à 220 m

Förderhöhe bis 220 m

Altura hasta 220 m

**Potenze fino a 250 kW**

Power up to 250 kW

Puissance jusqu'à 250 kW

Leistung bis 250 kW

Potencia hasta 250 kW



**Prestazioni**

Performances

Caractéristiques

Leistungsbereich

Prestaciones

**Pagina 27 - 106**

Page 27 - 106

Page 27 - 106

Seite 27 - 106

Página 27 - 106

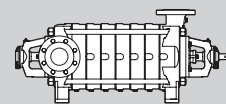
**Dimensioni di ingombro e peso pompa**

Pump overall dimensions and weight

Dimensions d'encombrement et masse de la pompe

Abmessungen und Gewichte der Pumpe

Dimensiones y peso bomba



**Pagina 113**

Page 113

Page 113

Seite 113

Página 113

**Pompe orizzontali multistadio ad alta pressione**  
 Horizontal multistage high pressure pumps  
 Pompes horizontales multicellulaires à haute pression  
 Mehrstufige horizontale Hochdruckpumpen  
 Bombas horizontales multietapas para alta presión



**Catalogo generale**  
 General catalogue  
 Catalogue général  
 Hauptkatalog  
 Catálogo general

**INFORMAZIONI TECNICHE - TECHNICAL INFORMATION - INFORMATIONS TECHNIQUES - TECHNISCHE INFORMATIONEN - DATOS TÉCNICOS**

**Limiti operativi**

Operating limits  
 Limites de fonctionnement  
 Einsatzgrenzen  
 Límites de funcionamiento



Pompa Pump Pompe Pumpe Bomba	Pressione max. aspirazione Max. suction pressure Pression maxi à l'entrée Max. Ansaugdruck Presión máx. de aspiración	Pressione max. di esercizio* Max. operating pressure* Pression maxi de service* Max. Betriebsdruck* Presión máx. de trabajo*	Momento dinamico J Dynamic moment J Moment dynamique J Dynamischer Dreh Moment J Momento dinamico J	
	bar	bar	Girante standard Standard impellers Roues standard Standard Laufradtyp Rodetes estándar kg m <sup>2</sup>	Per ogni stadio supplementare For every additional stage Pour chaque étape supplémentaire Für jede zusätzliche Stufe Para cada etapa adicional kg m <sup>2</sup>
SK65-22/2	6	22	0,0131	0,0064
SK65-32/2	6	22	0,0113	0,0055
SK65-42/2	6	22	0,0119	0,0058
SK80-45/2	6	26	0,0241	0,0117
SK80-60/2	6	26	0,0263	0,0128
SK80-90/2	6	26	0,0277	0,0135
SK100-120/2	6	27	0,0679	0,0337
SK100-160/2	6	27	0,0681	0,0335
SK150-200/2	6	27	0,1380	0,0671
SK150-240/2	6	27	0,1368	0,0665
SK150-280/2	6	27	0,1394	0,0678

\* Comprensiva della pressione di aspirazione

\* Including suction pressure


\* Pression d'alimentation comprise

\* Einschl. Saugdruck

\* Incluida la presión de aspiración

Possibili aggiornamenti senza preavviso - Revision possible without prior notice - Mises à jour éventuelles sans préavis - Techn. Änderungen vorbehalten - Posibles actualizaciones sin preaviso

CARATTERISTICHE - CHARACTERISTICS - CARACTERISTIQUES - CHARAKTERISTIK - CARACTERÍSTICAS



GREEN  
L I N E

Identificazione pompa

Pump identification  
Identification de la pompe  
Bedeutung der Abkürzungen  
Identificación bomba

Tipo supporto Support type Type de support Halterungstyp Tipo de soporte	S3	S2	S3	SR3	S4
Versione Version Version Version Versión	K				
Ø nominale bocca di aspirazione Nominal Ø suction port Ø nominal d'aspiration Nenndurchmesser des Saugstutzen Ø nominal aspiración	80	65	80	100	150
Portata nominale in m³/h Nominal capacity in m³/h Débit au meilleur rendement en m³/h Nenndurchsatz in m³/h Caudal nominal en m³/h	90	22	÷	280	
Numero stadi Number of stages Nombre d'étages Anzahl Stufen Número de etapas	7	2	÷	10	
Grandezza giranti Impeller size Grandeur de roue Lauffradgröße Tamaño rodetes	F	E	F	G	H
Tipo di tenuta (Vedi pagina 6-7) Seal type (See page 6-7) Type d'étanchéité (Voir page 6-7) Art der Dichtung (Siehe Seite 6-7) Tipo de sello (Consulte página 6-7)	-TB	-TB	-TM		
Opzione materiali (Vedi pagina 7) Materials option (See page 7) Options matériaux (Voir page 7) Werkstoffe Option (Siehe Seite 7) Opción materiales (Consulte página 7)	Black				

S3K80-90/7F-TB

Pompa multistadio ad asse orizzontale - Supporto S3 - Versione K - Ø nominale bocca di aspirazione DN 80 - Portata nominale 90 m³/h - 7 stadi - Girante taglio F - Versione con tenuta a baderna

Horizontal multistage pump - Support type S3 - K version - Nominal Ø suction port DN 80 - Nominal capacity 90 m³/h - 7 stages - Impeller size F - Gland packing version

Pompe multicellulaire à axe horizontal - Type de support S3 - Version K - Ø nominal d'aspiration DN 80 - Débit nominal 90 m³/h - 7 étages - Roues taille F - Version avec presse-étoupe

Mehrstufige horizontale Kreiselpumpe - Halterungstyp S3 - Version K Nenndurchmesser des Saugstutzen DN 80 - Nenndurchsatz 90 m³/h - 7 Stufen - Lauffradgröße F - Version mit Stopfbuchse

Bomba centrifugas multietapa con eje horizontal - Tipo de soporte S1 - Version K - Ø nominal aspiración DN 80 - Caudal nominal 90 m³/h - 7 etapas - Tamaño rodetes F - Versión con sello por estopada

Limiti di impiego

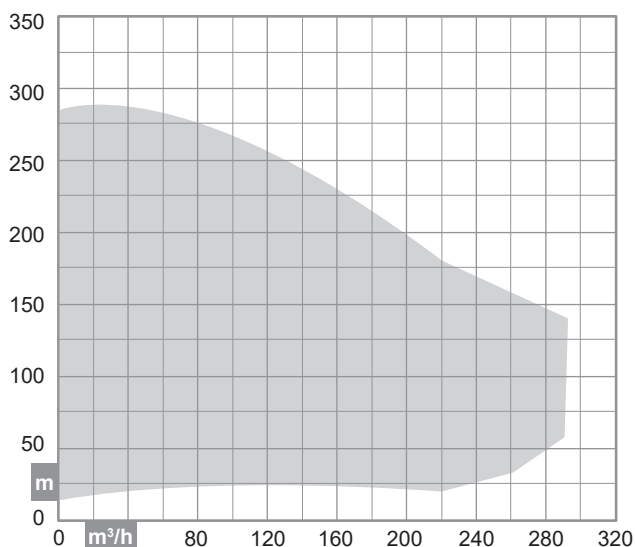
Use limits  
Limites d'utilisation  
Einsatzbedingungen  
Limites de utilización

Contenuto max. solidi - Max. solids contents Contenu maxi de solides - Max. Gehalt an Feststoffen Contenido máx. de sustancias sólidas	40 g/m³
Temperatura max. acqua - Max. water temperature Température maxi de l'eau - Max. Pumpwassertemperatur Temperatura máx. agua bombeada	90°C
Tempo max. di funzionamento a Q=0 - Max. running time with Q=0 Temps maxi de fonctionnement avec Q=0 - Max. Betriebsdauer bei Q=0 Tiempo máx. de funcionamiento con Q=0	2 min
Pressione max. di esercizio - Max. operating pressure Pression maxi de service - Max. Betriebsdruck Presión máx. de trabajo	*
Pressione max. di aspirazione - Max. suction pressure Pression maxi à l'entrée de la pompe - Max. Ansaugdruck Presión máx. de aspiración	*

\* Vedi pagina 4 - \* See page 4 - \* Voir page 4  
\* Siehe Seite 4 - \* Consulte la pagina 4

Campi di utilizzo della gamma

Performance range  
Champs d'utilisation  
Anwendungsbereiche  
Campos de utilización



Costruzione

Construction  
Construction  
Konstruktion  
Construcción

Pompa centrifuga multistadio ad asse orizzontale con bocca di aspirazione assiale. Corpo di mandata con bocca diretta verso l'alto orientabile lateralmente nei due sensi. Supporto cuscinetti lubrificato ad olio

Horizontal multistage centrifugal pump with axial inlet. Outlet with upwards delivery flange laterally rotating on both sides. Oil lubricated bearing support

Pompe centrifuge multicellulaire à axe horizontal avec orifice d'aspiration axial. Corps de refoulement avec orifice vers le haut orientable latéralement dans les deux sens. Support de paliers lubrifiés par huile

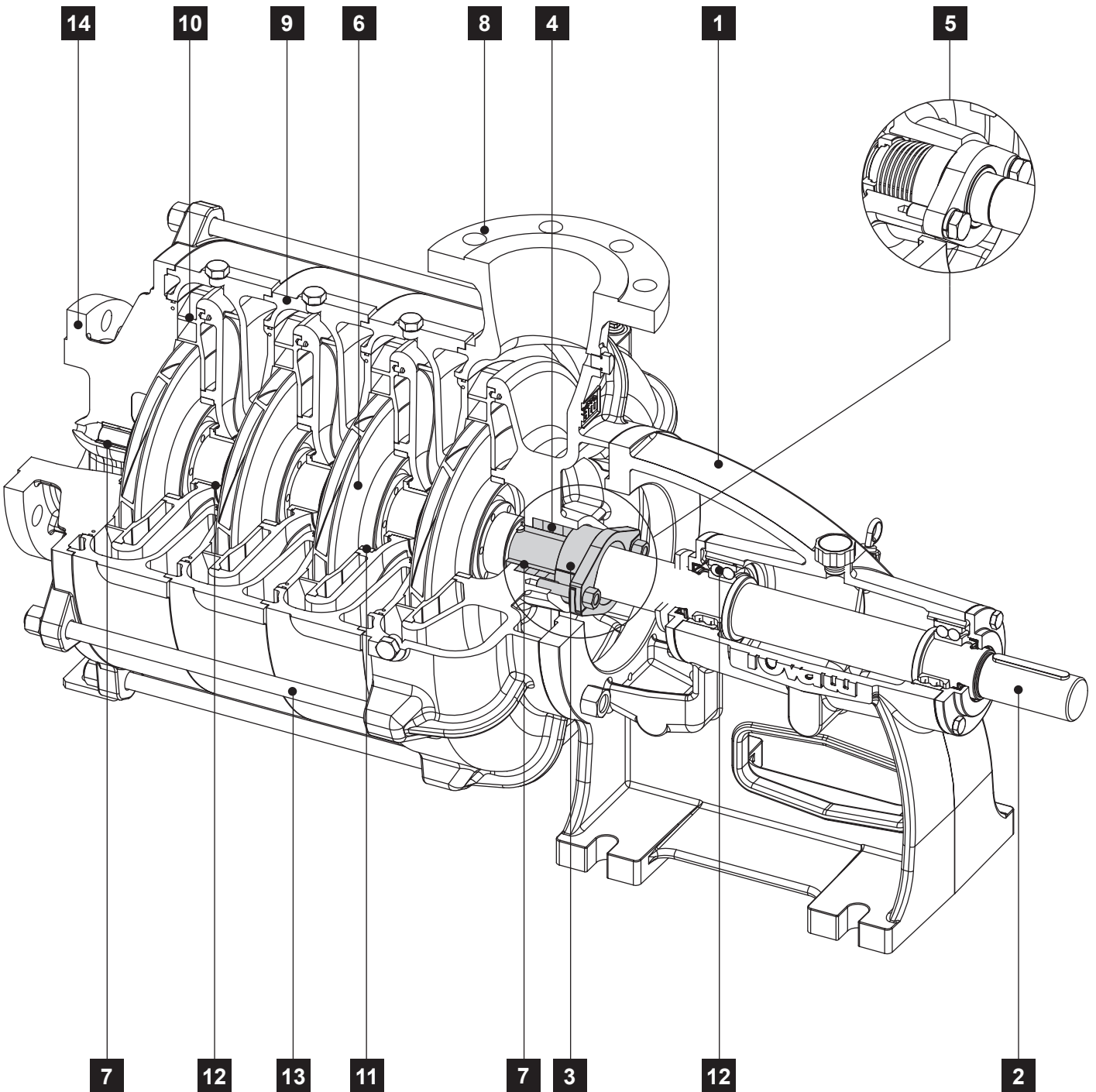
Horizontale mehrstufige Kreiselpumpe mit axiale Saugöffnung. Drucköffnung orientiert sich an der Spitze seitlich in 2 Richtungen gedreht. Ölgeschmierten Lagerbock

Bomba centrifuga multietapa de eje horizontal con boca de aspiración axial. Cuerpo de impulsión con boca orientada hacia arriba ajustable en los lados en dos direcciones. Soporte cojinetes lubricado con aceite

**CARATTERISTICHE - CHARACTERISTICS - CARACTERISTIQUES - CHARAKTERISTIK - CARACTERÍSTICAS**

**Distinta materiali**

List of parts and materials  
 Nomenclature et matériaux  
 Konstruktion und Werkstoffe  
 Detalle partes y materiales



Possibili aggiornamenti senza preavviso - Revision possible without prior notice - Mises à jour éventuelles sans préavis - Techn. Änderungen vorbehalten - Posibles actualizaciones sin preaviso



CARATTERISTICHE - CHARACTERISTICS - CARACTERISTIQUES - CHARAKTERISTIK - CARACTERÍSTICAS

Distinta materiali

List of parts and materials  
Nomenclature et matériaux  
Konstruktion und Werkstoffe  
Detalle partes y materiales

	Componente Component Désignation Komponenten Componente	Materiale Material Matière Werkstoff Material		Componente Component Désignation Komponenten Componente	Materiale Material Matière Werkstoff Material
1	<b>Supporto cuscinetto</b> Bearing support Support de roulements Lagerbock Soporte cojinete	<b>Ghisa</b> Cast iron Fonte Grauguss Fundición de hierro	7	<b>Boccola protezione albero</b> Shaft protection bush Douille de protection bout d'arbre Wellenschutzbuchse Buje protección eje	<b>Acciaio cromato</b> Chrome plated steel Acier chrome Chromstahl Acero cromado
2	<b>Albero</b> Shaft Arbre Welle Eje	<b>Acciaio</b> Steel Acier Stahl Acero	8	<b>Corpo pompa</b> Pump body Corps de pompe Pumpengehäuse Cuerpo bomba	<b>Ghisa</b> Cast iron Fonte Grauguss Fundición de hierro
3	<b>Twinner System® (-TB)</b> Twinner System® (-TB) Twinner System® (-TB) Twinner System® (-TB) Twinner System® (-TB)	<b>Acciaio inox</b> Stainless steel Acier inox Edelstahl Acero inoxidable	9	<b>Mantello diffusore</b> Diffuser shell Enveloppe de diffuseur Diffusormantel Carcasa difusor	<b>Ghisa</b> Cast iron Fonte Grauguss Fundición de hierro
4	<b>Treccia premistoppa (-TB)</b> Stuffing-box packing (-TB) Fouloir (-TB) Stopfbuchse (-TB) Estopada (-TB)	<b>Fibre sintetiche</b> Synthetic fibers Fibres synthétiques Synthetikfasern Fibras sintéticas	10	<b>Diffusore</b> Diffuser Diffuseur Diffusor Difusor	<b>Ghisa</b> Cast iron Fonte Grauguss Fundición de hierro
5	<b>Tenuta meccanica (-TM)</b> Mechanical seal (-TM) Garniture mécanique (-TM) Gleitringdichtung (-TM) Sello mecánico (-TM)	<b>Widia / Grafite</b> Widia / Graphite Widia / Graphite Widia / Graphit Widia / Grafito	11	<b>Anello d'usura</b> Wear ring Bague d'usure Schleissring Anillo de desgaste	<b>Ghisa</b> Cast iron Fonte Grauguss Fundición de hierro
6	<b>Girante</b> Impeller Roue Laufrad Rodete	<b>Ottone per SK65-22</b> Brass for SK65-22 Laiton pour SK65-22 Messing für SK65-22 Latón para SK65-22	12	<b>Cuscinetto di guida</b> Journal bearing Coussinet de guidage Führungslager Cojinete de guía	<b>Bronzo</b> Bronze Bronze Bronze Bronce
6	<b>Girante</b> Impeller Roue Laufrad Rodete	<b>Ghisa + Cataforesi</b> Cast iron + Cataphoresis Fonte + Cataphorèse Grauguss + Kataphorese Fundición de hierro + Cataforesis	13	<b>Tirante</b> Tie rod Tirant Spannstange Tirante	<b>Acciaio</b> Steel Acier Stahl Acero
6	<b>Girante</b> Impeller Roue Laufrad Rodete	<b>Acciaio al carbonio + Cataforesi per SK150</b> Carbon steel + Cataphoresis for SK150 Acier au carbone + Cataphorèse pour SK150 Kohlenstoffstahl + Kataphorese für SK150 Acero carbono + Cataforesis para SK150	14	<b>Corpo aspirazione</b> Suction bowl Corps d'aspiration Saugkörper Cuerpo de aspiración	<b>Ghisa</b> Cast iron Fonte Grauguss Fundición de hierro

A richiesta - On request - Sur demande - Auf Anfrage - A petición

(esclusa SK150 - excluded SK150 - exclus SK150 - ausgeschlossen SK150 - excluidas SK150)

2	<b>Acciaio inox</b> - Stainless steel - Acier inox - Edelstahl - Acero inox
6	<b>Bronzo</b> - Bronze - Bronze - Bronze - Bronze (esclusa SK65-22 - excluded SK65-22 - exclus SK65-22 - ausgeschlossen SK65-22 - excluida SK65-22)
10	<b>Acciaio inox</b> - Stainless steel - Acier inox - Edelstahl - Acero inox
11	<b>Bronzo</b> - Bronze - Bronze - Bronze - Bronze

Versione "Black" - "Black" Version - Version "Black" - "Black" Ausführung - Version "Black"

(esclusa SK150 / SK65 - excluded SK150 / SK65 - exclus SK150 / SK65 - ausgeschlossen SK150 / SK65 - excluidas SK150 / SK65)

2	<b>Acciaio inox</b> - Stainless steel - Acier inox - Edelstahl - Acero inox
6	<b>Ghisa + Cataforesi</b> - Cast iron + Cataphoresis - Fonte + Cataphorèse - Grauguss + kataforese - Fundición de hierro + Cataforesis
8	<b>Ghisa + Cataforesi</b> - Cast iron + Cataphoresis - Fonte + Cataphorèse - Grauguss + kataforese - Fundición de hierro + Cataforesis
9	<b>Ghisa + Cataforesi</b> - Cast iron + Cataphoresis - Fonte + Cataphorèse - Grauguss + kataforese - Fundición de hierro + Cataforesis
10	<b>Acciaio inox</b> - Stainless steel - Acier inox - Edelstahl - Acero inox
11	<b>Bronzo</b> - Bronze - Bronze - Bronze - Bronze
14	<b>Ghisa + Cataforesi</b> - Cast iron + Cataphoresis - Fonte + Cataphorèse - Grauguss + kataforese - Fundición de hierro + Cataforesis

**Pompe orizzontali multistadio ad alta pressione**  
Horizontal multistage high pressure pumps  
Pompes horizontales multicellulaires à haute pression  
Mehrstufige horizontale Hochdruckpumpen  
Bombas horizontales multietapas para alta presión



**Catalogo generale**  
General catalogue  
Catalogue général  
Hauptkatalog  
Catálogo general

**INFORMAZIONI TECNICHE - TECHNICAL INFORMATION - INFORMATIONS TECHNIQUES - TECHNISCHE INFORMATIONEN - DATOS TÉCNICOS**

**Limiti operativi**

Operating limits  
Limites de fonctionnement  
Einsatzgrenzen  
Límites de funcionamiento



Pompa Pump Pompe Pumpe Bomba	Pressione max. aspirazione Max. suction pressure Pression maxi à l'entrée Max. Ansaugdruck Presión máx. de aspiración	Pressione max. di esercizio* Max. operating pressure* Pression maxi de service* Max. Betriebsdruck* Presión máx. de trabajo*	Momento dinamico J Dynamic moment J Moment dynamique J Dynamischer Dreh Moment J Momento dinamico J	
	bar	bar	Girante standard Standard impellers Roues standard Standard Laufradtyp Rodetes estándar kg m <sup>2</sup>	Per ogni stadio supplementare For every additional stage Pour chaque étape supplémentaire Für jede zusätzliche Stufe Para cada etapa adicional kg m <sup>2</sup>
SKD65-22/2	16	50	0,0132	0,0064
SKD65-32/2	16	50	0,0114	0,0055
SKD65-42/2	16	50	0,0120	0,0058
SKD80-45/2	16	50	0,0242	0,0117
SKD80-60/2	16	50	0,0264	0,0128
SKD80-90/2	16	50	0,0278	0,0135
SKD100-120/2	16	50	0,0700	0,0337
SKD100-160/2	16	50	0,0698	0,0335
SKD150-200/2	16	40	0,1392	0,0671
SKD150-240/2	16	40	0,1380	0,0665
SKD150-280/2	16	40	0,1406	0,0678
SKD200-260/2	16	40	0,2923	0,1433
SKD200-320/2	16	40	0,2957	0,1441
SKD200-450/2	16	40	0,2992	0,1459


\* Comprensiva della pressione di aspirazione

- \* Including suction pressure
- \* Pression d'alimentation comprise
- \* Einschl. Saugdruck
- \* Incluida la presión de aspiración

Pompa Pump Pompe Pumpe Bomba	Limite di velocità [min <sup>-1</sup> ] Speed Limit [min <sup>-1</sup> ] Limite de vitesse [min <sup>-1</sup> ] Höchstgeschwindigkeit [min <sup>-1</sup> ] Límite de velocidad [min <sup>-1</sup> ]		
	Lubrificazione a grasso Grease lubrication Lubrification par graisse Fettschmierung Lubricación con grasa -GR	Lubrificazione a olio Oil lubrication Lubrification par huile Ölschmierung Lubricación con aceite -OB -LC	Lubrificazione a olio utilizzando il sistema di raffreddamento Oil lubrication with cooling device Lubrification par huile avec circuit de refroidissement Ölschmierung mit Kühlsystem Lubricación con aceite con sistema de refrigeración -OB -LC
SKD65-22	3500	-	-
SKD65-32	3500	-	-
SKD65-42	3500	-	-
SKD80-45	3500	-	-
SKD80-60	3500	-	-
SKD80-90	3500	-	-
SKD100-120	3500	-	-
SKD100-160	3500	-	-
SKD150-200	2200	2600	2900
SKD150-240	2200	2600	2900
SKD150-280	2200	2600	2900
SKD200-260	1750	1750	-
SKD200-320	1750	1750	-
SKD200-450	1750	1750	-

Possibili aggiornamenti senza preavviso - Revision possible without prior notice - Mises à jour éventuelles sans préavis - Techn. Änderungen vorbehalten - Posibles actualizaciones sin preaviso

## CARATTERISTICHE - CHARACTERISTICS - CARACTERISTIQUES - CHARAKTERISTIK - CARACTERÍSTICAS



### Identificazione pompa

Pump identification  
Identification de la pompe  
Bedeutung der Abkürzungen  
Identificación bomba

<b>Tipo supporto e versione</b> Support type and version Type de support et version Halterungstyp und Version Tipo de soporte y versión	<b>SKD</b>
<b>Ø nominale bocca di aspirazione</b> Nominal Ø suction port Ø nominal d'aspiration Nenndurchmesser des Saugstutzen Ø nominal aspiración	<b>80 65 80 100 150 200</b>
<b>Portata nominale in m³/h</b> Nominal capacity in m³/h Débit au meilleur rendement en m³/h Nenndurchsatz in m³/h Caudal nominal en m³/h	<b>90 22 ÷ 450</b>
<b>Numero stadi</b> Number of stages Nombre d'étages Anzahl Stufen Número de etapas	<b>7 2 ÷ 13</b>
<b>Grandezza giranti</b> Impeller size Grandeur de roue Laufradgröße Tamaño rodetes	<b>F E F G H I</b>
<b>Tipo di lubrificazione dei cuscinetti (Vedi pagina 14)</b> Bearings lubrication type (See page 14) Mode de lubrification des roulements (Voir page 14) Schmierungstyp der Lager (Siehe Seite 14) Tipo lubricación cojinetes (Consulte página 14)	<b>-GR -GR-OB -LC</b>
<b>Tipo di tenuta (Vedi pagina 14)</b> Seal type (See page 14) Type d'étanchéité (Voir page 14) Art der Dichtung (Siehe Seite 14) Tipo de sello (Consulte página 14)	<b>-TM -TM -TB</b>
<b>Tipo girante (Vedi pagine 11 - 13)</b> Impeller type (See pages 11 - 13) Type de roue (Voir pages 11 - 13) Laufradtyp (Siehe Seiten 11 - 13) Tipo de rodete (Consulte páginas 11 - 13)	<b>-GG -GG -BR -SS</b>

### SKD80-90/7F-GR-TM-GG

**Pompa multistadio ad asse orizzontale con doppio supporto - Ø nominale bocca di aspirazione DN 80 - Portata nominale 90 m³/h - 7 stadi - Girante taglio F - Lubrificazione e grasso - Versione con tenuta meccanica - Giranti in acciaio al carbonio + Cataforesi**

Horizontal multistage pump with double support - Nominal Ø suction port DN 80 - Nominal capacity 90 m³/h - 7 stages - Impeller size F - Grease lubricated - Mechanical seal version - Carbon steel + Cataphoresis impellers

Pompe multicellulaire à axe horizontal avec double support de palier - Ø nominal d'aspiration DN 80 - Débit nominal 90 m³/h - 7 étages - Roues taille F - Lubrification par graisse - Version avec garniture mécanique - Roues en acier au carbone + Cataphorèse

Mehrstufige horizontale Kreiselpumpen mit doppeltem Lagerbock - Nenndurchmesser des Saugstutzen DN 80 - Nenndurchsatz 90 m³/h - 7 Stufen - Laufradgröße F - Version mit Fettschmierung - Version mit Gleitringdichtung - Laufräder in Kohlenstoffstahl + Kataphorese

Bomba centrífuga multietapa con eje horizontal con doble soporte - Ø nominal aspiración DN 80 - Caudal nominal 90 m³/h - 7 etapas - Tamaño rodetes F - Lubricación con grasa - Versión con con sello mecánico - Rodetes en acero carbono + Cataforesis

### Limiti di impiego

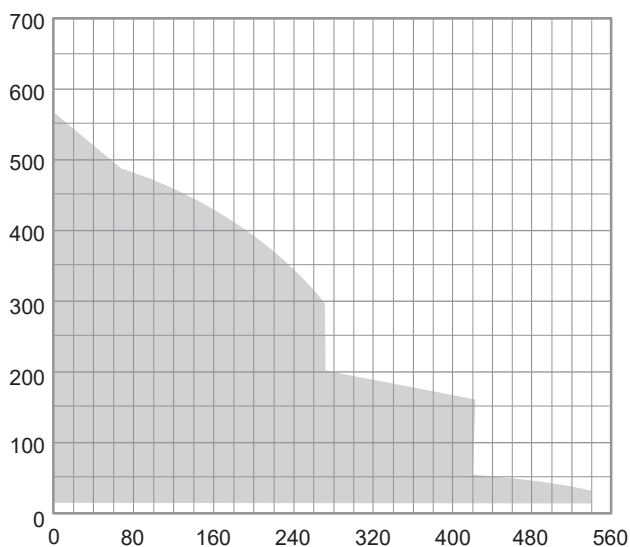
Use limits  
Limites d'utilisation  
Einsatzbedingungen  
Limites de utilización

<b>Contenuto max. solidi</b> - Max. solids contents Contenu maxi de solides - Max. Gehalt an Feststoffen Contenido máx. de sustancias sólidas	<b>40 g/m³</b>
<b>Temperatura max. acqua</b> - Max. water temperature Température maxi de l'eau - Max. Pumpwassertemperatur Temperatura máx. de agua bombeada	<b>90°C</b>
<b>Tempo max. di funzionamento a Q=0</b> - Max. running time with Q=0 Temps maxi de fonctionnement avec Q=0 - Max. Betriebsdauer bei Q=0 Tiempo máx. de funcionamiento con Q=0	<b>2 min</b>
<b>Pressione max. di esercizio</b> - Max. operating pressure Pression maxi de service - Max. Betriebsdruck Presión máx. de trabajo	<b>*</b>
<b>Pressione max. di aspirazione</b> - Max. suction pressure Pression maxi à l'entrée de la pompe - Max. Ansaugdruck Presión máx. de aspiración	<b>*</b>

\* Vedi pagina 8 - \* See page 8 - \* Voir page 8  
\* Siehe Seite 8 - \* Consulte la pagina 8

### Campi di utilizzo della gamma

Performance range  
Champs d'utilisation  
Anwendungsbereiche  
Campos de utilización



### Costruzione

Construction  
Construction  
Konstruktion  
Construcción

**Pompa centrifuga multistadio ad asse orizzontale con doppio supporto cuscinetti e corpo di mandata con bocca diretta verso l'alto. Corpo di aspirazione orientabile a multipli di 90° in 3 posizioni per la serie SKD150**

Horizontal multistage centrifugal pump with double bearing support and outlet with upwards delivery flange. Inlet rotating by multiples of 90° to three different positions for SKD150 series

Pompe centrifuge multicellulaire à axe horizontal avec double support du palier et corps de refoulement avec orifice vers le haut. Corps d'aspiration orientable à 90° dans trois positions pour la série SKD150

Horizontale mehrstufige Kreiselpumpe mit doppeltem Lagerbock und Drucköffnung orientiert sich an der Spitze. Der Saugstutzen ist in 90° Schritten in drei verschiedene Positionen für Baureihe SKD150

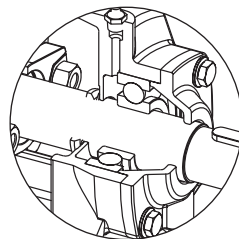
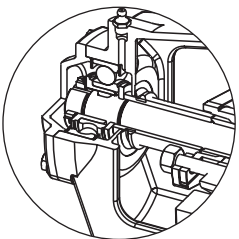
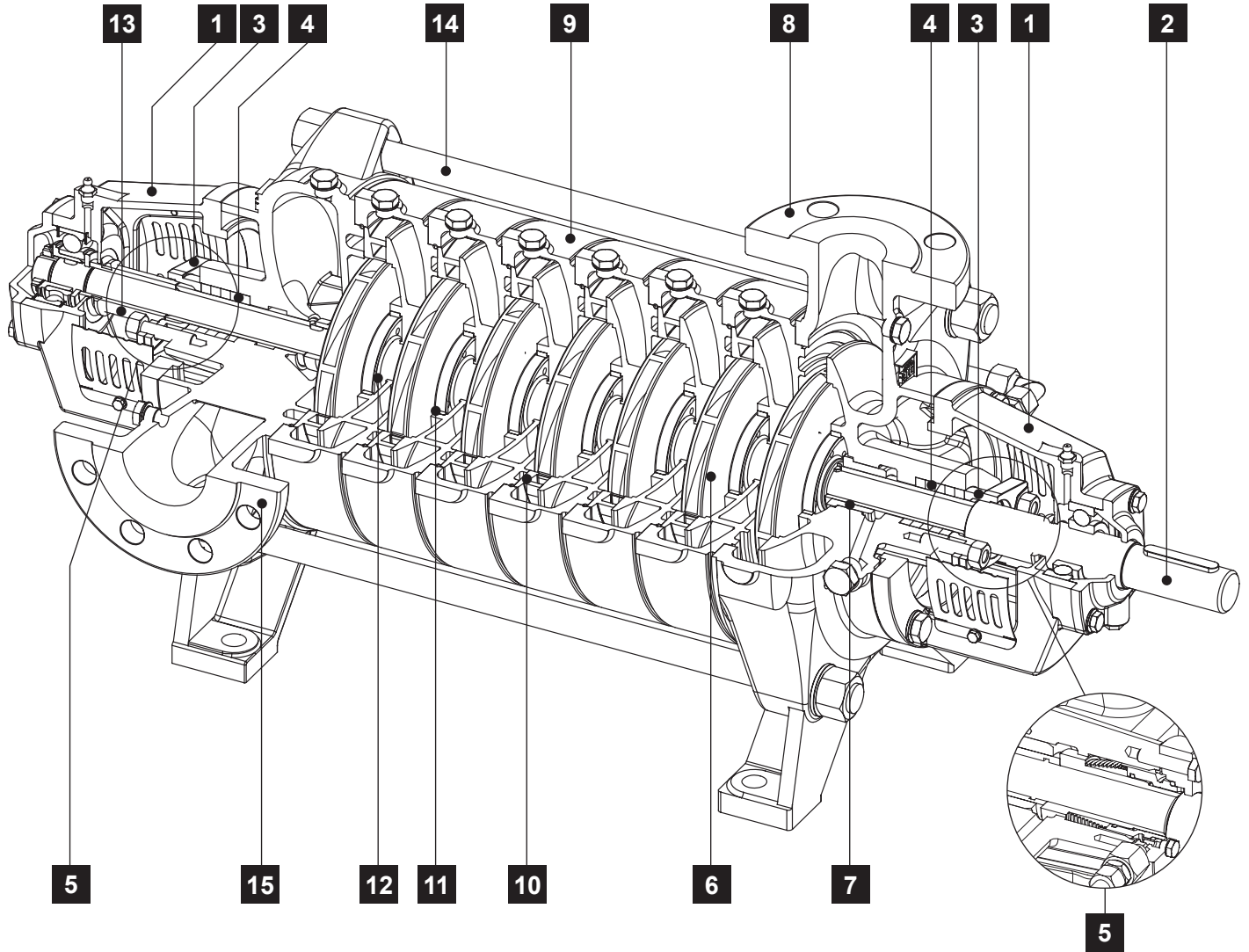
Bomba centrífuga multietapa de eje horizontal con doble soporte cojinetes y cuerpo de impulsión con boca orientada hacia arriba. El cuerpo aspiración es ajustable en múltiplos de 90° en tres posiciones diferentes para la serie SKD150

CARATTERISTICHE - CHARACTERISTICS - CARACTERISTIQUES - CHARAKTERISTIK - CARACTERÍSTICAS

**Distinta materiali**

List of parts and materials  
 Nomenclature et matériaux  
 Konstruktion und Werkstoffe  
 Detalle partes y materiales

**SKD65-80-100**



**Cuscinetti lubrificati a grasso**  
 Grease lubricated ball bearings  
 Roulements lubrifiés par graisse  
 Fettgeschmierte Kugellager  
 Cojinetes a bolas lubricados con grasa

**-GR**

CARATTERISTICHE - CHARACTERISTICS - CARACTERISTIQUES - CHARAKTERISTIK - CARACTERÍSTICAS

Distinta materiali

List of parts and materials  
Nomenclature et matériaux  
Konstruktion und Werkstoffe  
Detalle partes y materiales

SKD65-80-100

	Componente Component Désignation Komponenten Componente	Materiale Material Matière Werkstoff Material		Componente Component Désignation Komponenten Componente	Materiale Material Matière Werkstoff Material
1	<b>Supporto cuscinetto</b> Bearing support Support de roulements Lagerbock Soporte cojinete	<b>Ghisa</b> Cast iron Fonte Grauguss Fundición de hierro	8	<b>Corpo pompa</b> Pump body Corps de pompe Pumpengehäuse Cuerpo bomba	<b>Ghisa sferoidale</b> Spheroidal cast iron Fonte sphéroïdale Sphäroguss Fundición esferoidal
2	<b>Albero</b> Shaft Arbre Welle Eje	<b>Acciaio inox</b> Stainless steel Acier inox Edelstahl Acero inoxidable	9	<b>Mantello diffusore</b> Diffuser shell Corps de diffuseur Diffusormantel Carcasa difusor	<b>Ghisa</b> Cast iron Fonte Grauguss Fundición de hierro
3	<b>Twinner System® (-TB)</b> Twinner System® (-TB) Twinner System® (-TB) Twinner System® (-TB) Twinner System® (-TB)	<b>Acciaio inox</b> Stainless steel Acier inox Edelstahl Acero inoxidable	10	<b>Diffusore</b> Diffuser Diffuseur Diffusor Difusor	<b>Ghisa</b> Cast iron Fonte Grauguss Fundición de hierro
4	<b>Treccia premistoppa (-TB)</b> Stuffing-box packing (-TB) Fouloir (-TB) Stopfbuchse (-TB) Estopada (-TB)	<b>Fibre sintetiche</b> Synthetic fibers Fibres synthétiques Synthetikfasern Fibras sintéticas	11	<b>Anello d'usura</b> Wear ring Bague d'usure Schleissring Anillo de desgaste	<b>Ghisa</b> Cast iron Fonte Grauguss Fundición de hierro
5	<b>Tenuta meccanica (-TM)</b> Mechanical seal (-TM) Garniture mécanique (-TM) Gleitringdichtung (-TM) Sello mecánico (-TM)	<b>Vedi pagina 15</b> See page 15 Voir page 15 Siehe Seite 15 Consulte página 15	12	<b>Cuscinetto di guida</b> Journal bearing Cousinet de guidage Führungslager Cojinete de guía	<b>Bronzo</b> Bronze Bronze Bronze Bronze
6	<b>Girante</b> Impeller Roue Laufrad Rodete	<b>Ottone per SKD65-22</b> Brass for SKD65-22 Laiton pour SKD65-22 Messing für SKD65-22 Latón para SKD65-22	13	<b>Distanziale</b> Spacer Entretoise Distanzstück Distanciador	<b>Ottone</b> Brass Laiton Messing Latón
6	<b>Girante</b> Impeller Roue Laufrad Rodete	<b>Ghisa + Cataforesi (-GG)</b> Cast iron + Cataphoresis (-GG) Fonte + Cataphorèse (-GG) Grauguss + Kataphorese (-GG) Fundición de hierro + Cataforesis (-GG)	14	<b>Tirante</b> Tie rod Tirant Spannstange Tirante	<b>Acciaio</b> Steel Acier Stahl Acero
7	<b>Boccola protezione albero</b> Shaft protection bush Douille de protection bout d'arbre Wellenschutzbuchse Buje protección eje	<b>Acciaio inox</b> Stainless steel Acier inox Edelstahl Acero inoxidable	15	<b>Corpo aspirazione</b> Suction bowl Corps d'aspiration Saugkörper Cuerpo de aspiración	<b>Ghisa sferoidale</b> Spheroidal cast iron Fonte sphéroïdale Sphäroguss Fundición esferoidal

A richiesta - On request - Sur demande - Auf Anfrage - A petición

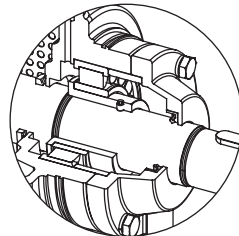
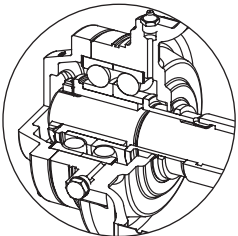
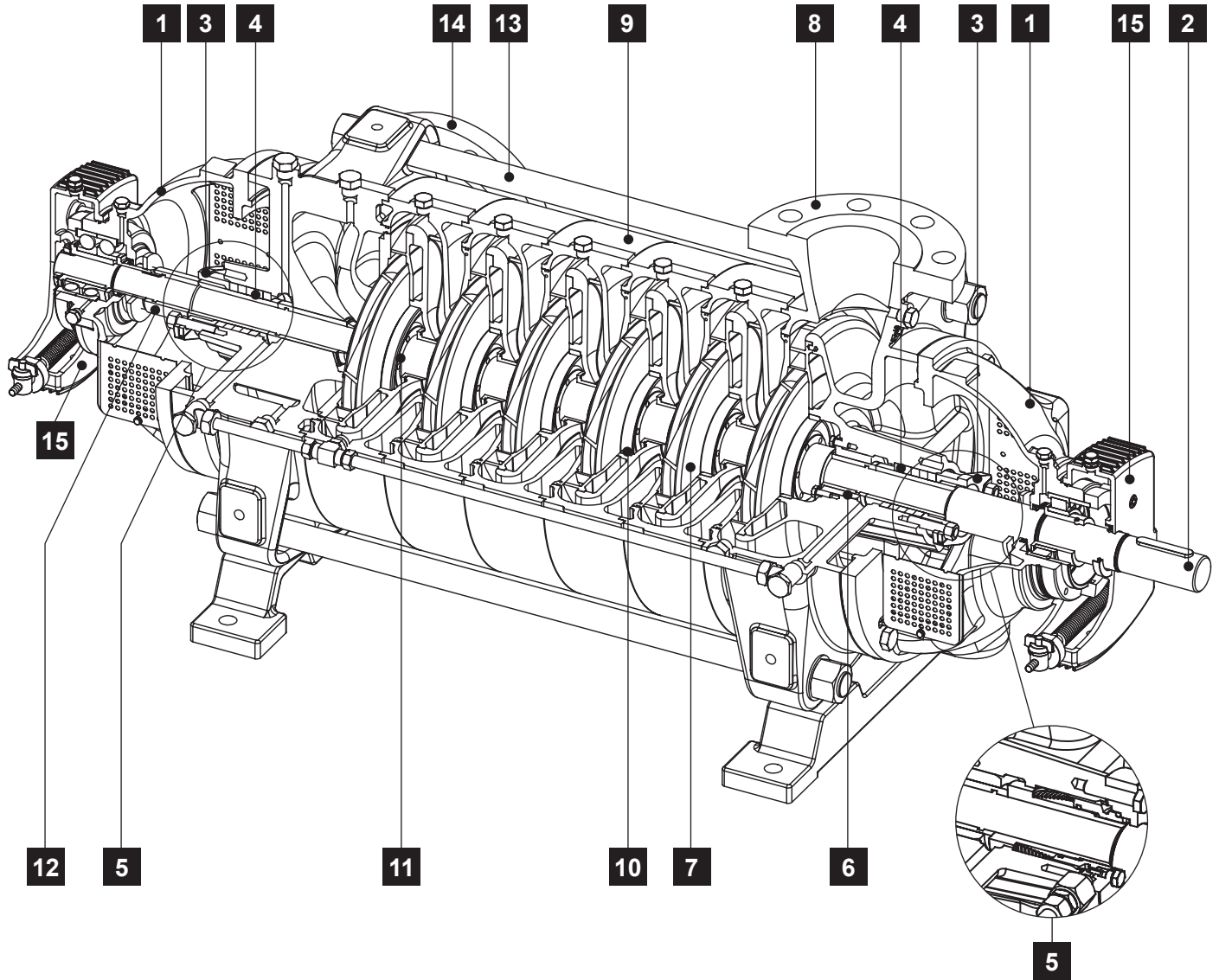
6	<b>Bronzo (BR)</b> - Bronze (BR) - Bronze (BR) - Bronze (BR) - Bronze (BR)
10	<b>Acciaio inox</b> - Stainless steel - Acier inox - Edelstahl - Acero inox
11	<b>Bronzo (BR)</b> - Bronze (BR) - Bronze (BR) - Bronze (BR) - Bronze (BR)

CARATTERISTICHE - CHARACTERISTICS - CARACTERISTIQUES - CHARAKTERISTIK - CARACTERÍSTICAS

Distinta materiali

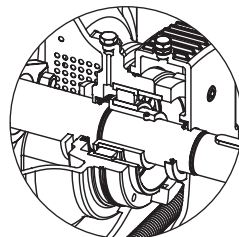
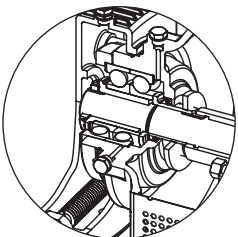
List of parts and materials  
 Nomenclature et matériaux  
 Konstruktion und Werkstoffe  
 Detalle partes y materiales

# SKD150 - SKD200



Cuscinetti lubrificati a grasso  
 Grease lubricated ball bearings  
 Roulements lubrifiés par graisse  
 Fettgeschmierte Kugellager  
 Cojinetes a bolas lubricados con grasa

-GR



Cuscinetti lubrificati a olio  
 Oil lubricated ball bearings  
 Roulements lubrifiés par huile  
 Ölgeschmierte Kugellager  
 Cojinetes a bolas lubricados con aceite

-OB

-LC

CARATTERISTICHE - CHARACTERISTICS - CARACTERISTIQUES - CHARAKTERISTIK - CARACTERÍSTICAS

**Distinta materiali**

List of parts and materials  
Nomenclature et matériaux  
Konstruktion und Werkstoffe  
Detalle partes y materiales

# SKD150 - SKD200

	<b>Componente</b> Component Désignation Komponenten Componente	<b>Materiale</b> Material Matière Werkstoff Material
1	<b>Supporto cuscinetto</b> Bearing support Support de roulements Lagerbock Soporte cojinete	<b>Ghisa sferoidale</b> Spheroidal cast iron Fonte sphéroïdale Sphäroguss Fundición esferoidal
2	<b>Albero</b> Shaft Arbre Welle Eje	<b>Acciaio</b> Steel Acier Stahl Acero
3	<b>Twinner System® (-TB)</b> Twinner System® (-TB) Twinner System® (-TB) Twinner System® (-TB) Twinner System® (-TB)	<b>Acciaio inox</b> Stainless steel Acier inox Edelstahl Acero inoxidable
4	<b>Treccia premistoppa (-TB)</b> Stuffing-box packing (-TB) Fouloir (-TB) Stopfbuchse (-TB) Estopada (-TB)	<b>Fibre sintetiche</b> Synthetic fibers Fibres synthétiques Synthetikfasern Fibras sintéticas
5	<b>Tenuta meccanica (-TM)</b> Mechanical seal (-TM) Garniure mécanique (-TM) Gleitringdichtung (-TM) Sello mecánico (-TM)	<b>Vedi pagina 15</b> See page 15 Voir page 15 Siehe Seite 15 Consulte página 15
6	<b>Boccola protezione albero</b> Shaft protection bush Douille de protection bout d'arbre Wellenschutzbuchse Buje protección eje	<b>Acciaio</b> Steel Acier Stahl Acero
7	<b>Girante SKD150</b> Impeller SKD150 Roue SKD150 Laufrad SKD150 Rodete SKD150	<b>Acciaio al carbonio + Cataforesi (-GG)</b> Carbon steel + Cataphoresis (-GG) Acier au carbone + Cataphorèse (-GG) Kohlenstoffstahl + Kataphorese (-GG) Acero carbono + Cataforesis (-GG)
7	<b>Girante SKD200</b> Impeller SKD200 Roue SKD200 Laufgrad SKD200 Rodete SKD200	<b>Acciaio inox (-SS)</b> Stainless steel (-SS) Acier inox (-SS) Edelstahl (-SS) Acero inoxidable (-SS)

	<b>Componente</b> Component Désignation Komponenten Componente	<b>Materiale</b> Material Matière Werkstoff Material
8	<b>Corpo pompa</b> Pump body Corps de pompe Pumpengehäuse Cuerpo bomba	<b>Ghisa sferoidale</b> Spheroidal cast iron Fonte sphéroïdale Sphäroguss Fundición esferoidal
9	<b>Diffusore</b> Diffuser Diffuseur Diffusor Difusor	<b>Ghisa sferoidale</b> Spheroidal cast iron Fonte sphéroïdale Sphäroguss Fundición esferoidal
10	<b>Anello d'usura</b> Wear ring Bague d'usure Schleissring Anillo de desgaste	<b>Ghisa</b> Cast iron Fonte Grauguss Fundición de hierro
11	<b>Cuscinetto di guida</b> Journal bearing Cousinet de guidage Führungslager Cojinete de guía	<b>Bronzo</b> Bronze Bronze Bronze Bronce
12	<b>Distanziale</b> Spacer Entretoise Distanzstück Distanciador	<b>Acciaio inox</b> Stainless steel Acier inox Edelstahl Acero inoxidable
13	<b>Tirante</b> Tie rod Tirant Spannstange Tirante	<b>Acciaio</b> Steel Acier Stahl Acero
14	<b>Corpo aspirazione</b> Suction bowl Corps d'aspiration Saugkörper Cuerpo de aspiración	<b>Ghisa sferoidale</b> Spheroidal cast iron Fonte sphéroïdale Sphäroguss Fundición esferoidal
15	<b>Scatola olio</b> Oil box Boîte à huile Oil Box Caja de aceite	<b>Ghisa</b> Cast iron Fonte Grauguss Fundición de hierro

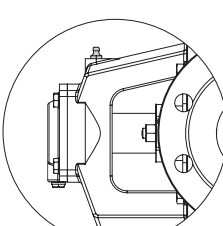
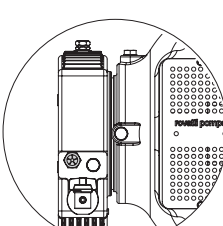
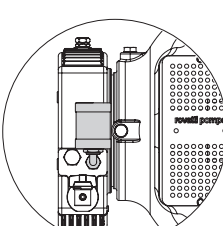
**CARATTERISTICHE - CHARACTERISTICS - CARACTERISTIQUES - CHARAKTERISTIK - CARACTERÍSTICAS**

**Tenuta meccanica, tenuta a baderna, cuscinetti**

Mechanical seal, packed gland, bearings  
 Garniture mécanique, étanchéité par presse-étoupe, roulements  
 Gleitringdichtung, stopfbuchspackung, Lager  
 Sello mecánico, sello con empaquetadura, cojinetes

Pompa Pump Pompe Pumpe Bomba	Tenuta - Seal - Etanchéité - Dichtung - Sello				Cuscinetti - Bearings - Roulements - Lagertyp - Cojinetes					
	Tenuta meccanica Mechanical seal Garniture mécanique Gleitringdichtung Sello mecánico		Tenuta a baderna Packed gland Etanchéité par presse-étoupe Stopfbuchspackung Cierre por estopada		Standard Standard Standard Standard Estándar			Opzionale Optional Option Optional Opcional		
	<b>-TM</b>		<b>-TB</b>		Cuscinetti	Quantità	Lubrificante	Cuscinetti	Quantità	Lubrificante
Ø albero Shaft Ø Ø arbre Ø Pumpe Ø eje [mm]	Materiale Material Matière Werkstoff Material	Dimensioni Dimension Dimensions Abmessungen Dimension [mm]	Quantità Quantity Quantité Menge Cantidad	Cuscinetti Bearings Roulements Lager Cojinetes	Quantità Quantity Quantité Menge Cantidad	Lubrificante Lubrication Lubrification Schmiermittel Lubricación	Cuscinetti Bearings Roulements Lager Cojinetes	Quantità Quantity Quantité Menge Cantidad	Lubrificante Lubrication Lubrification Schmiermittel Lubricación	
SKD65-22	35	*	Ø50 x Ø35 x 8	10	6307 QJ307	1	-GR	-	-	-
SKD65-32	35	*	Ø50 x Ø35 x 8	10	6307 QJ307	1	-GR	-	-	-
SKD65-42	35	*	Ø50 x Ø35 x 8	10	6307 QJ307	1	-GR	-	-	-
SKD80-45	40	*	Ø55 x Ø40 x 8	8	6208 QJ208	1	-GR	-	-	-
SKD80-60	40	*	Ø55 x Ø40 x 8	8	6208 QJ208	1	-GR	-	-	-
SKD80-90	40	*	Ø55 x Ø40 x 8	8	6208 QJ208	1	-GR	-	-	-
SKD100-120	50	*	Ø70 x Ø50 x 10	10	6210 QJ210	1	-GR	-	-	-
SKD100-160	50	*	Ø70 x Ø50 x 10	10	6210 QJ210	1	-GR	-	-	-
SKD150-200	55	*	Ø84 x Ø60 x 12	8	7311 NU2213	2 1	-GR	7311 NU2213	2 1	-OB -LC
SKD150-240	55	*	Ø84 x Ø60 x 12	8	7311 NU2213	2 1	-GR	7311 NU2213	2 1	-OB -LC
SKD150-280	55	*	Ø84 x Ø60 x 12	8	7311 NU2213	2 1	-GR	7311 NU2213	2 1	-OB -LC
SKD200-260	60	*	Ø84 x Ø60 x 12	8	7311 NU2213	2 1	-GR	7311 NU2213	2 1	-OB -LC
SKD200-320	60	*	Ø84 x Ø60 x 12	8	7311 NU2213	2 1	-GR	7311 NU2213	2 1	-OB -LC
SKD200-450	60	*	Ø84 x Ø60 x 12	8	7311 NU2213	2 1	-GR	7311 NU2213	2 1	-OB -LC

\* Vedi tabella pag. 15 - \* See table on page 15 - \* Voir table sur la page 15 - \* Siehe Tabelle auf Seite 15 - \* Ver tabla en la página 15

-GR	-OB	-LC
<p><b>Grasso</b> Grease Graissage Fettschmierung Engrasado</p>  <p>SKD65 SKD80 SKD100 SKD150 SKD200</p>	<p><b>Olio</b> Oil Huile Ölschmierung Aceite</p>  <p>SKD150 SKD200</p>	<p><b>Olio - Livello costante</b> Oil - Constant level Huile - Niveau constant Ölschmierung - konstanter Ölstand Aceite - Nivel costante</p>  <p>SKD150 SKD200</p>

Possibili aggiornamenti senza preavviso - Revision possible without prior notice - Mises à jour éventuelles sans préavis - Techn. Änderungen vorbehalten - Possibles actualizaciones sin preaviso



**CARATTERISTICHE - CHARACTERISTICS - CARACTERISTIQUES - CHARAKTERISTIK - CARACTERÍSTICAS**

**Materiali tenute meccaniche**

Materials of mechanical seals  
Matériaux des garnitures mécaniques  
Materialien der Gleitringdichtungen  
Materiales de sellos mecánicos

Lato aspirazione Inlet side Côté aspiration Saugseite Lado de aspiración	Lato mandata Outlet side Côté refoulement Druckseite Lado impulsión
<p><b>Rotazione sinistra</b> Left rotation Rotation à gauche Rotation nach links Rotación a izquierda</p>	<p><b>Rotazione destra</b> Right rotation Rotation à droite Rotation nach rechts Rotación a la derecha</p>

N°	Componente - Component - Désignation Komponente - Componente	Materiale - Material - Matière Werkstoff - Material
1	<b>Anello rotante</b> Seal face Grain tournant Rotierender Teil Anillo giratorio	<b>WIDIA</b>
2	<b>Anello fisso</b> Seat Grain fixe Feststehender Teil Anillo fijo	<b>Grafite</b> Graphite Graphite Graphit Grafito
3	<b>Elastomeri</b> Flexible element Elastomère Elastomere Elastómero	<b>NBR</b>
4	<b>Molla</b> Spring Ressort Feder Muelle	<b>Acciaio inox AISI 304</b> AISI 304 Stainless steel Acier inox AISI 304 Edelstahl AISI 304 Acero inox AISI 304

PRESTAZIONI - PERFORMANCES - CARACTERISTIQUES - LEISTUNGSBEREICH - PRESTACIONES

# SK / SKD 65-22

**Prestazioni monostadio**  
Single-stage performances  
Caractéristiques pour un étage  
Einstufige Einsatzbereiche  
Características de una sola etapa

Q	m³/h		0		6		12		18		21		24		27		30		33		36		39		45				
	l/s		0		1,7		3,3		5		5,8		6,7		7,5		8,3		9,2		10		10,8		12,5				
	l/min		0		100		200		300		350		400		450		500		550		600		650		750				
min <sup>-1</sup>	Girante Impeller Roue Laufrad Rodete	H		N		H		N		H		N		H		N		H		N		H		N		H		N	
		[m]	[kW]	[m]	[kW]	[m]	[kW]	[m]	[kW]	[m]	[kW]	[m]	[kW]	[m]	[kW]	[m]	[kW]	[m]	[kW]	[m]	[kW]	[m]	[kW]	[m]	[kW]	[m]	[kW]	[m]	[kW]
1750	E	12,3	0,3	12,1	0,4	10,8	0,5	8,3	0,6	6,8	0,6	5	0,6	3,1	0,6														
	F	10,3	0,2	9,8	0,4	8	0,4	5,4	0,5	3,8	0,5	2,2	0,4																
	G	8,7	0,2	8,3	0,3	6,7	0,4	4,2	0,4	2,7	0,4																		
2000	E	16,1	0,4	16	0,6	14,7	0,7	12,2	0,9	10,6	0,9	8,8	0,9	6,9	0,9	4,7	0,9												
	F	13,4	0,3	12,9	0,5	11,2	0,6	8,4	0,7	6,8	0,7	5	0,7	3,1	0,6														
	G	11,4	0,3	11	0,4	9,4	0,5	6,8	0,6	5,3	0,6	3,6	0,6																
2200	E	19,3	0,6	19,5	0,8	18,2	1	15,8	1,1	14,2	1,2	12,3	1,2	10,2	1,2	7,9	1,2	5,3	1,1										
	F	16,3	0,5	15,9	0,7	14,2	0,8	11,3	0,9	9,6	0,9	7,6	0,9	5,6	0,9														
	G	13,9	0,4	13,6	0,6	11,9	0,7	9,2	0,8	7,5	0,8	5,7	0,8	3,8	0,8														
2600	E	26,9	1	27,3	1,3	26,3	1,6	24	1,8	22,4	1,9	20,5	1,9	18,3	2	15,8	2	13,1	2	10,1	2								
	F	22,9	0,8	22,6	1,1	20,9	1,3	18	1,4	16,2	1,5	14,1	1,5	11,8	1,5	9,3	1,5	6,7	1,5										
	G	19,6	0,7	19,3	1	17,6	1,1	14,7	1,2	12,9	1,3	10,9	1,3	8,8	1,3	6,5	1,3												
2900	E	33,6	1,4	33,6	1,7	33,2	2,1	31	2,4	29,5	2,5	27,5	2,6	25,3	2,7	22,7	2,7	20	2,8	17,1	2,8	14	2,7						
	F	28,5	1,1	28,1	1,5	26,7	1,8	23,7	1,9	21,8	2	19,7	2,1	17,3	2,1	14,8	2,1	12	2,1	9,2	2								
	G	24,4	1	24,1	1,3	22,5	1,5	19,6	1,7	17,8	1,7	15,7	1,7	13,4	1,8	11	1,8	8,5	1,7										
3500	E	49,3	2,5	49,5	3	49	3,6	47,7	4	46,2	4,2	44,7	4,4	42,4	4,5	39,6	4,6	36,6	4,8	33,3	4,8	30	4,9	23,5	4,9				
	F	42,8	2,1	42	2,6	40	3,1	37,1	3,4	35,1	3,6	33	3,7	30,5	3,7	28,1	3,8	25,1	3,8	22	3,9	18,7	3,8	11,8	3,8				
	G	36,7	1,9	35	2,3	32,2	2,6	29,2	2,9	27,4	3	25,4	3	23,2	3,1	20,6	3,1	17,8	3,1	14,5	3,1	11	3,1						

Modelli - Models - Modèles - Modelle - Modelos

Pompa Pump Pompe Pumpe Bomba	N° di stadi N° of stages N° d'étages N° der Stufen N° de etapas	Girante Impeller Roue Laufrad Rodete	1750 min <sup>-1</sup>	2000 min <sup>-1</sup>	2200 min <sup>-1</sup>	2600 min <sup>-1</sup>	2900 min <sup>-1</sup>	3500 min <sup>-1</sup>
S2K65-22/2	2	E - F - G	•	•	•	•	•	•
S2K65-22/3	3		•	•	•	•	•	•
S2K65-22/4	4		•	•	•	•	•	•
S2K65-22/5	5		•	•	•	•	•	•
S2K65-22/6	6		•	•	•	•	•	•
S2K65-22/7	7		•	•	•	•	•	•
S2K65-22/8	8		•	•	•	•	•	•
S2K65-22/9	9		•	•	•	•	•	•
S2K65-22/10	10		•	•	•	•	•	•
SKD65-22/6	6		•	•	•	•	•	•
SKD65-22/7	7		•	•	•	•	•	•
SKD65-22/8	8		•	•	•	•	•	•
SKD65-22/9	9		•	•	•	•	•	•
SKD65-22/10	10		•	•	•	•	•	•
SKD65-22/11	11	•	•	•	•	•	•	
SKD65-22/12	12	•	•	•	•	•	•	
SKD65-22/13	13	•	•	•	•	•	•	

PRESTAZIONI - PERFORMANCES - CARACTERISTIQUES - LEISTUNGSBEREICH - PRESTACIONES

# SK / SKD 65-32

**Prestazioni monostadio**  
Single-stage performances  
Caractéristiques pour un étage  
Einstufige Einsatzbereiche  
Características de una sola etapa

Q	m³/h		0		12		21		24		27		30		33		36		42		45		48		51				
	l/s		0		3,3		5,8		6,7		7,5		8,3		9,2		10		11,7		12,5		13,3		14,2				
	l/min		0		200		350		400		450		500		550		600		700		750		800		850				
min <sup>-1</sup>	Girante Impeller Roue Laufrad Rodete	H [m]		N [kW]		H [m]		N [kW]		H [m]		N [kW]		H [m]		N [kW]		H [m]		N [kW]		H [m]		N [kW]		H [m]		N [kW]	
		1450	E	8,7	0,2	8,3	0,4	5,7	0,5	4,5	0,5	3,1	0,5																
	F	7,2	0,1	6,5	0,3	3,7	0,4	2,5	0,4																				
	G	6	0,1	5,1	0,3	2,1	0,3																						
1750	E	13	0,3	12,5	0,6	10,1	0,8	8,8	0,8	7,4	0,9	5,9	0,9	4,2	0,9														
	F	11	0,2	10,2	0,5	7,3	0,6	5,9	0,6	4,4	0,6	2,5	0,6																
	G	9,3	0,2	8,2	0,4	5,2	0,5	3,8	0,5	2,3	0,5																		
2000	E	16,9	0,5	16,6	0,9	14,3	1,1	13,1	1,2	11,7	1,2	10,2	1,3	8,5	1,3	6,6	1,3												
	F	14,4	0,4	13,6	0,7	10,9	0,9	9,5	0,9	8	1	6,2	1	4,2	1														
	G	12,2	0,3	11,2	0,6	8,2	0,8	6,8	0,8	5,2	0,8																		
2200	E	20,5	0,6	20,5	1,2	18,3	1,5	17,1	1,5	15,7	1,6	14,1	1,7	12,3	1,7	10,3	1,7	5,6	1,7										
	F	17,6	0,5	16,9	0,9	14,1	1,2	12,7	1,2	11,2	1,3	9,3	1,3	7,3	1,3	5	1,3												
	G	14,8	0,5	13,8	0,8	10,9	1	9,5	1	7,9	1	6,1	1																
2600	E	28,8	1,1	29,1	1,8	27,4	2,3	26,3	2,4	24,8	2,5	23,2	2,6	21,2	2,7	19,1	2,8	14,6	2,9	12,3	2,9	10,2	2,9						
	F	24,8	0,9	24	1,5	21,6	1,8	20,2	1,9	18,6	2	16,7	2,1	14,6	2,1	12,4	2,1	7,9	2,1										
	G	20,8	0,8	19,7	1,3	17,1	1,6	15,7	1,6	14,1	1,7	12,2	1,7	10,1	1,7	8	1,7												
2900	E	35,9	1,5	36,1	2,4	35	3	34	3,2	32,6	3,3	30,8	3,5	29	3,6	26,9	3,7	22,4	3,9	19,9	3,9	17	4						
	F	30,9	1,2	30,1	1,9	27,9	2,5	26,6	2,6	25	2,7	23,1	2,8	21,1	2,9	18,9	2,9	13,9	2,9										
	G	25,9	1,1	24,8	1,7	22,4	2,1	21,1	2,2	19,4	2,3	17,6	2,3	15,5	2,4	13,2	2,4												
3500	E	52,3	2,4	52,9	3,9	52,2	4,9	51,9	5,2	51	5,4	49,5	5,7	47,8	5,9	45,6	6,1	40,3	6,5	37,1	6,6	34	6,7	30,2	6,8				
	F	46	2,2	45,2	3,4	42,8	4	41,7	4,3	40,5	4,4	38,7	4,5	36,7	4,7	34,5	4,8	29	5	26	5,1	22,9	5,1						
	G	37,7	1,8	37,3	2,9	34,6	3,5	33,4	3,6	31,9	3,7	30,1	3,8	28,2	3,9	26,1	4	20,8	4,1	17,6	4,1	13,6	4,1						

Modelli - Models - Modèles - Modelle - Modelos

Pompa Pump Pompe Pumpe Bomba	N° di stadi N° of stages N° d'étages N° der Stufen N° de etapas	Girante Impeller Roue Laufrad Rodete	1450 min <sup>-1</sup>	1750 min <sup>-1</sup>	2000 min <sup>-1</sup>	2200 min <sup>-1</sup>	2600 min <sup>-1</sup>	2900 min <sup>-1</sup>	3500 min <sup>-1</sup>
			S2K65-32/2	2	E - F - G	•	•	•	•
S2K65-32/3	3	•	•	•		•	•	•	•
S2K65-32/4	4	•	•	•		•	•	•	•
S2K65-32/5	5	•	•	•		•	•	•	•
S2K65-32/6	6	•	•	•		•	•	•	•
S2K65-32/7	7	•	•	•		•	•	•	•
S2K65-32/8	8	•	•	•		•	•	•	•
S2K65-32/9	9	•	•	•		•	•	•	•
S2K65-32/10	10	•	•	•		•	•	•	•
SKD65-32/6	6	•	•	•		•	•	•	•
SKD65-32/7	7	•	•	•		•	•	•	•
SKD65-32/8	8	•	•	•		•	•	•	•
SKD65-32/9	9	•	•	•		•	•	•	•
SKD65-32/10	10	•	•	•	•	•	•	•	
SKD65-32/11	11	•	•	•	•	•	•	•	
SKD65-32/12	12	•	•	•	•	•	•	•	
SKD65-32/13	13	•	•	•	•	•	•	•	

PRESTAZIONI - PERFORMANCES - CARACTERISTIQUES - LEISTUNGSBEREICH - PRESTACIONES

# SK / SKD 65-42

**Prestazioni monostadio**  
Single-stage performances  
Caractéristiques pour un étage  
Einstufige Einsatzbereiche  
Características de una sola etapa

Q	m³/h	0	12	18	24	27	30	33	36	39	48	54	60												
	l/s	0	3,3	5	6,7	7,5	8,3	9,2	10	10,8	13,3	15	16,7												
	l/min	0	200	300	400	450	500	550	600	650	800	900	1000												
min <sup>-1</sup>	Girante Impeller Roue Lauftrad Rodete	H	N	H	N	H	N	H	N	H	N	H	N	H	N	H	N	H	N	H	N	H	N		
		[m]	[kW]	[m]	[kW]	[m]	[kW]	[m]	[kW]	[m]	[kW]	[m]	[kW]	[m]	[kW]	[m]	[kW]	[m]	[kW]	[m]	[kW]	[m]	[kW]	[m]	[kW]
1450	E	9,5	0,2	9,6	0,5	9	0,6	7,5	0,7	6,5	0,7	5,5	0,7												
	F	7,8	0,2	7,8	0,4	6,9	0,5	5,2	0,5	4,2	0,5	3	0,5												
	G	6,2	0,2	6,1	0,3	5	0,4	3,2	0,4	2,1	0,4														
1750	E	13,8	0,4	13,9	0,8	13,5	0,9	12,2	1,1	11,3	1,2	10,2	1,2	9	1,3	7,6	1,3	6,1	1,3						
	F	11,4	0,3	11,4	0,6	10,7	0,7	9,1	0,9	8	0,9	6,8	0,9	5,5	1	4	1								
	G	9,4	0,3	9,1	0,5	8,2	0,6	6,5	0,7	5,3	0,7	4,1	0,7	2,7	0,7										
2000	E	18	0,6	18,4	1,1	17,9	1,3	16,8	1,5	16	1,6	15	1,7	13,9	1,8	12,6	1,9	11,1	1,9	5,6	2				
	F	14,9	0,5	15,1	0,9	14,4	1	12,9	1,2	12	1,3	10,9	1,3	9,6	1,4	8,1	1,4	6,5	1,5						
	G	12,2	0,4	12,1	0,7	11,2	0,9	9,6	1	8,6	1	7,4	1,1	6	1,1	4,4	1,1	2,7	1,1						
2200	E	21,7	0,8	22,3	1,4	21,9	1,6	20,9	1,9	20,2	2	19,3	2,2	18,2	2,3	16,8	2,4	15,3	2,5	9,4	2,6				
	F	18,1	0,6	18,5	1,1	17,8	1,3	16,4	1,5	15,5	1,6	14,4	1,7	13,1	1,8	11,6	1,8	9,9	1,9	3,5	2				
	G	14,8	0,5	14,8	0,9	14	1,1	12,5	1,2	11,5	1,3	10,3	1,4	8,8	1,4	7,2	1,4	5,4	1,5						
2600	E	30,1	1,3	31,2	2,1	31	2,5	30,3	2,9	29,7	3,1	28,9	3,3	27,9	3,5	26,7	3,6	25,3	3,8	19,7	4,1	14,6	4,3	8,4	4,3
	F	25,3	1	26	1,7	25,5	2	24,3	2,3	23,5	2,5	22,4	2,6	21,2	2,7	19,8	2,8	18,1	2,9	11,8	3,2	6,4	3,2		
	G	20,7	0,9	20,9	1,5	20,2	1,7	18,9	1,9	18	2	16,9	2,1	15,5	2,2	14	2,2	12,2	2,3	5,4	2,5				
2900	E	37,6	1,8	38,4	2,8	38,4	3,3	38,2	3,8	37,8	4,1	37,4	4,3	36,5	4,5	35,2	4,7	33,7	4,9	28,2	5,5	23,9	5,7	18,7	5,9
	F	31,5	1,4	32,2	2,3	32,1	2,7	31,1	3,1	30,4	3,3	29,3	3,4	28,1	3,6	26,7	3,7	25,2	3,9	19,2	4,2	14,3	4,4		
	G	25,8	1,2	25,9	1,9	25,5	2,2	24,3	2,5	23,4	2,6	22,4	2,8	21,1	2,9	19,8	3	18	3,1	11,8	3,3				
3500	E	55,1	2,9	56,2	4,5	56,4	5,2	56,3	5,9	56,2	6,3	56,1	6,7	55,7	7,1	55,1	7,4	54,1	7,7	49,3	8,7	45,3	9,2	41,1	9,7
	F	45,5	2,3	47	3,6	47,2	4,2	46,9	4,8	46,4	5,1	45,9	5,4	45	5,7	43,6	6	42,1	6,2	36,7	6,8	32,3	7,2		
	G	37,7	2	38	3,1	37,7	3,6	37	4	36,4	4,3	35,6	4,5	34,6	4,7	33,3	4,8	31,8	5	25,7	5,5				

Modelli - Models - Modèles - Modelle - Modelos

Pompa Pump Pompe Pumpe Bomba	N° di stadi N° of stages N° d'étages N° der Stufen N° de etapas	Girante Impeller Roue Lauftrad Rodete	1450 min <sup>-1</sup>	1750 min <sup>-1</sup>	2000 min <sup>-1</sup>	2200 min <sup>-1</sup>	2600 min <sup>-1</sup>	2900 min <sup>-1</sup>	3500 min <sup>-1</sup>
S2K65-42/2	2		•	•	•	•	•	•	•
S2K65-42/3	3		•	•	•	•	•	•	•
S2K65-42/4	4		•	•	•	•	•	•	•
S2K65-42/5	5		•	•	•	•	•	•	•
S2K65-42/6	6		•	•	•	•	•	•	•
S2K65-42/7	7		•	•	•	•	•	•	•
S2K65-42/8	8		•	•	•	•	•	•	•
S2K65-42/9	9		•	•	•	•	•	•	•
S2K65-42/10	10	E - F - G	•	•	•	•	•	•	•
SKD65-42/6	6		•	•	•	•	•	•	•
SKD65-42/7	7		•	•	•	•	•	•	•
SKD65-42/8	8		•	•	•	•	•	•	•
SKD65-42/9	9		•	•	•	•	•	•	•
SKD65-42/10	10		•	•	•	•	•	•	•
SKD65-42/11	11		•	•	•	•	•	•	•
SKD65-42/12	12		•	•	•	•	•	•	•
SKD65-42/13	13		•	•	•	•	•	•	•

PRESTAZIONI - PERFORMANCES - CARACTERISTIQUES - LEISTUNGSBEREICH - PRESTACIONES

# SK / SKD 80-45

**Prestazioni monostadio**  
Single-stage performances  
Caractéristiques pour un étage  
Einstufige Einsatzbereiche  
Características de una sola etapa

Q	m³/h		0		12		24		39		42		45		48		51		54		60		66		72				
	l/s		0		3,3		6,7		10,8		11,7		12,5		13,3		14,2		15		16,7		18,3		20				
	l/min		0		200		400		650		700		750		800		850		900		1000		1100		1200				
min <sup>-1</sup>	Girante Impeller Roue Laufrad Rodete	H		N		H		N		H		N		H		N		H		N		H		N		H		N	
		[m]	[kW]	[m]	[kW]	[m]	[kW]	[m]	[kW]	[m]	[kW]	[m]	[kW]	[m]	[kW]	[m]	[kW]	[m]	[kW]	[m]	[kW]	[m]	[kW]	[m]	[kW]	[m]	[kW]	[m]	[kW]
1450	E	13,9	0,5	14,2	0,8	12,9	1,2	7,9	1,5	6,5	1,6	4,9	1,6																
	F	12,3	0,4	12,6	0,7	10,7	1	4,8	1,3	3,1	1,4																		
	G	9,8	0,3	10,1	0,6	8,3	0,8	2,4	1,1																				
1750	E	20,3	1	20,5	1,4	19,8	1,9	15,5	2,5	14,1	2,5	12,5	2,6	10,7	2,7	8,7	2,7												
	F	17,8	0,8	18,2	1,2	16,9	1,7	11,6	2,2	10	2,3	8,1	2,3	6	2,4														
	G	14,8	0,7	14,8	1	13,5	1,4	8	1,7	6,3	1,8	4,8	1,8																
2000	E	26,5	1,5	27	1,9	26,3	2,6	22,7	3,4	21,4	3,6	20	3,7	18,4	3,8	16,6	3,9												
	F	23,3	1,3	23,9	1,7	22,8	2,3	18,1	3,1	16,6	3,2	15	3,3	13	3,4														
	G	19,3	1	19,6	1,4	18,2	1,9	13,4	2,4	11,9	2,5	10,3	2,6																
2200	E	31,9	1,8	32,6	2,4	32,2	3,3	28,9	4,3	27,8	4,5	26,4	4,7	24,9	4,8	23,1	5	21	5,8										
	F	28,6	1,5	29,3	2,2	28,4	2,9	24	3,9	22,5	4	20,8	4,1	18,8	4,2	16,6	4,3												
	G	24	1,2	24,5	1,8	23,4	2,4	18,3	3,1	16,7	3,2	14,7	3,3	12,5	3,4														
2600	E	44,5	2,8	45,3	3,7	45,4	4,9	43	6,5	42,1	6,8	40,9	7,1	39,6	7,4	38,1	7,6	36,3	7,84	32,1	8,18								
	F	40,5	2,3	41,3	3,3	41	4,4	37,3	5,9	36	6,1	34,4	6,3	32,6	6,5	30,6	6,7	28,3	6,80										
	G	34,5	1,8	35,1	2,6	34,6	3,7	30,3	4,9	28,7	5,1	26,8	5,2	24,6	5,4	22,1	5,5	19,2	5,49										
2900	E	55,6	4	56	4,7	56,3	6,5	55,2	8,5	54,3	8,9	53,3	9,2	52,1	9,6	50,1	9,9	48,3	10,2	45	10,8	41,1	11,4						
	F	50,4	3,2	51,1	4,3	51,4	5,8	48,2	7,6	47	8	45,7	8,3	44,1	8,6	42,3	8,8	40,2	9	35,4	9,4								
	G	42,9	2,5	43,6	3,5	43,3	4,8	39,8	6,4	38,5	6,7	36,9	6,9	35	7,1	32,8	7,3	30	7,5	24,3	7,6								
3500	E	80,2	7,1	80,8	8,8	81,2	10,9	80,8	13,7	80,4	14,2	79,8	14,8	79,1	15,3	78,2	15,8	77	16,3	73,7	17,3	68,8	18,1	61,9	18,8				
	F	72,3	6	73,5	7,6	74	9,6	72,3	12,2	71,5	12,7	70,5	13,2	69,3	13,6	67,8	14,1	66	14,5	62,1	15,3	56,6	16	50	16,6				
	G	60,5	4,8	62,2	6,3	62,7	8	60,2	10,1	59,2	10,5	57,9	10,9	56,4	11,3	54,7	11,7	52,5	12	48	12,6	42,2	13,1						

Modelli - Models - Modèles - Modelle - Modelos

Pompa Pump Pompe Pumpe Bomba	N° di stadi N° of stages N° d'étages N° der Stufen N° de etapas	Girante Impeller Roue Laufrad Rodete	1450 min <sup>-1</sup>	1750 min <sup>-1</sup>	2000 min <sup>-1</sup>	2200 min <sup>-1</sup>	2600 min <sup>-1</sup>	2900 min <sup>-1</sup>	3500 min <sup>-1</sup>
S3K80-45/2	2		•	•	•	•	•	•	•
S3K80-45/3	3		•	•	•	•	•	•	•
S3K80-45/4	4		•	•	•	•	•	•	•
S3K80-45/5	5		•	•	•	•	•	•	•
S3K80-45/6	6		•	•	•	•	•	•	•
S3K80-45/7	7		•	•	•	•	•	•	•
SKD80-45/3	3	E - F - G	•	•	•	•	•	•	•
SKD80-45/4	4		•	•	•	•	•	•	
SKD80-45/5	5		•	•	•	•	•	•	
SKD80-45/6	6		•	•	•	•	•	•	
SKD80-45/7	7		•	•	•	•	•	•	
SKD80-45/8	8		•	•	•	•	•	•	
SKD80-45/9	9		•	•	•	•	•	•	
SKD80-45/10	10		•	•	•	•	•	•	
SKD80-45/11	11		•	•	•	•	•	•	

PRESTAZIONI - PERFORMANCES - CARACTERISTIQUES - LEISTUNGSBEREICH - PRESTACIONES

# SK / SKD 80-60

**Prestazioni monostadio**  
Single-stage performances  
Caractéristiques pour un étage  
Einstufige Einsatzbereiche  
Características de una sola etapa

Q	m³/h		0		18		36		48		54		60		66		72		78		90		102		108				
	l/s		0		5		10		13,3		15		16,7		18,3		20		21,7		25		28,3		30				
	l/min		0		300		600		800		900		1000		1100		1200		1300		1500		1700		1800				
min <sup>-1</sup>	Girante Impeller Roue Lauftrad Rodete	H		N		H		N		H		N		H		N		H		N		H		N		H		N	
		[m]	[kW]	[m]	[kW]	[m]	[kW]	[m]	[kW]	[m]	[kW]	[m]	[kW]	[m]	[kW]	[m]	[kW]	[m]	[kW]	[m]	[kW]	[m]	[kW]	[m]	[kW]	[m]	[kW]	[m]	[kW]
1450	E	13,9	0,6	13,9	1,1	12,1	1,6	9,1	1,9	6,9	2	4,4	2																
	F	12,2	0,5	12,2	1	10	1,4	6,7	1,6	4,3	1,7	1,6	1,8																
	G	11,2	0,4	11	0,8	8,4	1,2	4,5	1,3	1,8	1,4																		
1750	E	20,5	1	20,6	1,8	19,1	2,5	16,3	3	14,5	3,1	12,3	3,3	9,8	3,5														
	F	18,1	0,9	18,1	1,6	16,2	2,2	13,3	2,6	11,3	2,7	8,8	2,9																
	G	15,8	0,8	15,6	1,3	13,3	1,8	10	2,1	7,7	2,2	4,8	2,3																
2000	E	26,7	1,5	27	2,6	25,6	3,6	23,3	4,1	21,7	4,4	19,6	4,6	17,2	4,9	14,2	5												
	F	23,7	1,3	23,8	2,2	22,1	3,1	19,5	3,6	17,7	3,8	15,4	4,1	12,8	4,2														
	G	20,7	1,1	20,6	1,8	18,5	2,5	15,5	3	13,4	3,2	10,9	3,3																
2200	E	31,8	2	32,2	3,3	31,4	4,5	29,6	5,2	28,2	5,6	26,3	5,9	23,9	6,2	21,1	6,4	17,6	6,6										
	F	28,4	1,7	28,8	2,8	27,4	3,9	25,1	4,6	23,5	4,9	21,4	5,1	18,8	5,3	15,8	5,5												
	G	25,1	1,5	25,1	2,3	23,3	3,2	20,5	3,8	18,5	4	16,1	4,2	13,2	4,4														
2600	E	43,7	3,1	44,3	5	44,3	6,8	43,2	7,9	42,2	8,4	40,8	8,9	39	9,4	36,6	9,8	33,7	10,1	26	10,8								
	F	39,5	2,8	40	4,3	39,3	5,9	37,5	6,9	36,2	7,4	34,4	7,8	32,3	8,2	29,6	8,5	26,5	8,7	18,6	9,1								
	G	35,1	2,5	35,3	3,6	33,9	4,9	31,5	5,8	29,8	6,2	27,7	6,5	25,1	6,8	22,1	7	18,6	7,2										
2900	E	54,4	4,3	55	6,6	55,2	8,9	54,4	10,3	53,7	11	52,6	11,7	51	12,3	49	12,8	46,7	13,3	40	14,3								
	F	49,1	3,9	49,7	5,8	49,2	7,7	47,9	9	46,6	9,6	45	10,2	43,2	10,8	40,9	11,1	38	11,6	31	12,3								
	G	43,7	3,5	43,9	4,8	42,7	6,4	40,7	7,5	39,2	8,1	37,3	8,6	34,8	9	31,9	9,4	28,7	9,7	21,1	10								
3500	E	83,7	8,8	84,2	11,4	83,8	14,2	82,1	16,3	81,1	17,2	79,7	18,2	78,1	19,2	75,7	20,1	73,5	21	68,7	22,8	62,1	24,2	58,5	24,9				
	F	75,9	7,5	76,1	9,9	75,3	12,4	73,2	14,2	72	15,1	70,3	16	68,3	16,8	65,5	17,6	62,7	18,4	57,2	19,9	49,3	21,2	45,1	21,7				
	G	62,4	6,1	63,8	7,9	63,2	10,1	61,3	11,8	60,3	12,6	58,7	13,4	56,9	14,2	54,4	14,8	51,8	15,5	46,5	16,8	39,2	17,6	35,2	17,9				

Modelli - Models - Modèles - Modelle - Modelos

Pompa Pump Pompe Pumpe Bomba	N° di stadi N° of stages N° d'étages N° der Stufen N° de etapas	Girante Impeller Roue Lauftrad Rodete	1450 min <sup>-1</sup>	1750 min <sup>-1</sup>	2000 min <sup>-1</sup>	2200 min <sup>-1</sup>	2600 min <sup>-1</sup>	2900 min <sup>-1</sup>	3500 min <sup>-1</sup>
S3K80-60/2	2		•	•	•	•	•	•	•
S3K80-60/3	3		•	•	•	•	•	•	•
S3K80-60/4	4		•	•	•	•	•	•	•
S3K80-60/5	5		•	•	•	•	•	•	•
S3K80-60/6	6		•	•	•	•	•	•	•
S3K80-60/7	7		•	•	•	•	•	•	•
SKD80-60/3	3	E - F - G	•	•	•	•	•	•	•
SKD80-60/4	4		•	•	•	•	•	•	•
SKD80-60/5	5		•	•	•	•	•	•	•
SKD80-60/6	6		•	•	•	•	•	•	•
SKD80-60/7	7		•	•	•	•	•	•	•
SKD80-60/8	8		•	•	•	•	•	•	•
SKD80-60/9	9		•	•	•	•	•	•	•
SKD80-60/10	10		•	•	•	•	•	•	•
SKD80-60/11	11		•	•	•	•	•	•	•

**PRESTAZIONI - PERFORMANCES - CARACTERISTIQUES - LEISTUNGSBEREICH - PRESTACIONES**

# SK / SKD 80-90

**Prestazioni monostadio**  
Single-stage performances  
Caractéristiques pour un étage  
Einstufige Einsatzbereiche  
Características de una sola etapa

Q	m³/h		0		18		36		54		66		72		78		84		90		96		102		108				
	l/s		0		5		10		15		18,3		20		21,7		23,3		25		26,7		28,3		30				
	l/min		0		300		600		900		1100		1200		1300		1400		1500		1600		1700		1800				
min <sup>-1</sup>	Girante Impeller Roue Laufrad Rodete	H [m]		N [kW]		H [m]		N [kW]		H [m]		N [kW]		H [m]		N [kW]		H [m]		N [kW]		H [m]		N [kW]		H [m]		N [kW]	
		1450	E	14,7	0,78	14,7	1,26	13,6	1,80	11,2	2,30	8,6	2,57	7	2,68														
	F	13	0,67	12,9	1,10	11,7	1,55	8,9	1,96	6	2,16																		
	G	10,47	0,54	10,29	0,87	8,75	1,21	5,97	1,49	3,63	1,64																		
1750	E	21,3	1,4	21,3	2,1	20,7	2,9	18,6	3,7	16,2	4,1	14,7	4,3	13	4,5	11,1	4,7	9,1	4,8										
	F	18,86	1,2	18,76	1,8	17,72	2,5	15,47	3,2	13,3	3,6	11,46	3,8	9,63	4	7,53	4,1												
	G	15	0,9	14,9	1,4	13,9	2	11,6	2,5	9,3	2,9	7,8	3	6,1	3,2														
2000	E	27,8	2,1	28	3	27,3	4	25,4	5,1	23,3	5,7	22	6	20,5	6,3	18,7	6,5	16,8	6,8	14,6	7								
	F	24,6	1,8	24,5	2,6	23,6	3,5	21,6	4,3	19,3	4,9	17,9	5,2	16,3	5,4	14,4	5,7	12,3	6										
	G	19,6	1,4	19,5	2	18,6	2,8	16,5	3,5	14,4	4	13	4,2	11,4	4,4	9,7	4,6												
2200	E	33,5	2,8	33,9	3,9	33,4	5,1	31,8	6,4	29,7	7,2	28,4	7,5	26,9	7,9	25,1	8,2	23	8,4	20,7	8,6	18	8,8						
	F	29,3	2,3	29,3	3,3	28,7	4,4	26,8	5,4	24,5	6,1	23	6,4	21,3	6,7	19,2	7	16,8	7,3	14,1	7,5								
	G	23,3	1,8	23,4	2,6	22,7	3,5	20,7	4,4	18,6	4,9	17,1	5,2	15,5	5,4	13,5	5,7	11,3	5,9										
2600	E	46,6	4,7	47,2	6,1	47,1	7,8	46	9,6	44,3	10,8	43,1	11,4	41,8	11,9	40,1	12,4	38,2	12,8	36	13,2	33,5	13,5	30,7	13,7				
	F	40,2	3,8	40,5	5	40,2	6,5	38,7	8,1	36,8	9,1	35,4	9,6	33,8	10,1	31,8	10,5	29,6	10,9	27	11,2	24	11,5						
	G	32,1	2,9	32,3	4	31,9	5,2	30,4	6,5	28,5	7,3	27,2	7,7	25,6	8,1	23,8	8,5	21,6	8,8	19,2	9,1								
2900	E	58,1	6,6	58,5	8,2	58,7	10,3	58	12,5	56,6	14	55,5	14,8	54,1	15,5	52,6	16,2	50,9	16,8	49	17,4	46,9	17,9	44,6	18,4				
	F	50	5,2	50,3	6,8	50,1	8,6	48,9	10,6	47,2	11,9	46,1	12,5	44,7	13,1	43	13,7	41	14,3	38,7	14,8	36,1	15,2						
	G	39,9	4	40,2	5,4	39,9	6,9	38,6	8,5	36,9	9,5	35,7	10,1	34,4	10,6	32,7	11	30,9	11,5	28,7	11,9								
3500	E	83,8	11,8	84	14,3	84,1	17,2	83,6	20,3	82,7	22,3	81,9	23,4	81	24,4	79,8	25,4	78,4	26,4	76,7	27,4	74,8	28,4	72,5	29,3				
	F	71,1	9	71,4	11,2	71,5	13,8	70,7	16,6	69,5	18,5	68,6	19,4	67,5	20,4	66,3	21,3	64,7	22,2	63	23	60,9	23,8	58,6	24,6				
	G	57,6	7,1	57,9	8,9	57,8	11	56,9	13,3	55,6	14,8	54,7	15,6	53,6	16,3	52,3	17,1	50,8	17,8	49,1	18,5	47,1	19,2	44,8	19,8				

**Modelli - Models - Modèles - Modelle - Modelos**

Pompa Pump Pompe Pumpe Bomba	N° di stadi N° of stages N° d'étages N° der Stufen N° de etapas	Girante Impeller Roue Laufrad Rodete	1450 min <sup>-1</sup>	1750 min <sup>-1</sup>	2000 min <sup>-1</sup>	2200 min <sup>-1</sup>	2600 min <sup>-1</sup>	2900 min <sup>-1</sup>	3500 min <sup>-1</sup>
S3K80-90/2	2		•	•	•	•	•	•	•
S3K80-90/3	3		•	•	•	•	•	•	•
S3K80-90/4	4		•	•	•	•	•	•	•
S3K80-90/5	5		•	•	•	•	•	•	•
S3K80-90/6	6		•	•	•	•	•	•	•
S3K80-90/7	7		•	•	•	•	•	•	•
SKD80-90/3	3	E - F - G	•	•	•	•	•	•	•
SKD80-90/4	4		•	•	•	•	•	•	•
SKD80-90/5	5		•	•	•	•	•	•	•
SKD80-90/6	6		•	•	•	•	•	•	•
SKD80-90/7	7		•	•	•	•	•	•	•
SKD80-90/8	8		•	•	•	•	•	•	•
SKD80-90/9	9		•	•	•	•	•	•	•
SKD80-90/10	10		•	•	•	•	•	•	•
SKD80-90/11	11		•	•	•	•	•	•	•

PRESTAZIONI - PERFORMANCES - CARACTERISTIQUES - LEISTUNGSBEREICH - PRESTACIONES

# SK / SKD 100-120

**Prestazioni monostadio**  
Single-stage performances  
Caractéristiques pour un étage  
Einstufige Einsatzbereiche  
Características de una sola etapa

Q	m³/h	0	48	72	108	120	132	144	156	168	180	204											
	l/s	0	13,3	20	30	33,3	36,7	40	43,3	46,7	50	56,7											
	l/min	0	800	1200	1800	2000	2200	2400	2600	2800	3000	3400											
min <sup>-1</sup>	Girante Impeller Roue Lauftrad Rodete	H [m]	N [kW]	H [m]	N [kW]	H [m]	N [kW]	H [m]	N [kW]	H [m]	N [kW]	H [m]	N [kW]										
	E	F	G	H	E	F	G	H	E	F	G	H	E	F	G	H							
1450	E	20,4	2,1	18,7	3,7	16,5	4,4	9,3	5,2														
	F	18,4	1,5	17	3,2	14,6	3,9	6,5	4,4														
	G	16,6	1,4	15	2,9	12,1	3,4																
	H	15	1,3	13,2	2,6	10,1	3																
1750	E	29,9	3,6	28,3	5,9	26,2	7,1	20,2	8,5	17	8,8	13,2	9										
	F	27	2,7	25,7	5,2	23,5	6,3	16,8	7,4	13,2	7,6	8,8	7,7										
	G	24,3	2,4	23	4,6	20,3	5,5	12,3	6,3	8,2	6,3												
	H	22	2,2	20,5	4,1	17,6	5	8,6	5,6														
2000	E	39	5,4	37,4	8,4	35,5	9,9	30	12	27,2	12,5	23,9	12,9										
	F	35,2	4	34	7,3	32,1	8,8	26	10,5	22,9	10,9												
	G	31,7	3,5	30,5	6,4	28,1	7,8	20,9	9,2	17,2	9,4												
	H	28,7	3,3	27,3	5,8	24,7	7	16,7	8,2														
2200	E	46,7	7	45,4	10,7	43,8	12,6	38,7	15,1	36	15,8	32,5	16,5	28,2	17,1								
	F	42,5	5,3	41,3	9,4	39,6	11,2	34,2	13,5	31,5	14,1	28,1	14,5	24,1	14,8								
	G	38,3	4,8	37,2	8,1	35	9,8	28,5	11,8	25,2	12,2	21,3	12,4										
	H	34,6	4,4	33,2	7,3	31	8,8	23,8	10,4	20,1	10,7												
2600	E	64,5	11,3	63,7	16,6	62,3	19,1	58,2	22,8	56	23,9	53,1	25	49,4	26	44,8	27	39,1	27,9				
	F	59,5	8,8	58,1	14,7	56,7	17,4	52	20,8	49,5	21,7	46,3	22,6	42,5	23,4	38,1	24,1						
	G	53,4	7,9	52,4	12,4	50,5	14,9	44,8	18,1	42	19	38,7	19,6	34,8	20,1								
	H	48	7,1	46,8	11,2	44,9	13,2	38,9	15,9	35,8	16,6	32,1	17,2	27,7	17,5								
2900	E	80,2	15,7	79,6	22,2	78	25,5	74,5	30,1	72,6	31,6	70,2	33	66,8	34,4	63,1	35,7	58,6	36,9				
	F	73,9	12,2	72,6	19,3	71,2	22,8	67	27,4	64,8	28,7	62,1	30	58,7	31	54,5	32	49,5	32,8				
	G	66,4	11	65,8	16,5	63,5	19,6	58,4	23,9	55,9	25,1	53	26,2	49	26,9	45	27,7	40,3	28,1				
	H	59,7	9,9	58,7	14,9	56,6	17,5	51,3	21,1	48,6	22,1	45,3	22,9	41	23,7	36,4	24,2						
3500	E	118,2	28,5	114,8	36,8	114,3	41,5	111,4	48,7	109,9	51,1	108,5	53,4	106,7	55,5	104,6	57,9	101,4	60	97,6	61,9	87,1	65,3
	F	108	23,7	105,4	34,5	104,1	38,2	101,3	44,7	99,9	47,1	98	49,4	95,7	51,5	93	53,2	89,6	54,7	85,6	56	75,1	58,8
	G	97	20,2	95,7	29,7	94,6	33,1	90,8	38,9	89	41	86,9	43	84,4	44,8	81,4	46,5	77,5	47,9	72,6	49		
	H	86,7	18,5	85,4	25,4	84,6	29,2	80,2	34,7	78,5	36,5	76,1	38,1	72,9	39,5	69,9	40,9	65,5	42,1	60,5	43		

Modelli - Models - Modèles - Modelle - Modelos

Pompa Pump Pompe Pumpe Bomba	N° di stadi N° of stages N° d'étages N° der Stufen N° de etapas	Girante Impeller Roue Lauftrad Rodete	1450 min <sup>-1</sup>	1750 min <sup>-1</sup>	2000 min <sup>-1</sup>	2200 min <sup>-1</sup>	2600 min <sup>-1</sup>	2900 min <sup>-1</sup>	3500 min <sup>-1</sup>
SR3K100-120/2	2		•	•	•	•	•	•	
SR3K100-120/3	3		•	•	•	•	•	•	
S4K100-120/3	3		•	•	•	•	•	•	
S4K100-120/4	4		•	•	•	•	•	•	
S4K100-120/5	5		•	•	•	•	•	•	
SKD100-120/2	2	E - F - G - H	•	•	•	•	•	•	•
SKD100-120/3	3		•	•	•	•	•	•	•
SKD100-120/4	4		•	•	•	•	•	•	•
SKD100-120/5	5		•	•	•	•	•	•	•
SKD100-120/6	6		•	•	•	•	•	•	•
SKD100-120/7	7		•	•	•	•	•	•	•
SKD100-120/8	8		•	•	•	•	•	•	•
SKD100-120/9	9		•	•	•	•	•	•	•



PRESTAZIONI - PERFORMANCES - CARACTERISTIQUES - LEISTUNGSBEREICH - PRESTACIONES

# SK / SKD 100-160

**Prestazioni monostadio**  
Single-stage performances  
Caractéristiques pour un étage  
Einstufige Einsatzbereiche  
Características de una sola etapa

Q	m³/h	0	72	96	120	156	168	180	198	216	252	276											
	l/s	0	20	26,7	33,3	43,3	46,7	50	55	60	70	76,7											
	l/min	0	1200	1600	2000	2600	2800	3000	3300	3600	4200	4600											
min <sup>-1</sup>	Girante Impeller Roue Laufrad Rodete	H [m] N [kW]		H [m] N [kW]		H [m] N [kW]		H [m] N [kW]		H [m] N [kW]		H [m] N [kW]		H [m] N [kW]		H [m] N [kW]		H [m] N [kW]		H [m] N [kW]			
	E	21,4	2,9	18	5	15,4	5,6	11	6,2														
1450	F	18,6	2,1	15,8	4,3	12,9	4,9	7,9	5,2														
	G	16,6	1,8	13,7	3,7	10,3	4,2	4,6	4,3														
	H	14,7	1,7	11,3	3,2	7,4	3,5																
1750	E	31,1	5	27,5	8	25,5	9	21,9	9,9	12,1	10,9												
	F	27	3,7	24,3	6,9	22,1	7,9	18	8,6	6,7	9,2												
	G	24,1	3,2	21,4	6	18,7	6,8	14	7,3														
2000	H	21,2	2,9	18,3	5,2	15	5,8	9,6	6,2														
	E	40,6	7,5	36,5	11,3	34,8	12,6	31,8	13,9	23,8	15,5	19,8	16										
	F	35,3	5,6	32,4	9,8	30,6	11,1	27,2	12,2	17,9	13,4												
2200	G	31,5	4,7	28,9	8,4	26,5	9,5	22,5	10,5	12,4	11,2												
	H	27,7	4,3	25	7,3	22	8,3	17,3	9														
	E	47,9	9,8	44,2	14,4	42,6	15,9	40	17,4	33,1	19,6	29,9	20,3	26	21								
2600	F	42,3	7,2	39,3	12,4	37,7	14	34,8	15,4	27	17,1	23,2	17,5	18,7	17,8								
	G	37,9	6,2	35,1	10,6	33,1	12	29,6	13,3	20,5	14,6	16,2	14,8										
	H	33,3	5,7	30,6	9,3	27,9	10,4	23,7	11,4	13,3	12,2												
2900	E	65,3	15,9	61,9	22,3	60,5	24,3	58,3	26,4	52,8	29,5	50,3	30,6	47,3	31,7	41,8	33,3						
	F	58,6	11,5	55,2	19	53,8	21,3	51,6	23,4	45,7	26,1	42,8	26,9	39,3	27,6	33	28,5						
	G	52,6	10,1	49,4	16,3	47,8	18,3	45	20,2	37,8	22,5	34,3	23,2	30,2	23,7								
3500	H	46,1	9,3	43,3	14,1	41,1	15,9	37,5	17,4	28,8	19,2	24,9	19,6	20,4	19,8								
	E	81,2	22,1	77,6	30	75,9	32,6	73,9	35,1	69,4	39	66,9	40,4	64,4	41,6	59,5	43,6	53,8	45,6				
	F	72,9	15,9	69	25,3	67,7	28,2	65,7	31	60,9	34,7	58,3	35,7	55	36,6	49,8	38,2	43,3	39,3				
3500	G	65,4	14	61,8	21,7	60,3	24,3	57,9	26,7	51,9	29,9	48,7	30,8	45	31,6	38,6	32,8	30,7	33,6				
	H	57,3	12,8	54,4	18,8	52,4	21	49,3	23,1	41,7	25,8	37,6	26,3	33,3	26,8	26,9	27,5						
	E	119,8	39	112,2	49,9	110,1	53,5	107,9	57	104,5	62,9	102,7	64,8	100,7	66,8	97,7	69,9	93,2	72,8	80,8	78,5	70,1	82,2
3500	F	106,5	27,3	100,7	40,4	99,2	44,7	97,6	49,2	94,5	55,1	92,4	56,9	90,2	58,9	86,7	61,4	81,3	63,8	65,8	68,1	51,9	70,5
	G	94,7	24,2	89,5	34,9	88	38,4	86,2	42	82,3	47,4	79,4	49	76,4	50,5	71,9	52,8	65,1	54,8	46,6	57,6		
	H	83,4	22,8	78,3	31,4	76,7	34,3	74,8	37,1	69,7	41,7	66,6	43	63,7	44,1	57,8	45,9	50,7	47,2	32,2	48,5		

Modelli - Models - Modèles - Modelle - Modelos

Pompa Pump Pompe Pumpe Bomba	N° di stadi N° of stages N° d'étages N° der Stufen N° de etapas	Girante Impeller Roue Laufrad Rodete	1450 min <sup>-1</sup>	1750 min <sup>-1</sup>	2000 min <sup>-1</sup>	2200 min <sup>-1</sup>	2600 min <sup>-1</sup>	2900 min <sup>-1</sup>	3500 min <sup>-1</sup>
SR3K100-160/2	2		•	•	•	•	•	•	•
SR3K100-160/3	3		•	•	•	•	•	•	•
S4K100-160/3	3		•	•	•	•	•	•	•
S4K100-160/4	4		•	•	•	•	•	•	•
S4K100-160/5	5		•	•	•	•	•	•	•
SKD100-160/2	2	E - F - G - H	•	•	•	•	•	•	•
SKD100-160/3	3		•	•	•	•	•	•	•
SKD100-160/4	4		•	•	•	•	•	•	•
SKD100-160/5	5		•	•	•	•	•	•	•
SKD100-160/6	6		•	•	•	•	•	•	•
SKD100-160/7	7		•	•	•	•	•	•	•
SKD100-160/8	8		•	•	•	•	•	•	•
SKD100-160/9	9		•	•	•	•	•	•	•

PRESTAZIONI - PERFORMANCES - CARACTERISTIQUES - LEISTUNGSBEREICH - PRESTACIONES

# SK / SKD 150-200

**Prestazioni monostadio**  
Single-stage performances  
Caractéristiques pour un étage  
Einstufige Einsatzbereiche  
Características de una sola etapa

Q	m³/h		0		60		90		120		144		162		180		198		222		240		270		300					
	l/s		0		16,7		25,0		33,3		40,0		45,0		50,0		55,0		61,7		66,7		75,0		83,3					
	l/min		0		1000		1500		2000		2400		2700		3000		3300		3700		4000		4500		5000					
min <sup>-1</sup>	Girante Impeller Roue Lauftrad Rodete	H		N		H		N		H		N		H		N		H		N		H		N		H		N		
		[m]	[kW]	[m]	[kW]	[m]	[kW]	[m]	[kW]	[m]	[kW]	[m]	[kW]	[m]	[kW]	[m]	[kW]	[m]	[kW]	[m]	[kW]	[m]	[kW]	[m]	[kW]	[m]	[kW]	[m]	[kW]	
1450	E	24,9	4,1	23,3	6,6	22,4	7,9	21,2	9,1	19,5	9,9	17,8	10,2	15,8	10,4															
	F	22,5	3	21,6	5,7	20,7	7	19,1	8	17,1	8,6	15,1	8,8	12,9	8,9															
	G	21,1	2,9	20,2	5,2	19,1	6,4	17,5	7,3	15,4	7,9	13,4	8	11,2	8															
	H	19,4	2,7	18,7	5	17,5	5,9	15,5	6,7	13,3	7,1	11,3	7,2																	
1600	E	30,4	5,3	28,5	8,1	27,7	9,8	26,5	11,3	25,2	12,4	23,5	13	21,4	13,5	19	13,7													
	F	27,4	3,9	26,5	7,3	25,5	8,9	24	10,2	22,2	11	20,4	11,4	18,2	11,7	15,7	11,9													
	G	25,7	3,8	24,8	6,8	23,7	8,2	22,1	9,4	20,3	10,2	18,4	10,6	16,2	10,8	13,7	10,8													
	H	23,6	3,5	23	6,3	21,7	7,5	19,9	8,6	17,8	9,2	15,8	9,4	13,5	9,5															
1750	E	36,5	7	34,2	10,1	33,4	12,1	32,4	14,1	31,2	15,5	29,5	16,4	27,5	17,1	25,1	17,5													
	F	32,9	5,2	31,8	9,1	30,9	11	29,5	12,8	27,9	13,9	26	14,6	23,8	15,1	21,4	15,3													
	G	30,8	5	29,7	8,4	28,8	10,2	27,3	11,8	25,6	12,9	23,7	13,5	21,5	13,8	19	14													
	H	28,2	4,6	27,6	7,8	26,6	9,4	24,8	10,8	22,8	11,6	20,7	12	18,4	12,2															
2000	E	47,2	10,4	44,4	14,3	43,7	16,8	42,8	19,5	41,7	21,5	40,6	22,9	38,7	24	36,5	24,9	33	25,7											
	F	42,7	7,6	41,4	12,6	40,7	15,2	39,5	17,8	38	19,6	36,6	20,7	34,4	21,6	32	22,3	28,4	22,7											
	G	39,9	7,2	38,8	11,8	38	14,1	36,6	16,3	35	17,8	33,5	18,8	31,3	19,6	28,8	20,2	25,2	20,6											
	H	36,8	6,4	36,1	10,7	35,2	12,8	33,6	14,8	31,7	16,1	30	17	27,7	17,6	25,1	17,9													
2200	E	56,9	13,5	53,7	18,3	52,6	21,3	51,7	24,5	50,8	26,9	49,8	28,6	48,6	30,2	46,5	31,5	43,2	32,9	40,1	33,6									
	F	51,6	10	50,2	16	49,1	19,2	48	22,3	46,7	24,5	45,4	26	43,8	27,4	41,5	28,4	37,9	29,5	34,8	29,8									
	G	48,7	9,6	46,9	14,8	45,8	17,7	44,8	20,6	43,5	22,7	42,2	24	40,4	25,2	37,8	26,2	33,7	26,9	29,9	27,1									
	H	44,5	8,7	43,8	13,7	42,7	16,3	41,2	18,7	39,6	20,5	38	21,5	36,1	22,4	33,4	23	29,5	23,4											
2600	E	79,4	22,3	75,6	28,7	74,2	32,8	72,8	37,2	72,2	40,7	71,5	43,3	70,5	45,8	69,2	48,1	66,5	50,9	63,9	52,6	58,4	54,8							
	F	72	16,5	70,5	24,8	69,3	29,3	67,8	33,7	67	37	65,9	39,4	64,6	41,7	62,9	43,7	59,7	46	56,9	47,4	51,1	48,9							
	G	67,1	16,2	65,1	22,9	63,9	26,9	62,4	31	61,5	34,2	60,4	36,4	59	38,5	57,3	40,3	54	42,3	51	43,3	45	44,1							
	H	61,8	14,6	61,3	21,3	60,1	24,9	58,4	28,4	57,1	31	55,6	32,9	53,9	34,5	51,8	36	48,3	37,5	45,2	38,3	39,3	38,9							
2900	E	98,8	30,9	94,5	38,8	92,8	43,7	91,3	49,1	90,4	53,5	89,8	56,7	89	60	88	63,1	86	66,9	83,7	69,5	79	73,3	72,9	75,9					
	F	89,6	23	87,9	33,2	86,7	38,7	85,2	44,2	84,1	48,5	83,2	51,6	82	54,6	80,6	57,4	78,1	60,8	75,4	63	70,2	65,9	63,8	67,8					
	G	83,5	22,5	81,2	30,7	80	35,6	78,5	40,7	77,4	44,8	76,4	47,7	75,2	50,5	73,8	53	71,2	56,1	68,4	58	63	60,3	56,2	61,2					
	H	76,8	20,3	76,4	28,6	75,3	33	73,6	37,4	72,1	40,8	70,8	43,3	69,3	45,5	67,4	47,6	64,4	50	61,3	51,5	55,7	53,3	49,1	54					

Modelli - Models - Modèles - Modelle - Modelos

Pompa Pump Pompe Pumpe Bomba	N° di stadi N° of stages N° d'étages N° der Stufen N° de etapas	Girante Impeller Roue Lauftrad Rodete	1450 min <sup>-1</sup>	1600 min <sup>-1</sup>	1750 min <sup>-1</sup>	2000 min <sup>-1</sup>	2200 min <sup>-1</sup>	2600 min <sup>-1</sup>	2900 min <sup>-1</sup>
S4K150-200/2	2	E - F - G - H	•	•	•	•			
S4K150-200/3	3		•	•	•	•			
S4K150-200/4	4		•	•	•	•			
SKD150-200/2	2		•	•	•	•	•	•	
SKD150-200/3	3		•	•	•	•	•	•	
SKD150-200/4	4		•	•	•	•	•	•	
SKD150-200/5	5		•	•	•	•	•	•	
SKD150-200/6	6		•	•	•	•	•	•	
SKD150-200/7	7		•	•	•	•	•	•	
SKD150-200/8	8		•	•	•	•	•	•	

PRESTAZIONI - PERFORMANCES - CARACTERISTIQUES - LEISTUNGSBEREICH - PRESTACIONES

# SK / SKD 150-240

**Prestazioni monostadio**  
Single-stage performances  
Caractéristiques pour un étage  
Einstufige Einsatzbereiche  
Características de una sola etapa

Q	m³/h		0		60		90		120		150		180		204		222		240		264		294		324				
	l/s		0		16,7		25,0		33,3		41,7		50,0		56,7		61,7		66,7		73,3		81,7		90,0				
	l/min		0		1000		1500		2000		2500		3000		3400		3700		4000		4400		4900		5400				
min <sup>-1</sup>	Girante Impeller Roue Laufgrad Rodete	H		N		H		N		H		N		H		N		H		N		H		N		H		N	
		[m]	[kW]	[m]	[kW]	[m]	[kW]	[m]	[kW]	[m]	[kW]	[m]	[kW]	[m]	[kW]	[m]	[kW]	[m]	[kW]	[m]	[kW]	[m]	[kW]	[m]	[kW]	[m]	[kW]	[m]	[kW]
1450	E	27,3	5,3	24,8	7,2	24,1	8,5	23,3	9,9	22,2	11,3	20,3	12,5	18,2	13,2														
	F	24,4	4,2	23	6,4	22,4	7,7	21,5	9,1	20,2	10,3	18,2	11,3	15,9	11,8														
	H	19,8	2,9	19,7	5,2	19,2	6,4	18,2	7,6	16,5	8,6	14,2	9,2																
1600	E	32,1	7,2	30,1	9,2	29,4	10,7	28,7	12,4	27,6	14,1	26	15,7	24,1	16,8	22,4	17,4												
	F	28,6	5,6	27,9	8,2	27,4	9,8	26,6	11,4	25,3	13	23,5	14,3	21,5	15,2	19,6	15,6												
	H	24,2	3,9	24,2	6,7	23,7	8,2	22,7	9,6	21,2	10,9	19	11,9	16,7	12,5	14,7	12,9												
1750	E	39,1	9,4	36,6	11,9	35,6	13,6	34,7	15,6	33,5	17,7	32	19,6	30,5	21,1	29	22,1												
	F	35	7,3	33,5	10,4	32,9	12,3	32,2	14,2	31	16,1	29,4	17,9	27,5	19,1	25,6	19,9												
	H	28,8	5,1	28,9	8,4	28,5	10,2	27,6	12	26,2	13,6	24	14,9	21,8	15,7	19,7	16,1												
2000	E	50,1	13,9	47,6	17	46,7	19,2	45,8	21,7	44,7	24,3	43,3	27	41,9	29,1	40,5	30,6	38,9	32										
	F	45,1	10,8	43,7	14,7	43,2	17,1	42,5	19,6	41,5	22,2	40	24,6	38,3	26,4	36,7	27,6	34,7	28,7										
	H	37,7	7,4	37,7	11,7	37,4	14	36,7	16,4	35,5	18,7	33,6	20,7	31,5	22	29,6	22,9	27,3	23,5										
2200	E	61,3	18,5	57,8	21,7	56,9	24,5	56,1	27,6	55,2	31	54	34,5	52,7	37,1	51,1	39	49,1	40,7	46,2	42,6								
	F	52,2	11,7	51,5	17,9	51,3	21,2	50,8	24,6	49,9	27,9	48,5	30,9	47,1	33,2	45,2	34,7	43,2	36	40	37,5								
	H	44,6	10,1	45	14,9	44,8	17,7	44,1	20,6	42,9	23,4	41	26	39,1	27,8	37,1	29	34,8	29,9	31,5	30,8								
2600	E	84,5	30,5	80,8	34	79,3	37,4	78,3	41,5	77,2	46,1	76,1	51,1	75	55	74,2	58	72,4	60,8	69,9	64,4	66,2	68,3						
	F	72,9	20,1	71,8	27,4	71,3	31,9	71	36,7	70,3	41,6	69,4	46,3	68,2	49,7	67,1	52	65,1	54	62	56,2	57,5	57,8						
	H	62,5	15,8	62,8	23,6	62,5	27,6	62,2	31,5	61,3	35,4	59,9	39	58,3	41,8	56,8	43,7	54,5	45,4	51,1	47,6	46,1	49,7						
2900	E	102,8	40,2	99,7	46	98,1	50,1	96,6	54,9	95,4	60,2	94,3	65,8	93,3	70,4	92,5	74	91,6	77,6	89,3	82,3	86,3	88,1	83	93,7				
	F	90	26,8	89,3	36,3	88,8	42	88	47,9	87,3	54	86,4	60	85,4	64,6	84,5	67,9	83,4	70,9	80,7	74,7	76,9	78,6	72,5	81,5				
	H	83,2	24,2	83,4	32,7	83	37,9	82,4	43,5	81,7	49,1	80,8	54,7	79,7	59	78,7	62	77,6	64,8	74,8	68,2	71,1	71,6	66,7	73,9				

Modelli - Models - Modèles - Modelle - Modelos

Pompa Pump Pompe Pumpe Bomba	N° di stadi N° of stages N° d'étages N° der Stufen N° de etapas	Girante Impeller Roue Laufgrad Rodete	1450 min <sup>-1</sup>	1600 min <sup>-1</sup>	1750 min <sup>-1</sup>	2000 min <sup>-1</sup>	2200 min <sup>-1</sup>	2600 min <sup>-1</sup>	2900 min <sup>-1</sup>
S4K150-240/2	2	E - F - G - H	•	•	•	•			
S4K150-240/3	3		•	•	•	•			
S4K150-240/4	4		•	•	•	•			
SKD150-240/2	2		•	•	•	•	•	•	
SKD150-240/3	3		•	•	•	•	•	•	
SKD150-240/4	4		•	•	•	•	•	•	
SKD150-240/5	5		•	•	•	•	•	•	
SKD150-240/6	6		•	•	•	•	•	•	
SKD150-240/7	7		•	•	•	•	•	•	
SKD150-240/8	8		•	•	•	•	•	•	

PRESTAZIONI - PERFORMANCES - CARACTERISTIQUES - LEISTUNGSBEREICH - PRESTACIONES

# SK / SKD 150-280

**Prestazioni monostadio**  
Single-stage performances  
Caractéristiques pour un étage  
Einstufige Einsatzbereiche  
Características de una sola etapa

Q	m³/h		0		90		120		144		168		192		216		240		264		288		318		348				
	l/s		0		25,0		33,3		40,0		46,7		53,3		60,0		66,7		73,3		80,0		88,3		96,7				
	l/min		0		1500		2000		2400		2800		3200		3600		4000		4400		4800		5300		5800				
min <sup>-1</sup>	Girante Impeller Roue Lauftrad Rodete	H		N		H		N		H		N		H		N		H		N		H		N		H		N	
		[m]	[kW]	[m]	[kW]	[m]	[kW]	[m]	[kW]	[m]	[kW]	[m]	[kW]	[m]	[kW]	[m]	[kW]	[m]	[kW]	[m]	[kW]	[m]	[kW]	[m]	[kW]	[m]	[kW]	[m]	[kW]
1450	E	28,1	6,3	24,6	9,1	23,6	10,2	22,7	11,2	21,5	12,1	19,9	12,9	17,9	13,7	15,4	14,2												
	F	24,3	4,8	22,5	8,2	21,7	9,3	20,7	10,2	19,4	11	17,6	11,7	15,4	12,2	12,7	12,6												
	G	21,2	3,3	20,5	7,3	19,7	8,4	18,7	9,2	17,3	9,9	15,4	10,4	12,9	10,7	9,9	10,9												
	H	19,6	3,1	19,2	6,6	18,2	7,7	17	8,5	15,5	9,1	13,4	9,5	10,9	9,6														
1600	E	34,1	8,4	30,2	11,6	29,1	13	28	14,2	26,8	15,3	25,3	16,3	23,5	17,3	21,3	18	18,6	18,6										
	F	29,9	6,5	27,6	10,4	26,6	11,8	25,6	12,9	24,4	13,9	22,8	14,8	20,8	15,6	18,3	16,2	15,4	16,5										
	G	25,8	4,6	25,1	9,1	24,2	10,5	23,2	11,6	21,9	12,6	20,2	13,4	18	14	15,4	14,3	12,2	14,4										
	H	23,7	4,3	23,4	8,4	22,5	9,7	21,4	10,7	19,9	11,5	18	12,2	15,5	12,6	12,5	12,8												
1750	E	40,7	11,1	36,7	14,7	35,2	16,3	34	17,7	32,8	19,1	31,4	20,4	29,7	21,7	27,6	22,7	24,8	23,6										
	F	35,8	8,6	33,3	13	32,3	14,7	31,3	16,1	30,1	17,4	28,5	18,6	26,6	19,7	24,2	20,5	21,4	21,1										
	G	30,9	6	30,1	11,3	29,3	13,1	28,4	14,5	27,2	15,7	25,6	16,8	23,5	17,7	20,9	18,3	17,8	18,6										
	H	28,2	5,6	27,9	10,4	27,4	12,1	26,6	13,4	25,1	14,5	23	15,3	20,1	15,8	16,2	15,8												
2000	E	53,5	16,3	48,3	21,1	46,4	23,2	45	25	43,6	26,8	42,1	28,6	40,6	30,2	38,9	31,7	36,8	33	34,2	34,1								
	F	46,8	12,6	43,8	18,4	42,6	20,7	41,5	22,5	40,2	24,3	38,7	26	37	27,5	34,9	28,8	32,5	29,8	29,6	30,5								
	G	40	8,8	39,3	15,7	38,7	18,2	37,8	20,1	36,7	21,9	35,3	23,5	33,4	24,8	31,1	25,9	28,2	26,6	24,8	26,9								
	H	36,8	8,2	36,6	14,4	35,9	16,7	35,1	18,5	33,9	20,1	32,2	21,5	30,1	22,5	27,5	23,1	24,3	23,2										
2200	E	64,3	22,9	59,5	27,6	57	29,9	55	32	53,5	34,2	52,1	36,3	50,8	38,4	49,6	40,5	47,4	42,3	44,4	44	38,3	45,6						
	F	53,6	14,2	51,8	23,1	50,9	26,2	50	28,5	49,1	30,8	48	32,9	46,6	34,9	44,8	36,7	42	38,3	38,8	39,6	34,3	40,9						
	G	49,1	11,7	48,1	20,5	47,3	23,5	46,4	25,8	45,5	28	44,2	30	42,5	31,9	40,4	33,4	37,3	34,7	33,7	35,6	28,6	36,1						
	H	44,5	10,9	44,5	18,3	43,5	21,1	42,2	23,2	40,9	25,2	39,3	27	37,3	28,6	35,1	29,8	32	30,7	28,8	31,1								
2600	E	89,1	37,1	83,7	43	81	46,1	78,6	48,8	76,7	51,6	74,9	54,6	73,4	57,6	72	60,6	70,8	63,5	68,3	66,2	64,3	69,3						
	F	74,2	23,8	72,6	35	71,6	39,2	70,6	42,7	69,8	46,1	68,7	49,4	67,4	52,6	65,8	55,6	63,9	58,2	60,8	60,6	56,7	63						
	G	67,9	18,8	67,5	31,2	66,7	35,5	65,7	38,9	64,7	42,1	63,5	45,2	62	48,1	60,2	50,7	58,1	52,9	54,8	54,8	50,5	56,5						
	H	61,8	19,1	62,4	27,3	61,4	31	60,2	34	59	37,1	57,4	40	55,6	42,8	53,5	45,1	51,1	47,1	47,7	48,5	43,2	49,3						
2900	E	110,8	51,5	104	58,3	101,1	61,7	98,4	64,7	96,1	68	93,9	71,4	91,9	74,9	90,4	78,5	89,3	82,2	87,3	85,8	83,7	90,2	77,3	94,5				
	F	91,9	30,8	89,4	46,3	88,6	51,6	87,9	55,8	87,5	60	86,8	64,1	85,7	68	84,3	71,8	82,4	75,3	79	78,6	74	82,4	68,2	85,6				
	G	84,6	26,4	83,5	40,8	82,7	46	81,8	50,1	81	54,2	80,1	58,2	78,8	61,9	77,2	65,5	75,3	68,7	72,2	71,6	67,9	74,7	63,2	77				
	H	77	24,1	77,1	36,9	76,3	41,6	75,3	45,3	74,4	48,9	73,1	52,5	71,5	55,8	69,4	58,9	67,1	61,7	63,5	64	58,6	66,4						

Modelli - Models - Modèles - Modelle - Modelos

Pompa Pump Pompe Pumpe Bomba	N° di stadi N° of stages N° d'étages N° der Stufen N° de etapas	Girante Impeller Roue Lauftrad Rodete	1450 min <sup>-1</sup>	1600 min <sup>-1</sup>	1750 min <sup>-1</sup>	2000 min <sup>-1</sup>	2200 min <sup>-1</sup>	2600 min <sup>-1</sup>	2900 min <sup>-1</sup>
S4K150-280/2	2	E - F - G - H	•	•	•	•			
S4K150-280/3	3		•	•	•	•			
S4K150-280/4	4		•	•	•	•			
SKD150-280/2	2		•	•	•	•	•	•	
SKD150-280/3	3		•	•	•	•	•	•	
SKD150-280/4	4		•	•	•	•	•	•	
SKD150-280/5	5		•	•	•	•	•	•	
SKD150-280/6	6		•	•	•	•			
SKD150-280/7	7		•	•	•				
SKD150-280/8	8		•	•	•				

PRESTAZIONI - PERFORMANCES - CARACTERISTIQUES - LEISTUNGSBEREICH - PRESTACIONES

# SKD 200-260

**Prestazioni monostadio**  
Single-stage performances  
Caractéristiques pour un étage  
Einstufige Einsatzbereiche  
Características de una sola etapa

Q	m³/h	0	60	120	150	180	210	240	270	300	330	345	360												
	l/s	0	16,7	33,3	41,7	50	58,3	66,7	75	83,3	91,7	95,8	100												
	l/min	0	1000	2000	2500	3000	3500	4000	4500	5000	5500	5750	6000												
min <sup>-1</sup>	Girante Impeller Roue Laufrad Rodete	H		N		H		N		H		N		H		N		H		N		H		N	
		[m]	[kW]	[m]	[kW]	[m]	[kW]	[m]	[kW]	[m]	[kW]	[m]	[kW]	[m]	[kW]	[m]	[kW]	[m]	[kW]	[m]	[kW]	[m]	[kW]	[m]	[kW]
1450	E	35,8	9,9	34,7	14,3	33,8	18,7	33,3	20,7	32,7	22,6	31,9	24,3	30,7	25,8	29,2	26,9	27	27,7	24,5	28	23,1	28		
	F	32	8,3	31,5	12,3	30,7	16,3	30,1	18,2	29,5	19,9	28,4	21,4	27,1	22,7	25,4	23,7	23,2	24,3	20,8	24,5	19,4	24,5		
	G	28,8	7,4	28,5	11	27,7	14,6	27,1	16,3	26,4	17,8	25,3	19,2	23,9	20,3	22,1	21,1	19,9	21,5	17,3	21,6				
	H	25,6	6,6	25,5	9,9	24,6	13,1	24	14,5	23,1	15,8	22	16,9	20,5	17,7	18,7	18,3	16,4	18,6						
1750	I	22,7	6	22,8	9	21,8	11,7	21	12,9	20	13,9	18,7	14,7	17,1	15,3	15,2	15,7								
	E	52,9	18,1	51,7	24	50,6	30,2	50,1	33,2	49,6	36,2	48,7	39	47,7	41,6	46,1	43,9	43,9	45,9	41,5	47,5	40,2	48,2	38,8	48,7
	F	46,1	14,2	45,7	20,2	45	26,3	44,6	29,2	44,1	31,9	43,2	34,4	42,1	36,7	40,5	38,7	38,3	40,3	35,8	41,5	34,5	41,9	33,1	42,3
	G	41,8	12,8	41,6	18,1	40,9	23,4	40,4	25,9	39,9	28,4	38,9	30,6	37,6	32,6	36	34,4	33,7	35,8	31,2	36,8	29,9	37,2		
1750	H	37,1	11,3	37,1	16,1	36,4	20,9	35,8	23,2	35,2	25,3	34,2	27,2	32,9	28,9	31,1	30,3	28,8	31,4	26,3	32,1	25	32,3		
	I	33,5	10,5	33,7	14,6	32,9	18,6	32,1	20,4	31,2	22,2	29,9	23,7	28,4	25,1	26,5	26,2	24,1	27	21,5	27,5				

Modelli - Models - Modèles - Modelle - Modelos

Pompa Pump Pompe Pumpe Bomba	N° di stadi N° of stages N° d'étages N° der Stufen N° de etapas	Girante Impeller Roue Laufrad Rodete	1450 min <sup>-1</sup>		1750 min <sup>-1</sup>	
SKD200-260/2	2	E - F - G - H - I	•			•
SKD200-260/3	3		•			•
SKD200-260/4	4		•			•
SKD200-260/5	5		•			
SKD200-260/6	6		•			
SKD200-260/7	7		•			
SKD200-260/8	8		•			

**PRESTAZIONI - PERFORMANCES - CARACTERISTIQUES - LEISTUNGSBEREICH - PRESTACIONES**

# SKD 200-320

**Prestazioni monostadio**  
 Single-stage performances  
 Caractéristiques pour un étage  
 Einstufige Einsatzbereiche  
 Características de una sola etapa

Q	m³/h		0		60		120		180		240		270		300		330		360		378		396		420				
	l/s		0		16,7		33,3		50		66,7		75		83,3		91,6		100		105		110		116,6				
	l/min		0		1000		2000		3000		4000		4500		5000		5500		6000		6300		6600		7000				
min <sup>-1</sup>	Girante Impeller Roue Laufgrad Rodete	H		N		H		N		H		N		H		N		H		N		H		N		H		N	
		[m]	[kW]	[m]	[kW]	[m]	[kW]	[m]	[kW]	[m]	[kW]	[m]	[kW]	[m]	[kW]	[m]	[kW]	[m]	[kW]	[m]	[kW]	[m]	[kW]	[m]	[kW]	[m]	[kW]	[m]	[kW]
1450	E	37,1	13,1	36,6	17,2	36	21,8	35,4	26,4	34,3	30,9	33,6	32,9	32,8	34,8	31,8	36,4	30,5	37,8	29,6	38,5	28,4	39,1	26,8	39,7				
	F	33,2	10,8	32,7	14,6	32,5	18,9	32,3	23,4	31,4	27,5	30,6	29,3	29,6	30,8	28,3	32,1	26,6	32,9	25,3	33,2	23,7	33,4						
	G	29,2	8,7	29,3	12,5	29,2	16,6	28,8	20,4	27,7	23,9	26,9	25,4	25,8	26,6	24,5	27,7	22,9	28,4	21,7	28,6								
	H	26	8,1	26,5	11,4	26,3	14,9	25,5	18,1	24	20,9	23	22	21,8	22,9	20,2	23,5	18,2	23,9										
	I	22,9	7,3	23,6	10,2	23,4	13,1	22,4	15,8	20,5	17,9	19,3	18,7	17,8	19,2	16,1	19,5												
1750	E	54	23,1	53,2	28,9	52,3	35,4	51,4	42,2	50,2	49	49,8	52,3	49,3	55,4	48,6	58,3	47,7	61	47,1	62,5	46,2	63,9	44,8	65,6				
	F	48	19,1	47,8	24,5	47,5	30,7	46,8	37,2	45,7	43,6	45	46,6	44,4	49,3	43,6	51,8	42,6	53,9	41,9	55	41	56	39,6	56,9				
	G	42,5	15,6	42,8	20,5	42,8	26,3	42,3	32,4	41,2	38,3	40,7	40,9	39,9	43,2	38,9	45,2	37,7	46,8	36,7	47,5	35,6	48						
	H	37,9	14,3	38,4	18,5	38,4	23,6	37,7	28,8	36,6	33,7	35,8	35,8	34,7	37,5	33,4	38,9	31,7	39,8	30,5	40,1								
	I	33,4	12,8	34,1	16,7	34	21	33,4	25,2	31,9	29	30,8	30,5	29,4	31,8	27,7	32,8	25,8	33,4										

**Modelli - Models - Modèles - Modelle - Modelos**

Pompa Pump Pompe Pumpe Bomba	N° di stadi N° of stages N° d'étages N° der Stufen N° de etapas	Girante Impeller Roue Laufgrad Rodete	1450 min <sup>-1</sup>		1750 min <sup>-1</sup>	
SKD200-320/2	2		•		•	
SKD200-320/3	3		•		•	
SKD200-320/4	4	E - F - G - H - I	•			
SKD200-320/5	5		•			
SKD200-320/6	6		•			

PRESTAZIONI - PERFORMANCES - CARACTERISTIQUES - LEISTUNGSBEREICH - PRESTACIONES

# SKD 200-450

**Prestazioni monostadio**  
Single-stage performances  
Caractéristiques pour un étage  
Einstufige Einsatzbereiche  
Características de una sola etapa

Q	m³/h	0		120		180		240		300		360		390		420		450		480		510		540					
	l/s	0		33,3		50		66,7		83,3		100		108,3		116,6		125		133,3		141,6		150					
	l/min	0		2000		3000		4000		5000		6000		6500		7000		7500		8000		8500		9000					
min <sup>-1</sup>	Girante Impeller Roue Laufrad Rodete	H		N		H		N		H		N		H		N		H		N		H		N		H		N	
		[m]	[kW]	[m]	[kW]	[m]	[kW]	[m]	[kW]	[m]	[kW]	[m]	[kW]	[m]	[kW]	[m]	[kW]	[m]	[kW]	[m]	[kW]	[m]	[kW]	[m]	[kW]	[m]	[kW]	[m]	[kW]
1450	E	39	18,3	37,9	25,6	37,2	30,3	36,4	35,2	35,4	39,8	34,2	43,9	33,6	45,7	32,9	47,3	31,9	48,8	30,4	50	28,7	51,2	26,6	52,1				
	F	33,3	12,3	33,3	20,7	33,1	25,3	32,8	29,9	31,9	34	30,7	37,6	29,9	39,1	28,8	40,4	27,2	41,4	25,5	42	23,4	42,4						
	G	29,6	10,6	29,8	18,2	29,6	22,2	28,8	26	27,6	29,3	25,9	31,9	24,8	33	23,3	33,7	21,6	34,2	19,6									
	H	26,2	9,8	26,6	16,1	26,1	19,4	25,1	22,6	23,6	25,3	21,6	27,2	20,1	27,8	18,5	28,1	16,7	28,1										
1750	I	22,7	8,9	23,3	14,1	22,6	16,7	21,4	19	19,5	20,9	17	22,2	15,4	22,5	13,7	22,6												
	E	57	31,1	55,7	41,9	55	48,5	54,1	55,6	53,1	62,7	51,9	69,4	51,3	72,6	50,7	75,5	49,8	78,3	48,8	80,9	46,9	83,3	44,8	85,7				
	F	48,9	22,2	49,2	33,3	49,1	40,4	48,6	47,6	47,8	54,3	46,6	60,3	45,8	63	45	65,5	44,1	67,8	43	69,9	41,3	72	39,3	74				
	G	43,5	19,3	43,8	28,9	43,7	35,2	43,2	41,4	42,3	47,1	40,7	51,9	39,9	53,9	38,8	55,6	37,5	57,1	35,7	58,4	33,6	59,4						
1750	H	38	17,2	38,9	25,5	38,7	30,7	37,8	35,8	36,4	40,2	34,4	43,7	33,3	45	31,9	46,1	30	47	28	47,7								
	I	33,4	15,6	34,4	22,7	33,9	26,7	32,7	30,6	31,1	34,1	28,7	36,9	27,4	37,9	25,6	38,6	23,6	39										

Modelli - Models - Modèles - Modelle - Modelos

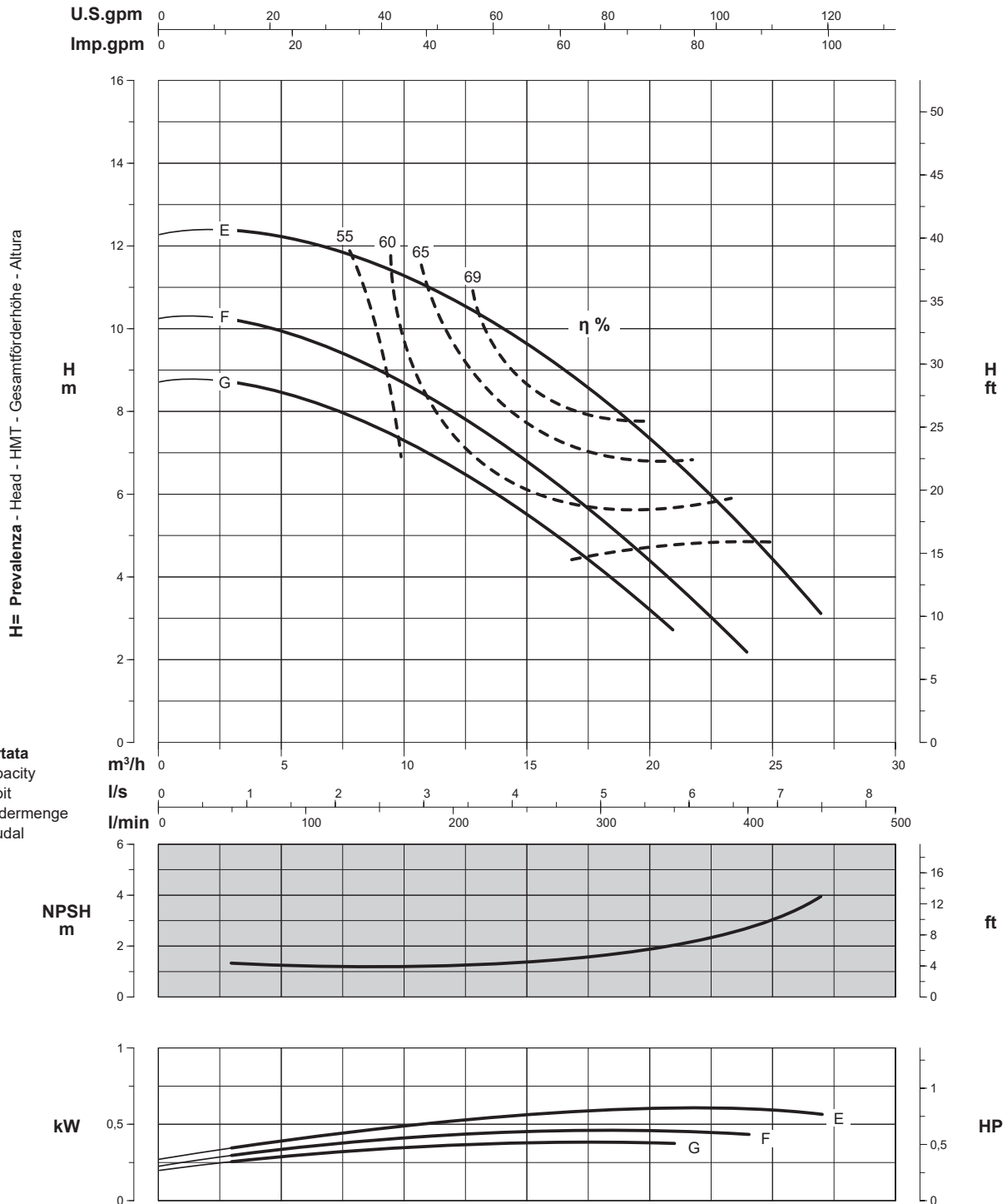
Pompa Pump Pompe Pumpe Bomba	N° di stadi N° of stages N° d'étages N° der Stufen N° de etapas	Girante Impeller Roue Laufrad Rodete	1450 min <sup>-1</sup>		1750 min <sup>-1</sup>	
SKD200-450/2	2			•		•
SKD200-450/3	3			•		•
SKD200-450/4	4	E - F - G - H - I		•		•
SKD200-450/5	5			•		

PRESTAZIONI - PERFORMANCES - CARACTERISTIQUES - LEISTUNGSBEREICH - PRESTACIONES

# K65-22

**Prestazioni monostadio**  
 Single-stage performances  
 Caractéristiques pour un étage  
 Einstufige Einsatzbereiche  
 Características de una sola etapa

## 1750 min<sup>-1</sup>



Curve per liquidi aventi densità 1000 kg/m<sup>3</sup> - viscosità 1 mm<sup>2</sup>/s alla temperatura di 20°C  
 Curves established for liquid density 1000 kg/m<sup>3</sup> - viscosity 1 mm<sup>2</sup>/s - temperature 20°C  
 Courbes établies pour liquides densité 1000 kg/m<sup>3</sup> - viscosité 1 mm<sup>2</sup>/s - température 20°C  
 Leistungskurve für Flüssigkeiten mit Dichtigkeit von 1000 kg/m<sup>3</sup> - Viskosität 1 mm<sup>2</sup>/s - Temp. 20°C  
 Curvas para líquidos con densidad 1000 kg/m<sup>3</sup> - viscosidad 1 mm<sup>2</sup>/s a la temperatura de 20°C

**η %**  
 Rendimento della pompa  
 Pump efficiency  
 Rendement de la pompe  
 Wirkungsgrad  
 Eficiencia de la bomba

**Riduzione rendimento**  
 Efficiency reduction  
 Réduction du rendement  
 Leistungsminderung  
 Reducción de eficiencia

/1	=	2
/2	=	1
/3	=	-

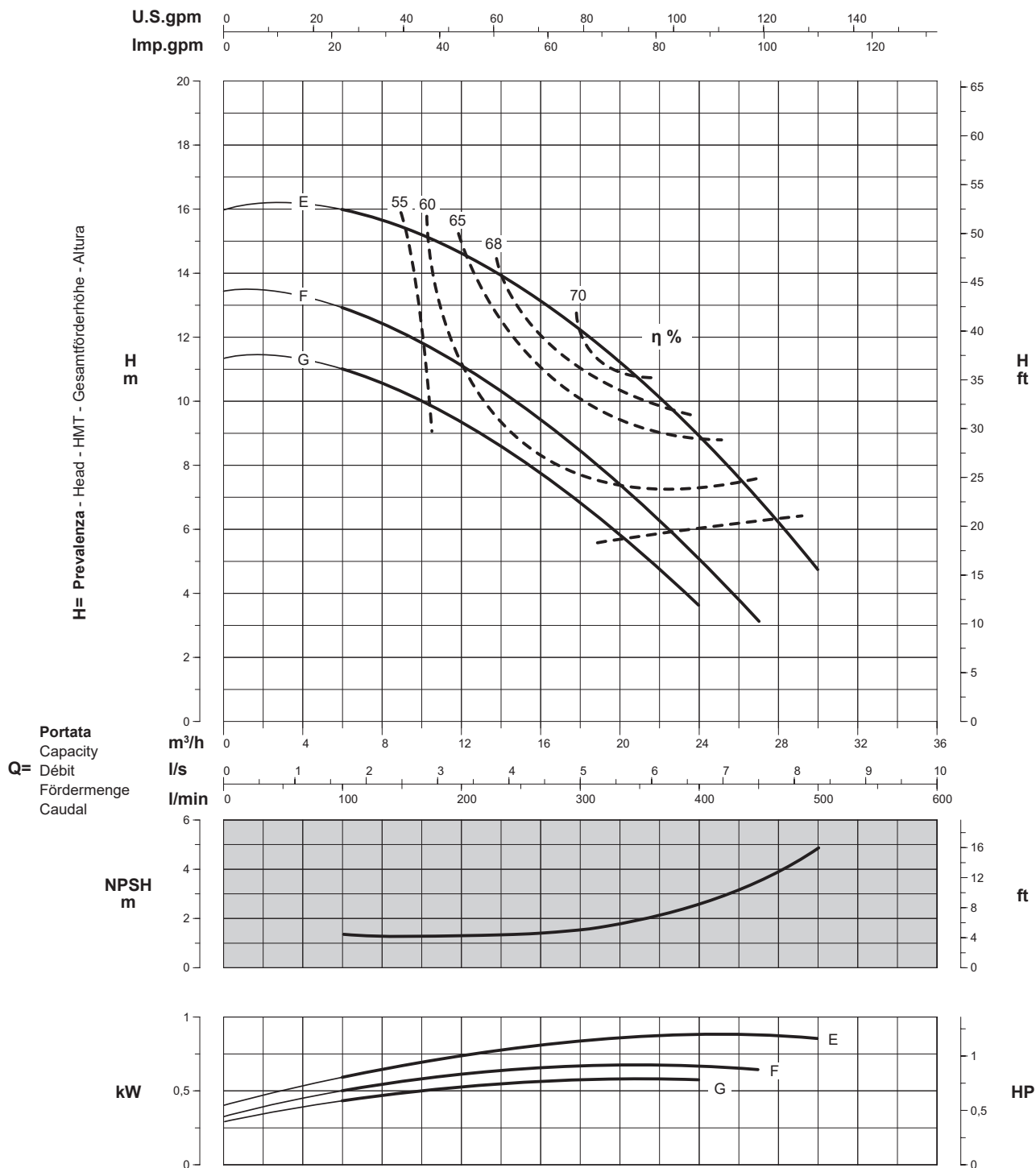
Tolleranze ISO 9906 Grado 3B - Tolerances ISO 9906 Grade 3B - Tolérances ISO 9906 Niveau 3B - Toleranzen ISO 9906 Klasse 3B - Tolerancias ISO 9906 Grado 3B



# K65-22

**Prestazioni monostadio**  
Single-stage performances  
Caractéristiques pour un étage  
Einstufige Einsatzbereiche  
Características de una sola etapa

**2000 min<sup>-1</sup>**



Curve per liquidi aventi densità 1000 kg/m<sup>3</sup> - viscosità 1 mm<sup>2</sup>/s alla temperatura di 20°C  
Curves established for liquid density 1000 kg/m<sup>3</sup> - viscosity 1 mm<sup>2</sup>/s - temperature 20°C  
Courbes établies pour liquides densité 1000 kg/m<sup>3</sup> - viscosité 1 mm<sup>2</sup>/s - température 20°C  
Leistungskurve für Flüssigkeiten mit Dichtigkeit von 1000 kg/m<sup>3</sup> - Viskosität 1 mm<sup>2</sup>/s - Temp. 20°C  
Curvas para líquidos con densidad 1000 kg/m<sup>3</sup> - viscosidad 1 mm<sup>2</sup>/s a la temperatura de 20°C

η %

**Rendimento della pompa**  
Pump efficiency  
Rendement de la pompe  
Wirkungsgrad  
Eficiencia de la bomba

**Riduzione rendimento**  
Efficiency reduction  
Réduction du rendement  
Leistungsminderung  
Reducción de eficiencia

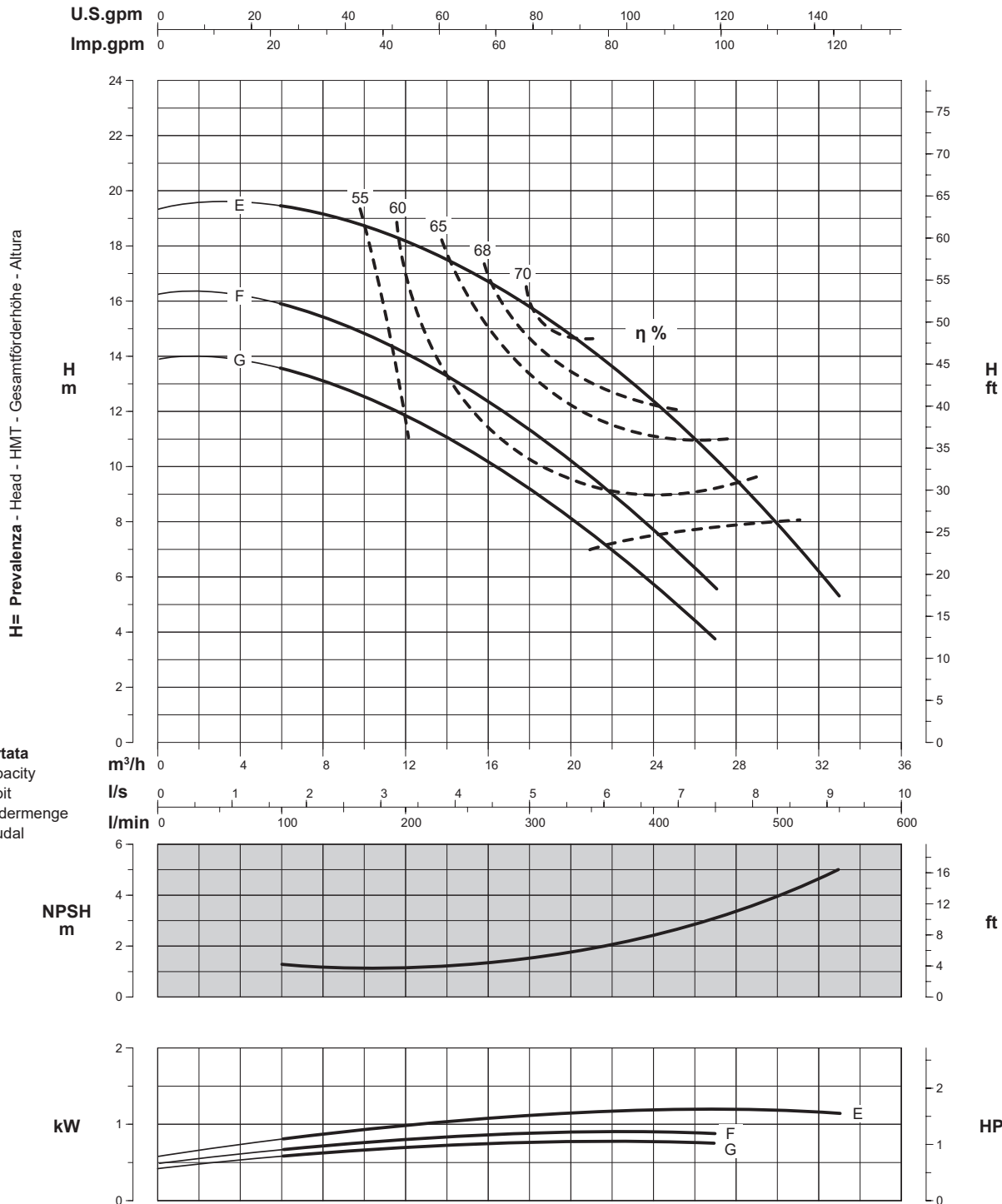
/1	=	2
/2	=	1
/3	=	-

PRESTAZIONI - PERFORMANCES - CARACTERISTIQUES - LEISTUNGSBEREICH - PRESTACIONES

# K65-22

**Prestazioni monostadio**  
 Single-stage performances  
 Caractéristiques pour un étage  
 Einstufige Einsatzbereiche  
 Características de una sola etapa

## 2200 min<sup>-1</sup>



Curve per liquidi aventi densità 1000 kg/m<sup>3</sup> - viscosità 1 mm<sup>2</sup>/s alla temperatura di 20°C  
 Curves established for liquid density 1000 kg/m<sup>3</sup> - viscosity 1 mm<sup>2</sup>/s - temperature 20°C  
 Courbes établies pour liquides densité 1000 kg/m<sup>3</sup> - viscosité 1 mm<sup>2</sup>/s - température 20°C  
 Leistungskurve für Flüssigkeiten mit Dichtigkeit von 1000 kg/m<sup>3</sup> - Viskosität mm<sup>2</sup>/s - Temp. 20°C  
 Curvas para líquidos con densidad 1000 kg/m<sup>3</sup> - viscosidad 1 mm<sup>2</sup>/s a la temperatura de 20°C

**η %**  
 Rendimento della pompa  
 Pump efficiency  
 Rendement de la pompe  
 Wirkungsgrad  
 Eficiencia de la bomba

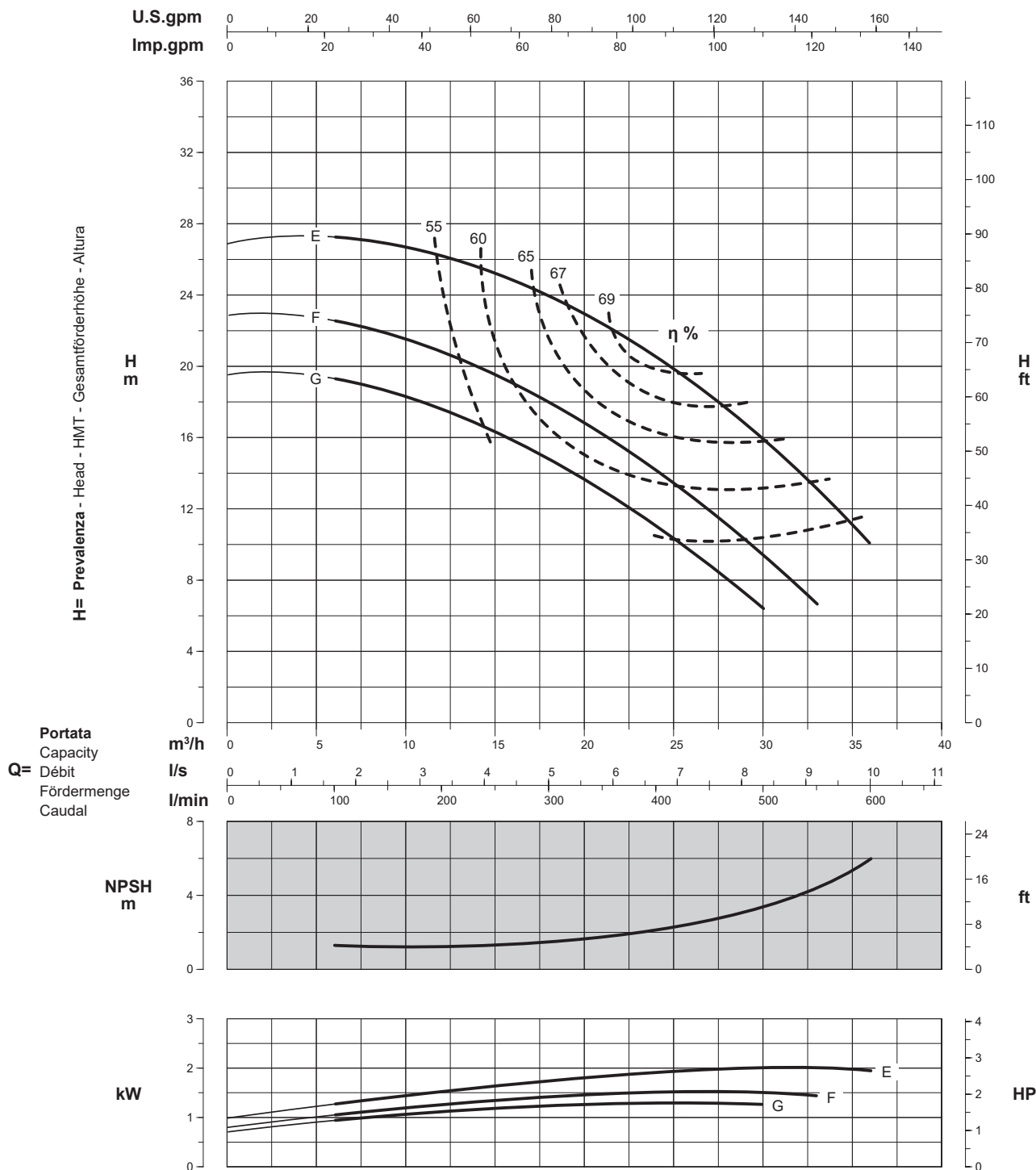
**Riduzione rendimento**  
 Efficiency reduction  
 Réduction du rendement  
 Leistungsminderung  
 Reducción de eficiencia

/1	=	2
/2	=	1
/3	=	-

# K65-22

**Prestazioni monostadio**  
Single-stage performances  
Caractéristiques pour un étage  
Einstufige Einsatzbereiche  
Características de una sola etapa

**2600 min<sup>-1</sup>**



Curve per liquidi aventi densità 1000 kg/m<sup>3</sup> - viscosità 1 mm<sup>2</sup>/s alla temperatura di 20°C  
Curves established for liquid density 1000 kg/m<sup>3</sup> - viscosity 1 mm<sup>2</sup>/s - temperature 20°C  
Courbes établies pour liquides densité 1000 kg/m<sup>3</sup> - viscosité 1 mm<sup>2</sup>/s - température 20°C  
Leistungskurve für Flüssigkeiten mit Dichtigkeit von 1000 kg/m<sup>3</sup> - Viskosität 1 mm<sup>2</sup>/s - Temp. 20°C  
Curvas para líquidos con densidad 1000 kg/m<sup>3</sup> - viscosidad 1 mm<sup>2</sup>/s a la temperatura de 20°C

η %

**Rendimento della pompa**  
Pump efficiency  
Rendement de la pompe  
Wirkungsgrad  
Eficiencia de la bomba

**Riduzione rendimento**  
Efficiency reduction  
Réduction du rendement  
Leistungsminderung  
Reducción de eficiencia

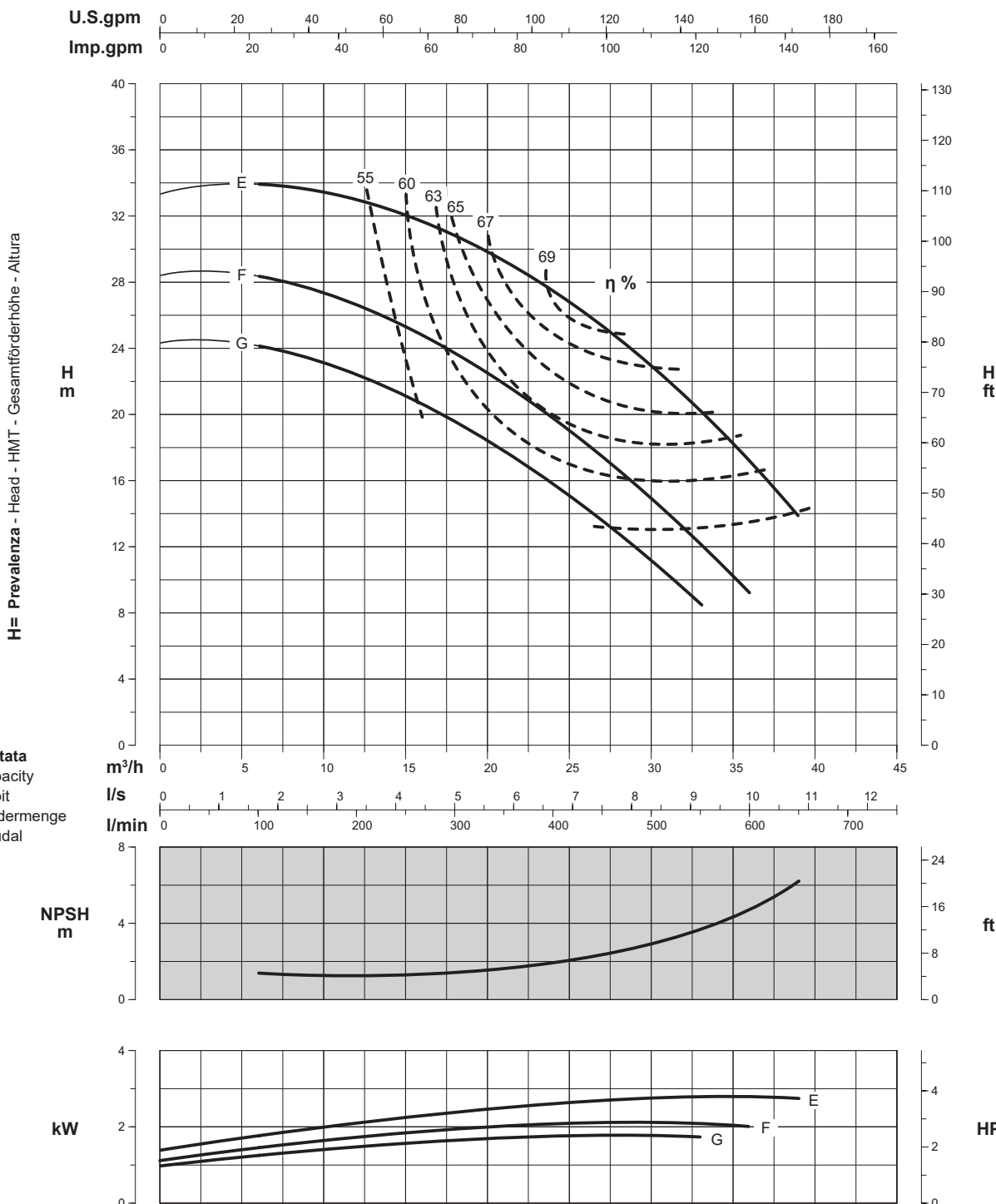
/1	=	2
/2	=	1
/3	=	-

**PRESTAZIONI - PERFORMANCES - CARACTERISTIQUES - LEISTUNGSBEREICH - PRESTACIONES**

# K65-22

**Prestazioni monostadio**  
 Single-stage performances  
 Caractéristiques pour un étage  
 Einstufige Einsatzbereiche  
 Características de una sola etapa

## 2900 min<sup>-1</sup>



**Curve per liquidi aventi densità 1000 kg/m<sup>3</sup> - viscosità 1 mm<sup>2</sup>/s alla temperatura di 20°C**  
 Curves established for liquid density 1000 kg/m<sup>3</sup> - viscosity 1 mm<sup>2</sup>/s - temperature 20°C  
 Courbes établies pour liquides densité 1000 kg/m<sup>3</sup> - viscosité 1 mm<sup>2</sup>/s - température 20°C  
 Leistungskurve für Flüssigkeiten mit Dichtigkeit von 1000 kg/m<sup>3</sup> - Viskosität 1 mm<sup>2</sup>/s - Temp. 20°C  
 Curvas para líquidos con densidad 1000 kg/m<sup>3</sup> - viscosidad 1 mm<sup>2</sup>/s a la temperatura de 20°C

**η %**  
**Rendimento della pompa**  
 Pump efficiency  
 Rendement de la pompe  
 Wirkungsgrad  
 Eficiencia de la bomba

**Riduzione rendimento**  
 Efficiency reduction  
 Réduction du rendement  
 Leistungsminderung  
 Reducción de eficiencia

/1	=	2
/2	=	1
/3	=	-

Tolleranze ISO 9906 Grado 3B - Tolerances ISO 9906 Grade 3B - Tolérances ISO 9906 Niveau 3B - Toleranzen ISO 9906 Klasse 3B - Tolerancias ISO 9906 Grado 3B

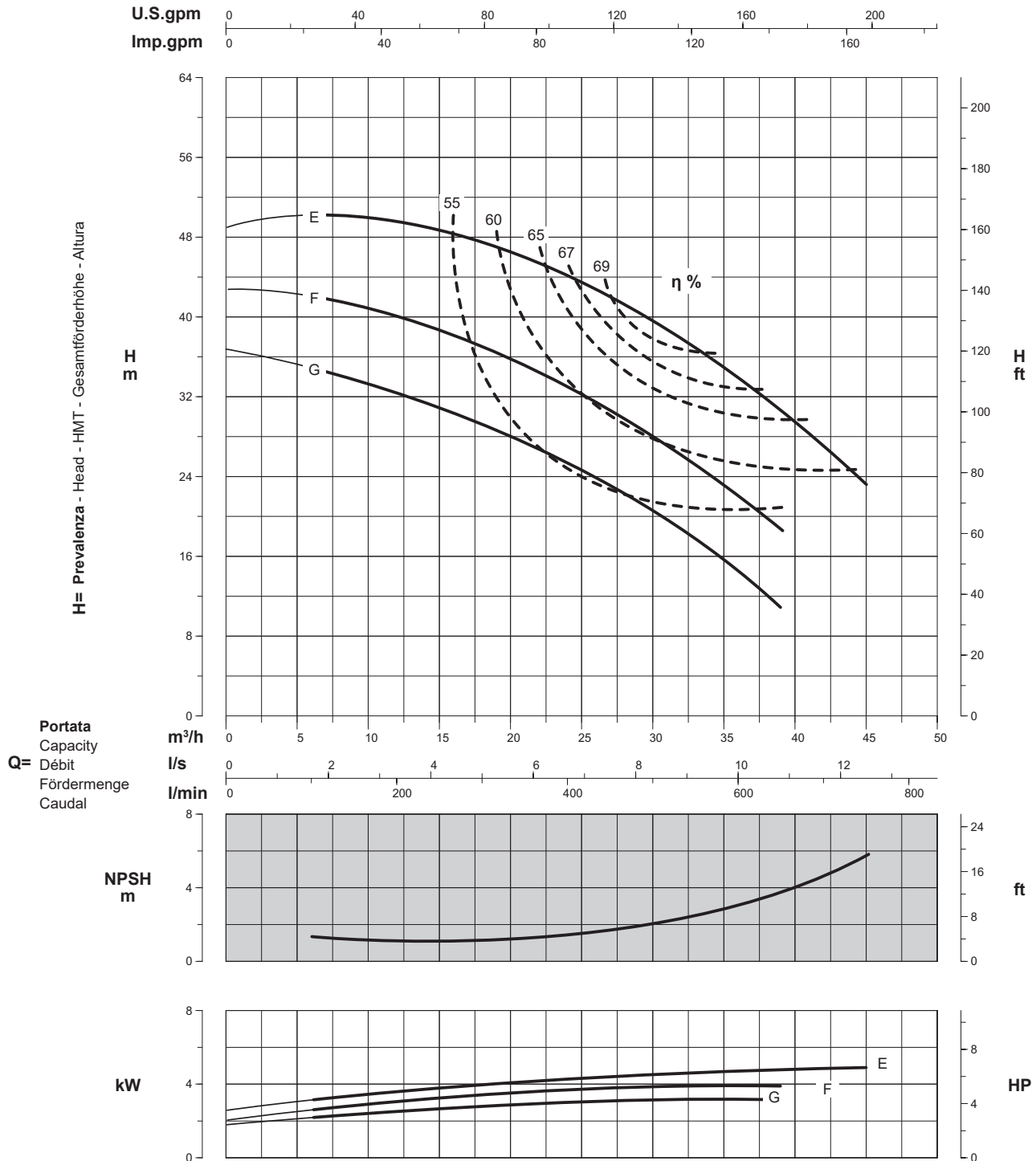
Possibili aggiornamenti senza preavviso - Revision possible without prior notice - Mises à jour éventuelles sans préavis - Techn. Änderungen vorbehalten - Posibles actualizaciones sin preaviso

PRESTAZIONI - PERFORMANCES - CARACTERISTIQUES - LEISTUNGSBEREICH - PRESTACIONES

# K65-22

**Prestazioni monostadio**  
Single-stage performances  
Caractéristiques pour un étage  
Einstufige Einsatzbereiche  
Características de una sola etapa

**3500 min<sup>-1</sup>**



Curve per liquidi aventi densità 1000 kg/m<sup>3</sup> - viscosità 1 mm<sup>2</sup>/s alla temperatura di 20°C  
Curves established for liquid density 1000 kg/m<sup>3</sup> - viscosity 1 mm<sup>2</sup>/s - temperature 20°C  
Courbes établies pour liquides densité 1000 kg/m<sup>3</sup> - viscosité 1 mm<sup>2</sup>/s - température 20°C  
Leistungskurve für Flüssigkeiten mit Dichtigkeit von 1000 kg/m<sup>3</sup> - Viskosität mm<sup>2</sup>/s - Temp. 20°C  
Curvas para líquidos con densidad 1000 kg/m<sup>3</sup> - viscosidad 1 mm<sup>2</sup>/s a la temperatura de 20°C

η %

**Rendimento della pompa**  
Pump efficiency  
Rendement de la pompe  
Wirkungsgrad  
Eficiencia de la bomba

**Riduzione rendimento**  
Efficiency reduction  
Réduction du rendement  
Leistungsminderung  
Reducción de eficiencia

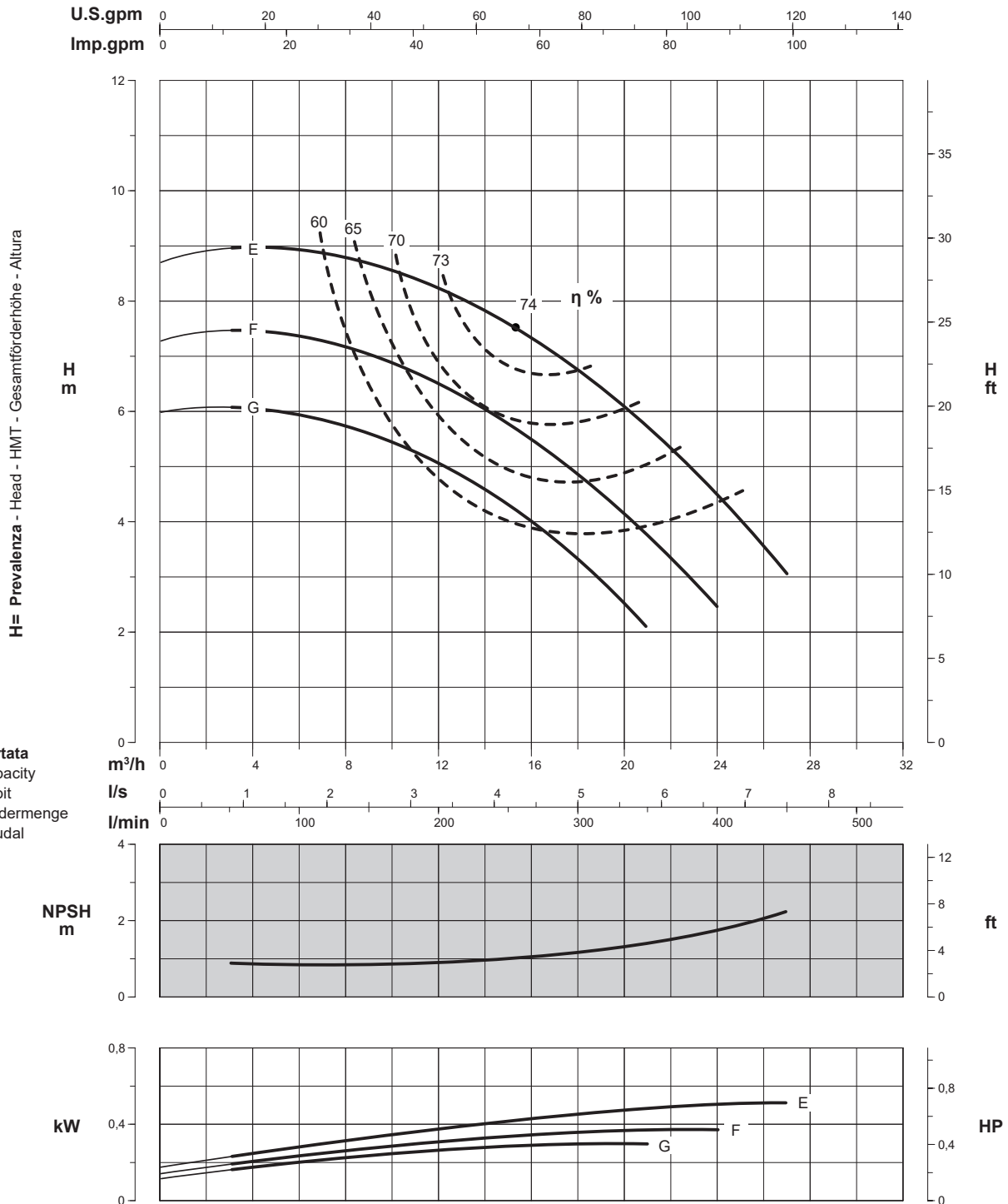
/1	=	2
/2	=	1
/3	=	-

**PRESTAZIONI - PERFORMANCES - CARACTERISTIQUES - LEISTUNGSBEREICH - PRESTACIONES**

# K65-32

**Prestazioni monostadio**  
 Single-stage performances  
 Caractéristiques pour un étage  
 Einstufige Einsatzbereiche  
 Características de una sola etapa

## 1450 min<sup>-1</sup>



**Curve per liquidi aventi densità 1000 kg/m<sup>3</sup> - viscosità 1 mm<sup>2</sup>/s alla temperatura di 20°C**  
 Curves established for liquid density 1000 kg/m<sup>3</sup> - viscosity 1 mm<sup>2</sup>/s - temperature 20°C  
 Courbes établies pour liquides densité 1000 kg/m<sup>3</sup> - viscosité 1 mm<sup>2</sup>/s - température 20°C  
 Leistungskurve für Flüssigkeiten mit Dichtigkeit von 1000 kg/m<sup>3</sup> - Viskosität 1 mm<sup>2</sup>/s - Temp. 20°C  
 Curvas para líquidos con densidad 1000 kg/m<sup>3</sup> - viscosidad 1 mm<sup>2</sup>/s a la temperatura de 20°C

**η %**  
**Rendimento della pompa**  
 Pump efficiency  
 Rendement de la pompe  
 Wirkungsgrad  
 Eficiencia de la bomba

**Riduzione rendimento**  
 Efficiency reduction  
 Réduction du rendement  
 Leistungsminderung  
 Reducción de eficiencia

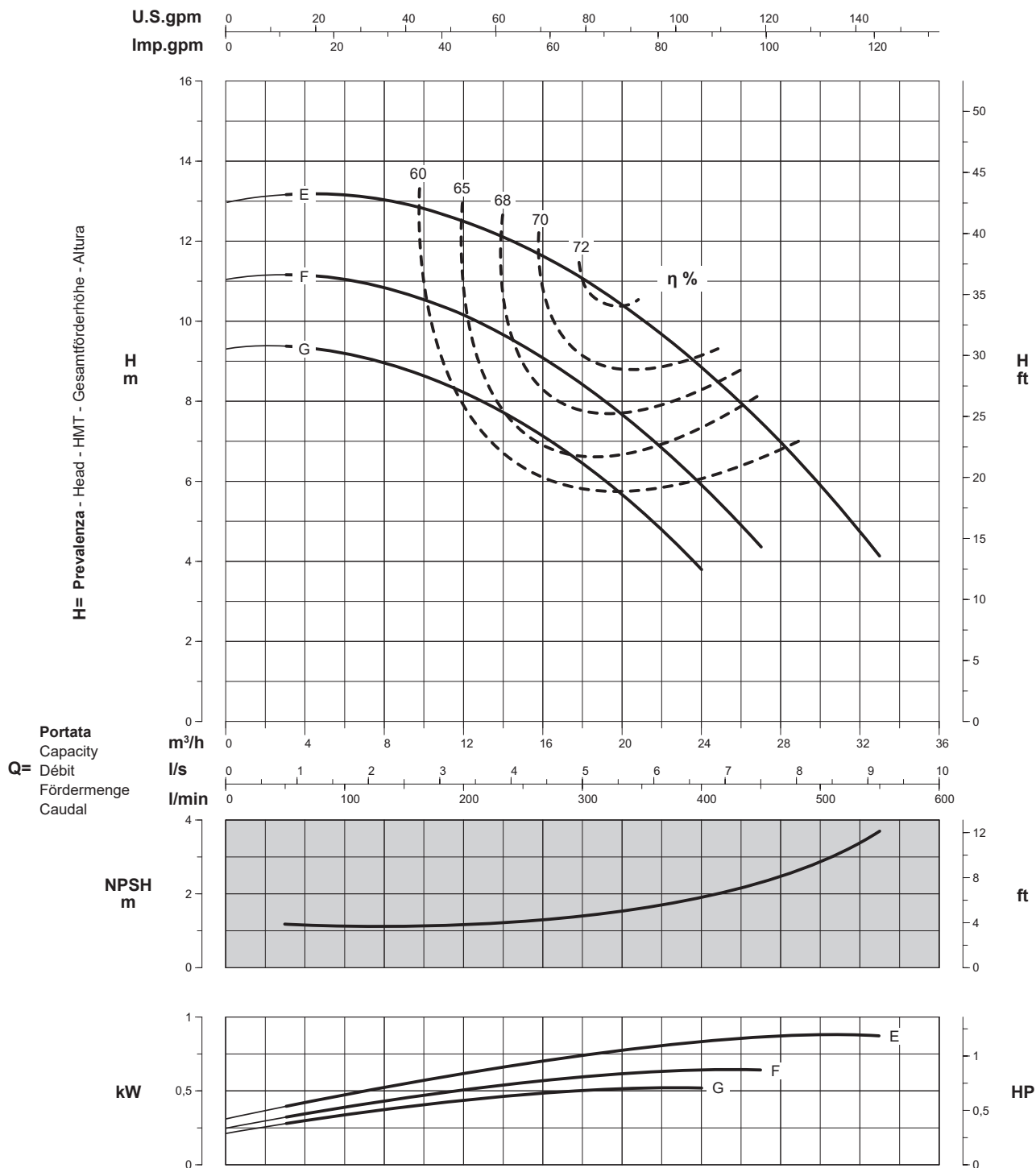
/1	=	2
/2	=	1
/3	=	-

Tolleranze ISO 9906 Grado 3B - Tolerances ISO 9906 Grade 3B - Tolérances ISO 9906 Niveau 3B - Toleranzen ISO 9906 Klasse 3B - Tolerancias ISO 9906 Grado 3B

# K65-32

**Prestazioni monostadio**  
Single-stage performances  
Caractéristiques pour un étage  
Einstufige Einsatzbereiche  
Características de una sola etapa

**1750 min<sup>-1</sup>**



Curve per liquidi aventi densità 1000 kg/m<sup>3</sup> - viscosità 1 mm<sup>2</sup>/s alla temperatura di 20°C  
Curves established for liquid density 1000 kg/m<sup>3</sup> - viscosity 1 mm<sup>2</sup>/s - temperature 20°C  
Courbes établies pour liquides densité 1000 kg/m<sup>3</sup> - viscosité 1 mm<sup>2</sup>/s - température 20°C  
Leistungskurve für Flüssigkeiten mit Dichtigkeit von 1000 kg/m<sup>3</sup> - Viskosität mm<sup>2</sup>/s - Temp. 20°C  
Curvas para líquidos con densidad 1000 kg/m<sup>3</sup> - viscosidad 1 mm<sup>2</sup>/s a la temperatura de 20°C

η %

**Rendimento della pompa**  
Pump efficiency  
Rendement de la pompe  
Wirkungsgrad  
Eficiencia de la bomba

**Riduzione rendimento**  
Efficiency reduction  
Réduction du rendement  
Leistungsminderung  
Reducción de eficiencia

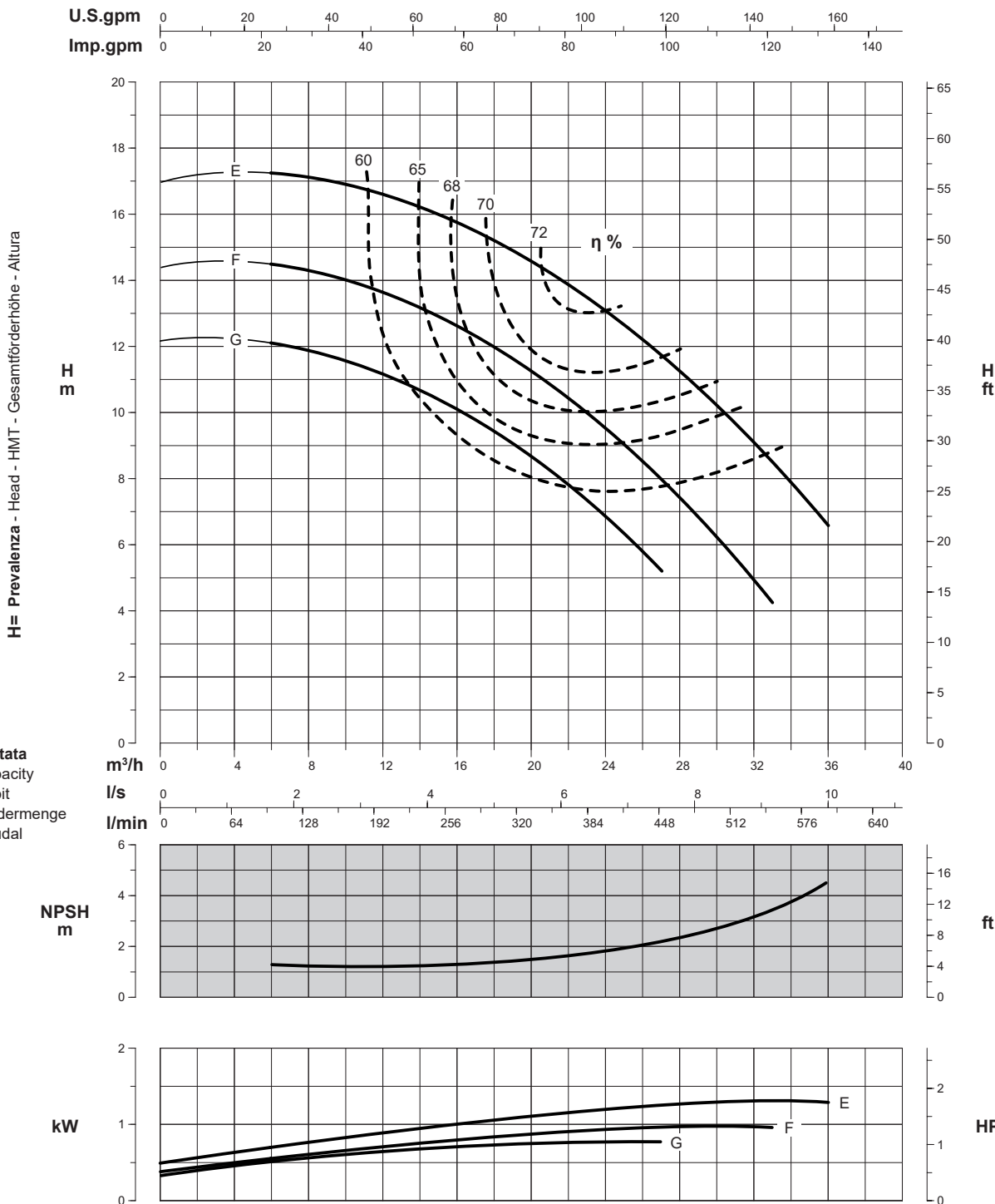
/1	=	2
/2	=	1
/3	=	-

PRESTAZIONI - PERFORMANCES - CARACTERISTIQUES - LEISTUNGSBEREICH - PRESTACIONES

# K65-32

**Prestazioni monostadio**  
 Single-stage performances  
 Caractéristiques pour un étage  
 Einstufige Einsatzbereiche  
 Características de una sola etapa

## 2000 min<sup>-1</sup>



Curve per liquidi aventi densità 1000 kg/m<sup>3</sup> - viscosità 1 mm<sup>2</sup>/s alla temperatura di 20°C  
 Curves established for liquid density 1000 kg/m<sup>3</sup> - viscosity 1 mm<sup>2</sup>/s - temperature 20°C  
 Courbes établies pour liquides densité 1000 kg/m<sup>3</sup> - viscosité 1 mm<sup>2</sup>/s - température 20°C  
 Leistungskurve für Flüssigkeiten mit Dichtigkeit von 1000 kg/m<sup>3</sup> - Viskosität 1 mm<sup>2</sup>/s - Temp. 20°C  
 Curvas para líquidos con densidad 1000 kg/m<sup>3</sup> - viscosidad 1 mm<sup>2</sup>/s a la temperatura de 20°C

**η %**  
 Rendimento della pompa  
 Pump efficiency  
 Rendement de la pompe  
 Wirkungsgrad  
 Eficiencia de la bomba

**Riduzione rendimento**  
 Efficiency reduction  
 Réduction du rendement  
 Leistungsminderung  
 Reducción de eficiencia

/1	=	2
/2	=	1
/3	=	-

Tolleranze ISO 9906 Grado 3B - Tolerances ISO 9906 Grade 3B - Tolérances ISO 9906 Niveau 3B - Toleranzen ISO 9906 Klasse 3B - Tolerancias ISO 9906 Grado 3B

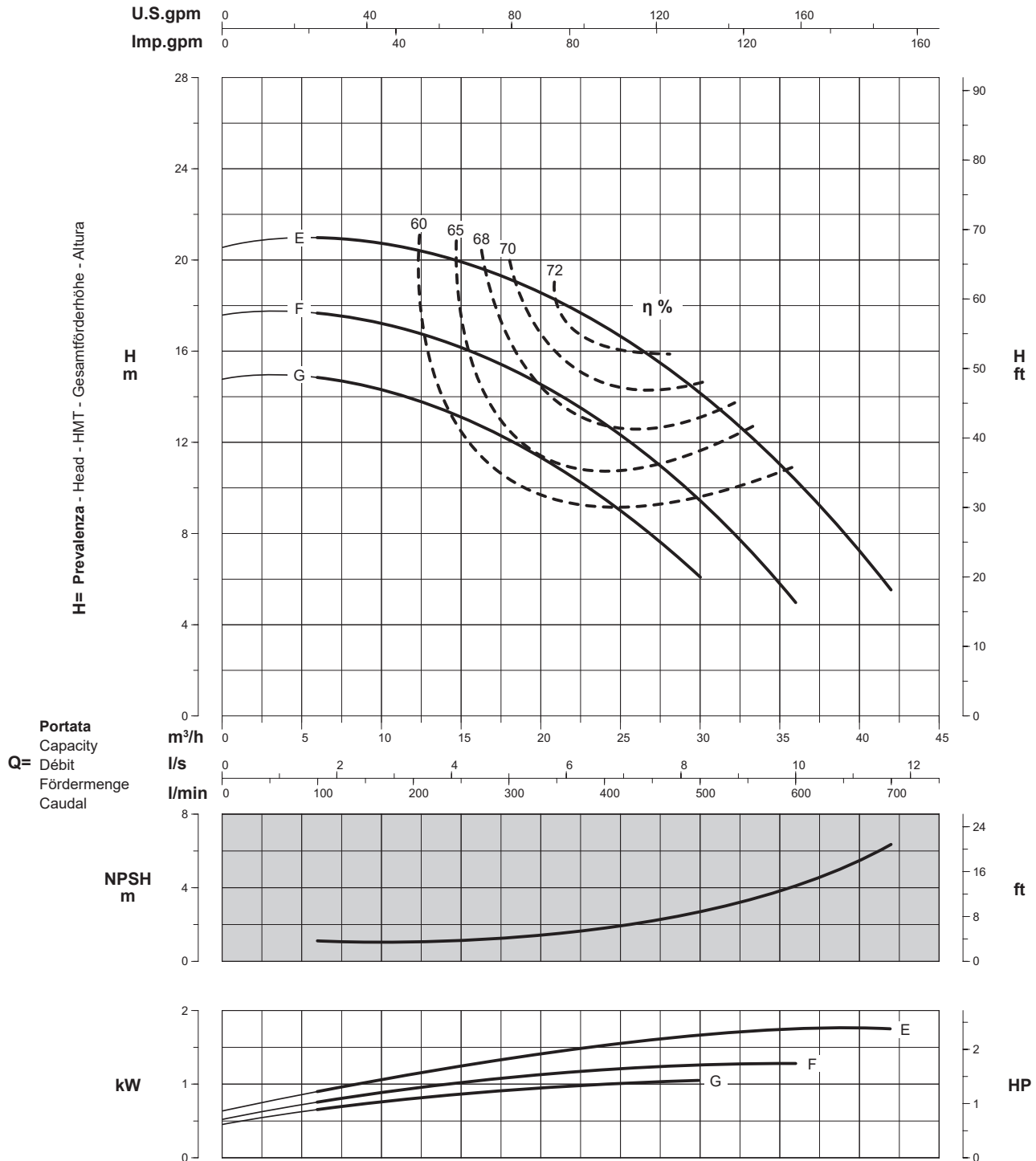
Possibili aggiornamenti senza preavviso - Revision possible without prior notice - Mises à jour éventuelles sans préavis - Techn. Änderungen vorbehalten - Posibles actualizaciones sin preaviso



# K65-32

**Prestazioni monostadio**  
Single-stage performances  
Caractéristiques pour un étage  
Einstufige Einsatzbereiche  
Características de una sola etapa

**2200 min<sup>-1</sup>**



Curve per liquidi aventi densità 1000 kg/m<sup>3</sup> - viscosità 1 mm<sup>2</sup>/s alla temperatura di 20°C  
Curves established for liquid density 1000 kg/m<sup>3</sup> - viscosity 1 mm<sup>2</sup>/s - temperature 20°C  
Courbes établies pour liquides densité 1000 kg/m<sup>3</sup> - viscosité 1 mm<sup>2</sup>/s - température 20°C  
Leistungskurve für Flüssigkeiten mit Dichtigkeit von 1000 kg/m<sup>3</sup> - Viskosität 1 mm<sup>2</sup>/s - Temp. 20°C  
Curvas para líquidos con densidad 1000 kg/m<sup>3</sup> - viscosidad 1 mm<sup>2</sup>/s a la temperatura de 20°C

η %

**Rendimento della pompa**  
Pump efficiency  
Rendement de la pompe  
Wirkungsgrad  
Eficiencia de la bomba

**Riduzione rendimento**  
Efficiency reduction  
Réduction du rendement  
Leistungsminderung  
Reducción de eficiencia

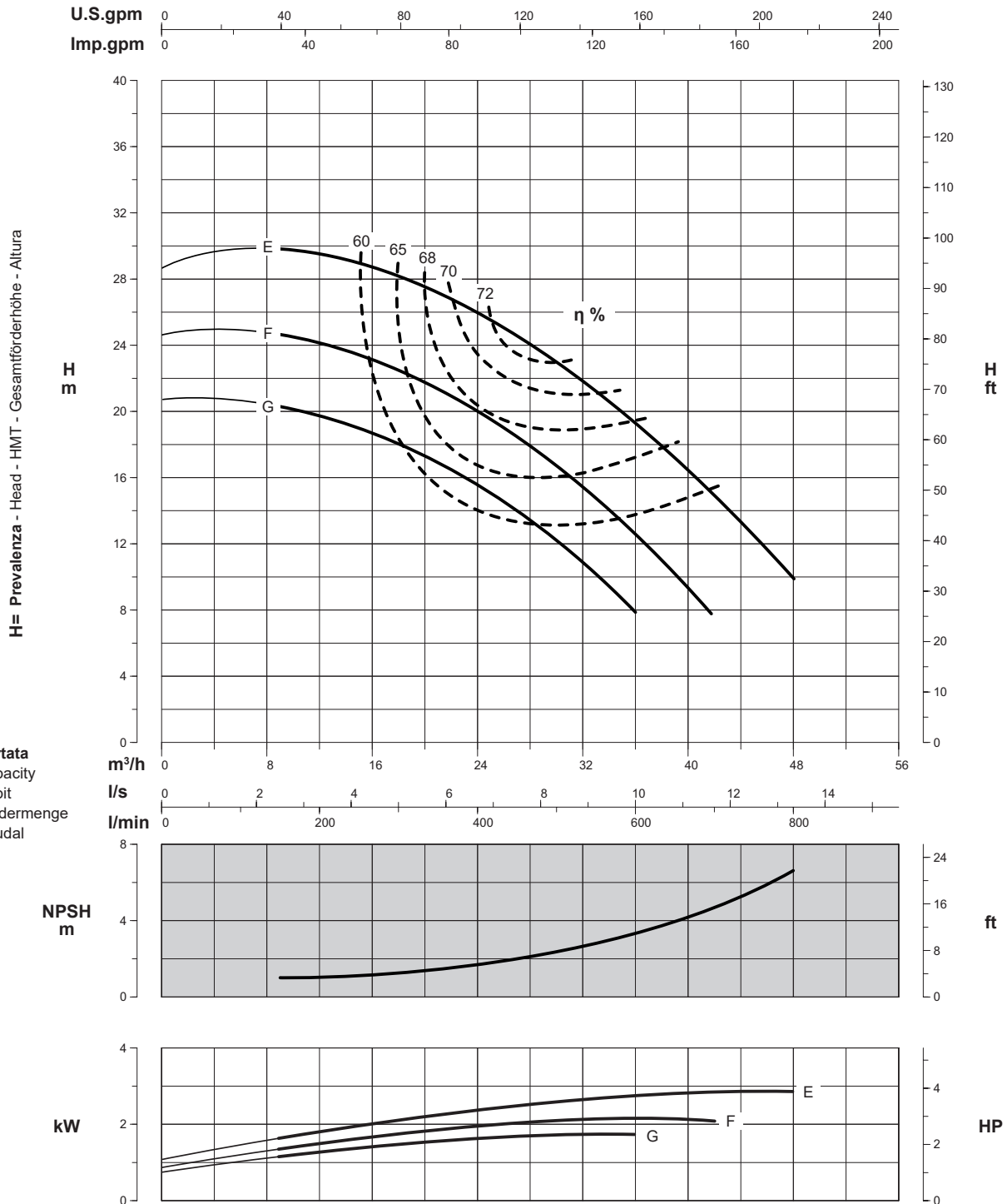
/1	=	2
/2	=	1
/3	=	-

PRESTAZIONI - PERFORMANCES - CARACTERISTIQUES - LEISTUNGSBEREICH - PRESTACIONES

# K65-32

**Prestazioni monostadio**  
 Single-stage performances  
 Caractéristiques pour un étage  
 Einstufige Einsatzbereiche  
 Características de una sola etapa

## 2600 min<sup>-1</sup>



Curve per liquidi aventi densità 1000 kg/m<sup>3</sup> - viscosità 1 mm<sup>2</sup>/s alla temperatura di 20°C  
 Curves established for liquid density 1000 kg/m<sup>3</sup> - viscosity 1 mm<sup>2</sup>/s - temperature 20°C  
 Courbes établies pour liquides densité 1000 kg/m<sup>3</sup> - viscosité 1 mm<sup>2</sup>/s - température 20°C  
 Leistungskurve für Flüssigkeiten mit Dichtigkeit von 1000 kg/m<sup>3</sup> - Viskosität mm<sup>2</sup>/s - Temp. 20°C  
 Curvas para líquidos con densidad 1000 kg/m<sup>3</sup> - viscosidad 1 mm<sup>2</sup>/s a la temperatura de 20°C

η %

**Rendimento della pompa**  
 Pump efficiency  
 Rendement de la pompe  
 Wirkungsgrad  
 Eficiencia de la bomba

**Riduzione rendimento**  
 Efficiency reduction  
 Réduction du rendement  
 Leistungsminderung  
 Reducción de eficiencia

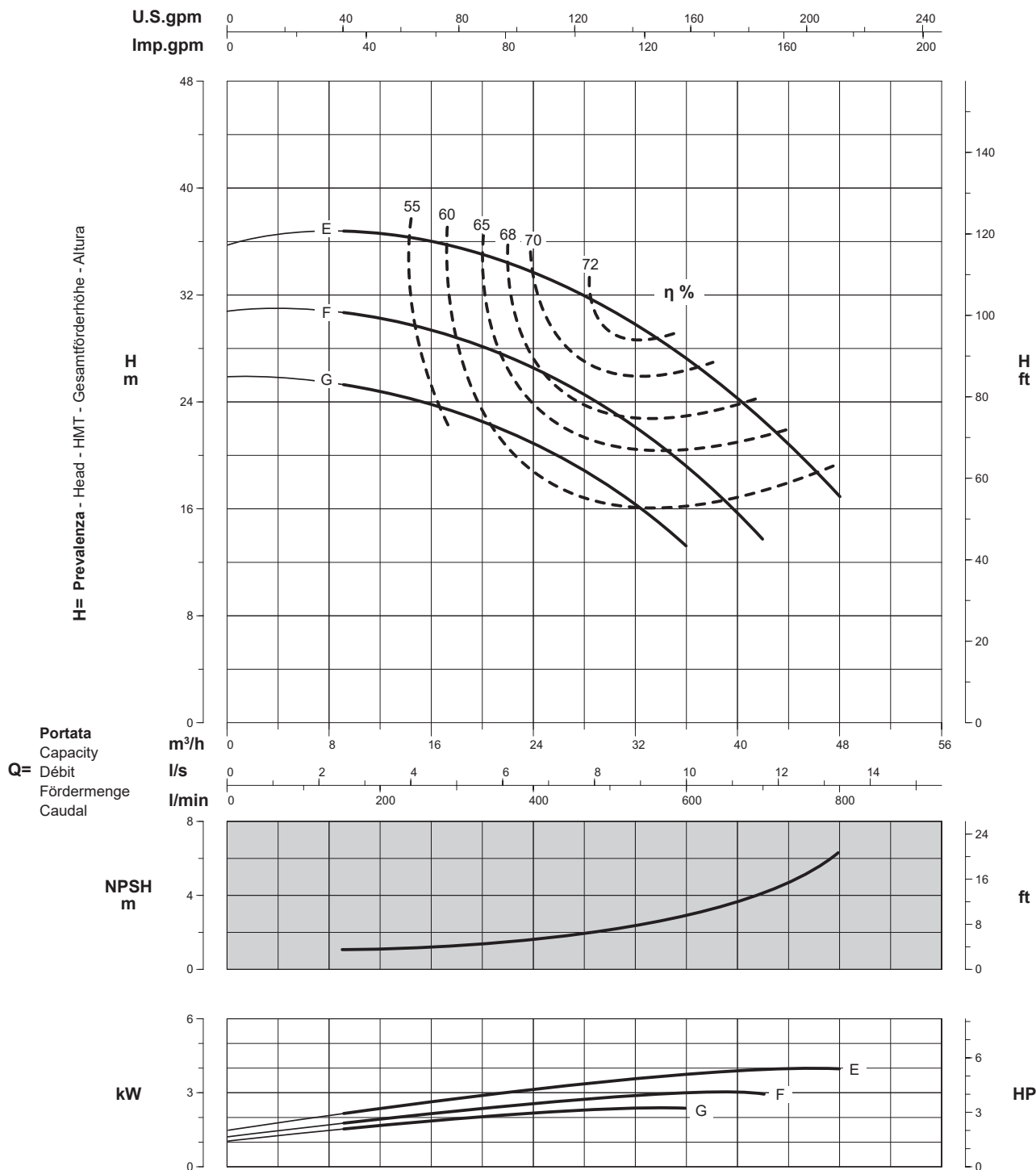
/1	=	2
/2	=	1
/3	=	-

Tolleranze ISO 9906 Grado 3B - Tolerances ISO 9906 Grade 3B - Tolérances ISO 9906 Niveau 3B - Toleranzen ISO 9906 Klasse 3B - Tolerancias ISO 9906 Grado 3B

# K65-32

**Prestazioni monostadio**  
Single-stage performances  
Caractéristiques pour un étage  
Einstufige Einsatzbereiche  
Características de una sola etapa

**2900 min<sup>-1</sup>**



Curve per liquidi aventi densità 1000 kg/m<sup>3</sup> - viscosità 1 mm<sup>2</sup>/s alla temperatura di 20°C  
Curves established for liquid density 1000 kg/m<sup>3</sup> - viscosity 1 mm<sup>2</sup>/s - temperature 20°C  
Courbes établies pour liquides densité 1000 kg/m<sup>3</sup> - viscosité 1 mm<sup>2</sup>/s - température 20°C  
Leistungskurve für Flüssigkeiten mit Dichtigkeit von 1000 kg/m<sup>3</sup> - Viskosität mm<sup>2</sup>/s - Temp. 20°C  
Curvas para líquidos con densidad 1000 kg/m<sup>3</sup> - viscosidad 1 mm<sup>2</sup>/s a la temperatura de 20°C

η %

**Rendimento della pompa**  
Pump efficiency  
Rendement de la pompe  
Wirkungsgrad  
Eficiencia de la bomba

**Riduzione rendimento**  
Efficiency reduction  
Réduction du rendement  
Leistungsminderung  
Reducción de eficiencia

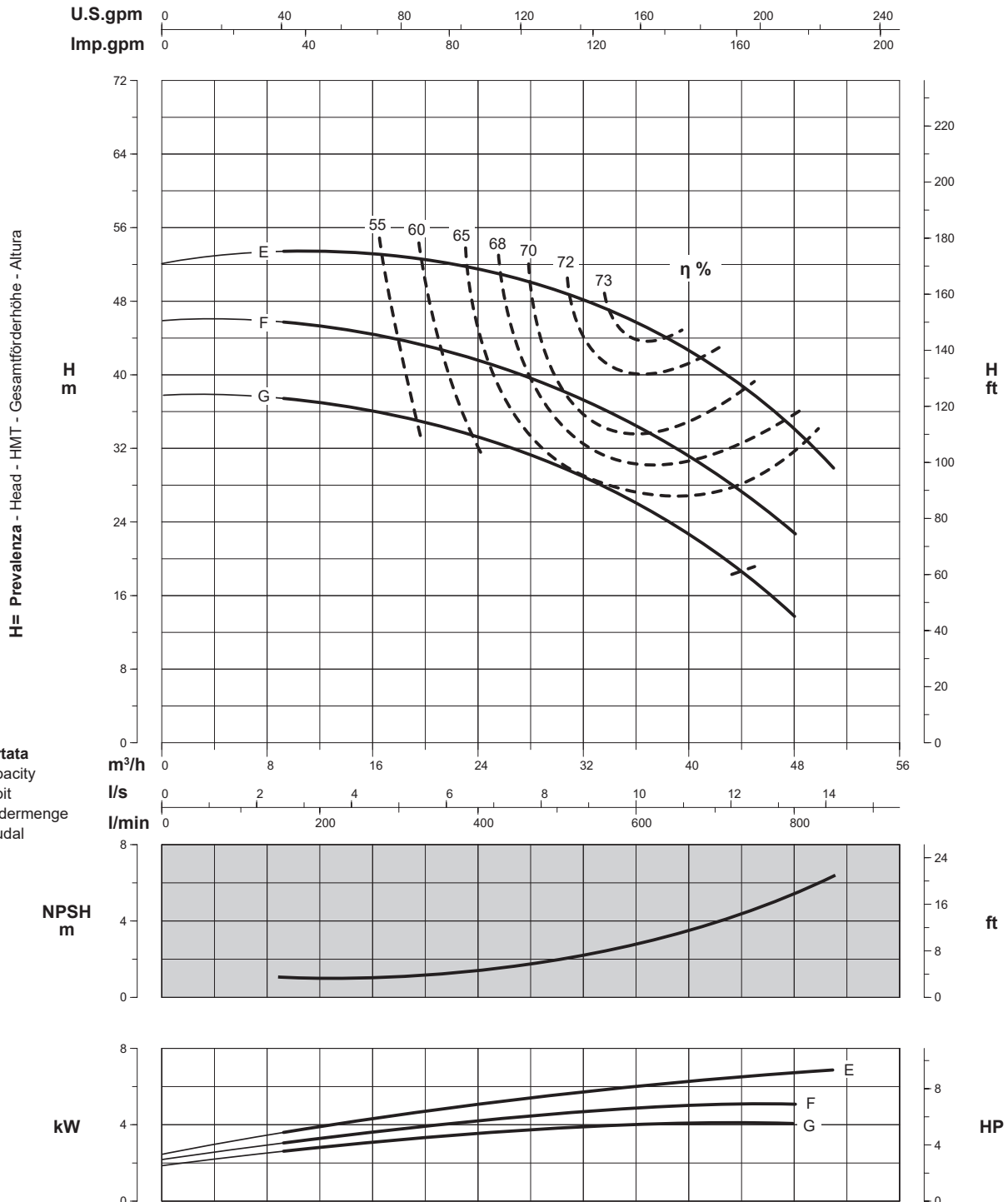
/1	=	2
/2	=	1
/3	=	-

**PRESTAZIONI - PERFORMANCES - CARACTERISTIQUES - LEISTUNGSBEREICH - PRESTACIONES**

# K65-32

**Prestazioni monostadio**  
 Single-stage performances  
 Caractéristiques pour un étage  
 Einstufige Einsatzbereiche  
 Características de una sola etapa

## 3500 min<sup>-1</sup>



Curve per liquidi aventi densità 1000 kg/m<sup>3</sup> - viscosità 1 mm<sup>2</sup>/s alla temperatura di 20°C  
 Curves established for liquid density 1000 kg/m<sup>3</sup> - viscosity 1 mm<sup>2</sup>/s - temperature 20°C  
 Courbes établies pour liquides densité 1000 kg/m<sup>3</sup> - viscosité 1 mm<sup>2</sup>/s - température 20°C  
 Leistungskurve für Flüssigkeiten mit Dichtigkeit von 1000 kg/m<sup>3</sup> - Viskosität mm<sup>2</sup>/s - Temp. 20°C  
 Curvas para líquidos con densidad 1000 kg/m<sup>3</sup> - viscosidad 1 mm<sup>2</sup>/s a la temperatura de 20°C

**η %**  
**Rendimento della pompa**  
 Pump efficiency  
 Rendement de la pompe  
 Wirkungsgrad  
 Eficiencia de la bomba

**Riduzione rendimento**  
 Efficiency reduction  
 Réduction du rendement  
 Leistungsminderung  
 Reducción de eficiencia

/1	=	2
/2	=	1
/3	=	-

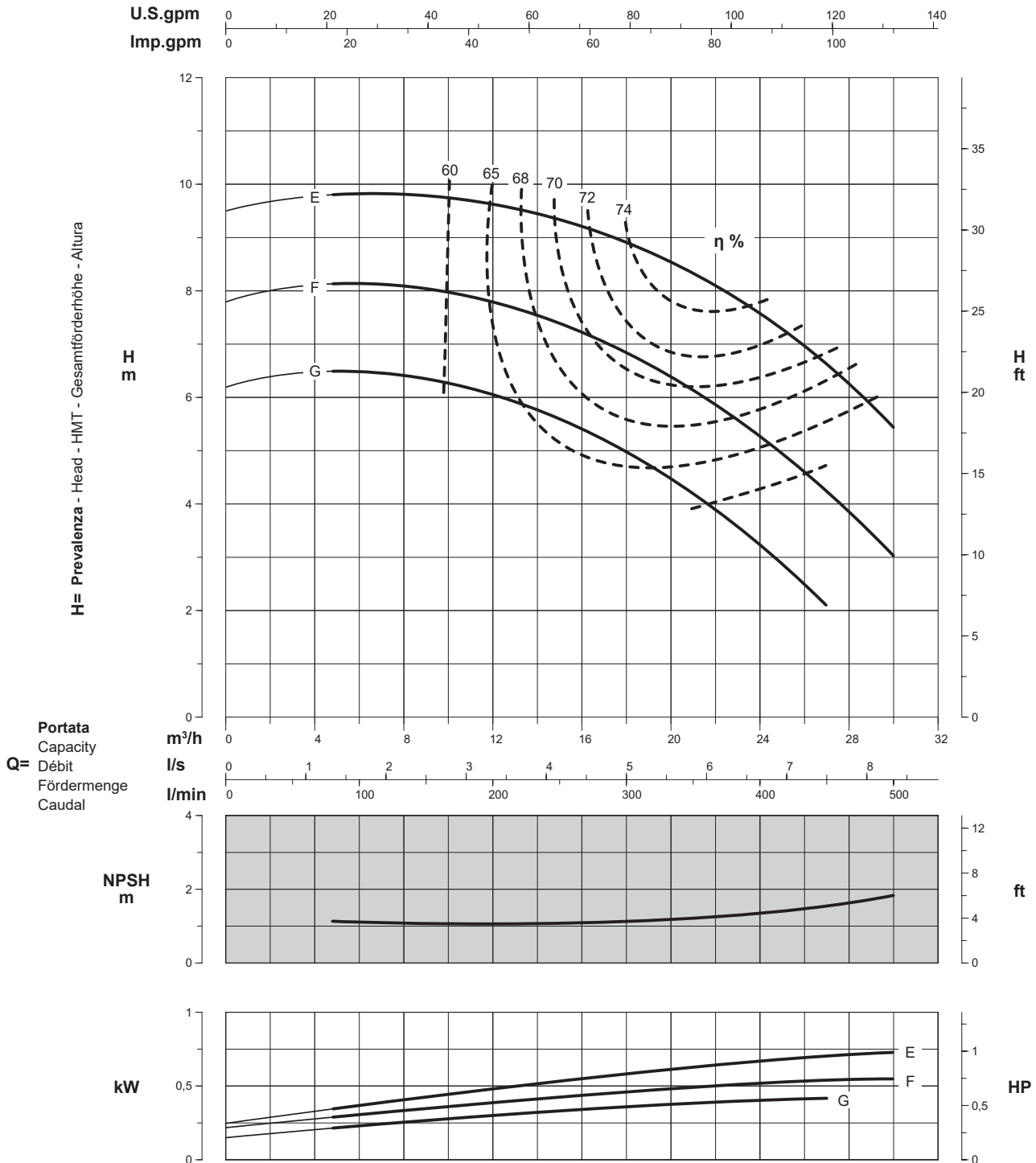
Possibili aggiornamenti senza preavviso - Revision possible without prior notice - Mises à jour éventuelles sans préavis - Techn. Änderungen vorbehalten - Posibles actualizaciones sin preaviso

PRESTAZIONI - PERFORMANCES - CARACTERISTIQUES - LEISTUNGSBEREICH - PRESTACIONES

# K65-42

**Prestazioni monostadio**  
Single-stage performances  
Caractéristiques pour un étage  
Einstufige Einsatzbereiche  
Características de una sola etapa

**1450 min<sup>-1</sup>**



Curve per liquidi aventi densità 1000 kg/m³ - viscosità 1 mm²/s alla temperatura di 20°C  
Curves established for liquid density 1000 kg/m³ - viscosity 1 mm²/s - temperature 20°C  
Courbes établies pour liquides densité 1000 kg/m³ - viscosité 1 mm²/s - température 20°C  
Leistungskurve für Flüssigkeiten mit Dichtigkeit von 1000 kg/m³ - Viskosität mm²/s - Temp. 20°C  
Curvas para líquidos con densidad 1000 kg/m³ - viscosidad 1 mm²/s a la temperatura de 20°C

η %

**Rendimento della pompa**  
Pump efficiency  
Rendement de la pompe  
Wirkungsgrad  
Eficiencia de la bomba

**Riduzione rendimento**  
Efficiency reduction  
Réduction du rendement  
Leistungsminderung  
Reducción de eficiencia

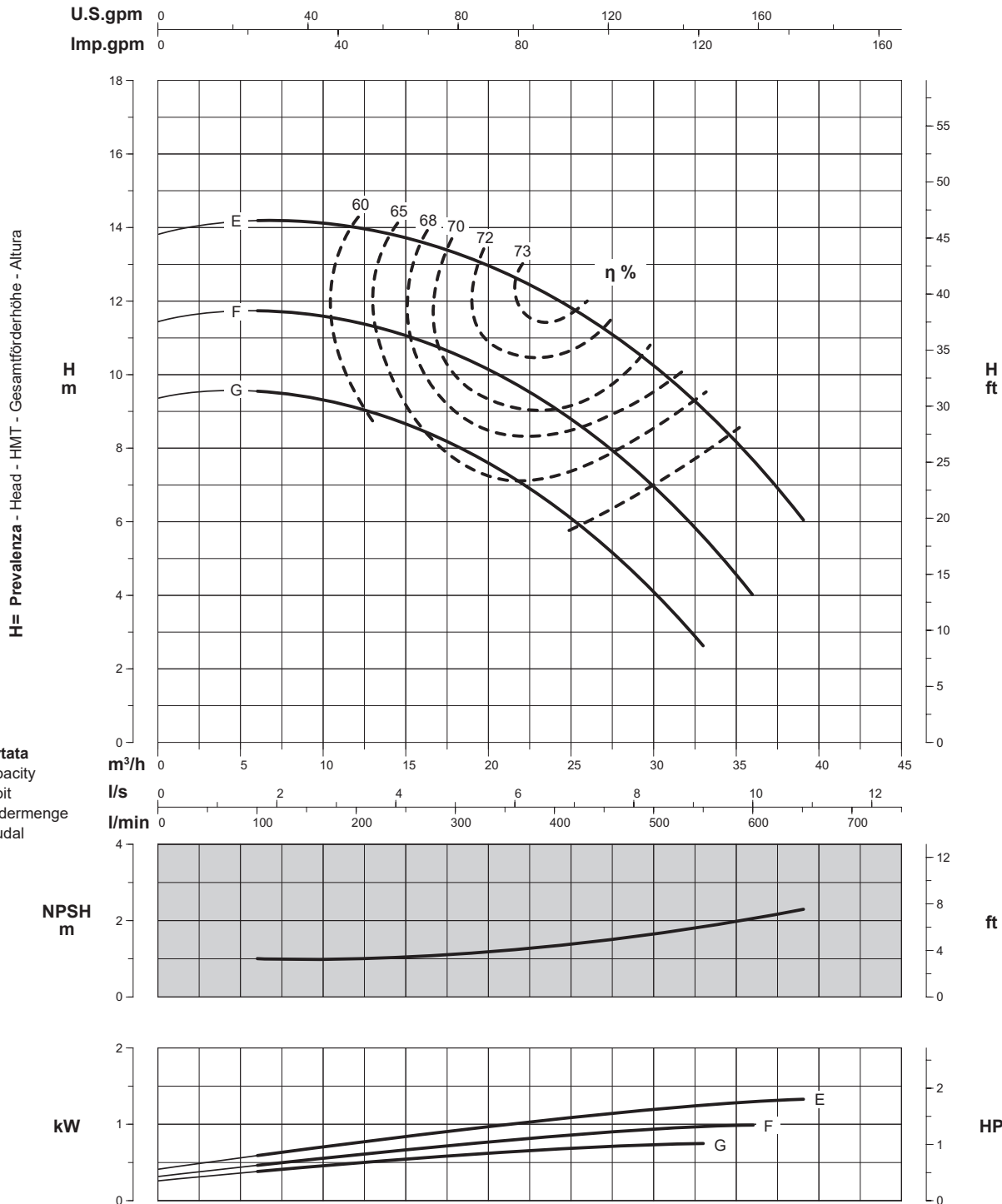
/1	=	2
/2	=	1
/3	=	-

**PRESTAZIONI - PERFORMANCES - CARACTERISTIQUES - LEISTUNGSBEREICH - PRESTACIONES**

# K65-42

**Prestazioni monostadio**  
 Single-stage performances  
 Caractéristiques pour un étage  
 Einstufige Einsatzbereiche  
 Características de una sola etapa

**1750 min<sup>-1</sup>**



**Curve per liquidi aventi densità 1000 kg/m<sup>3</sup> - viscosità 1 mm<sup>2</sup>/s alla temperatura di 20°C**  
 Curves established for liquid density 1000 kg/m<sup>3</sup> - viscosity 1 mm<sup>2</sup>/s - temperature 20°C  
 Courbes établies pour liquides densité 1000 kg/m<sup>3</sup> - viscosité 1 mm<sup>2</sup>/s - température 20°C  
 Leistungskurve für Flüssigkeiten mit Dichtigkeit von 1000 kg/m<sup>3</sup> - Viskosität 1 mm<sup>2</sup>/s - Temp. 20°C  
 Curvas para líquidos con densidad 1000 kg/m<sup>3</sup> - viscosidad 1 mm<sup>2</sup>/s a la temperatura de 20°C

**η %**  
**Rendimento della pompa**  
 Pump efficiency  
 Rendement de la pompe  
 Wirkungsgrad  
 Eficiencia de la bomba

**Riduzione rendimento**  
 Efficiency reduction  
 Réduction du rendement  
 Leistungsminderung  
 Reducción de eficiencia

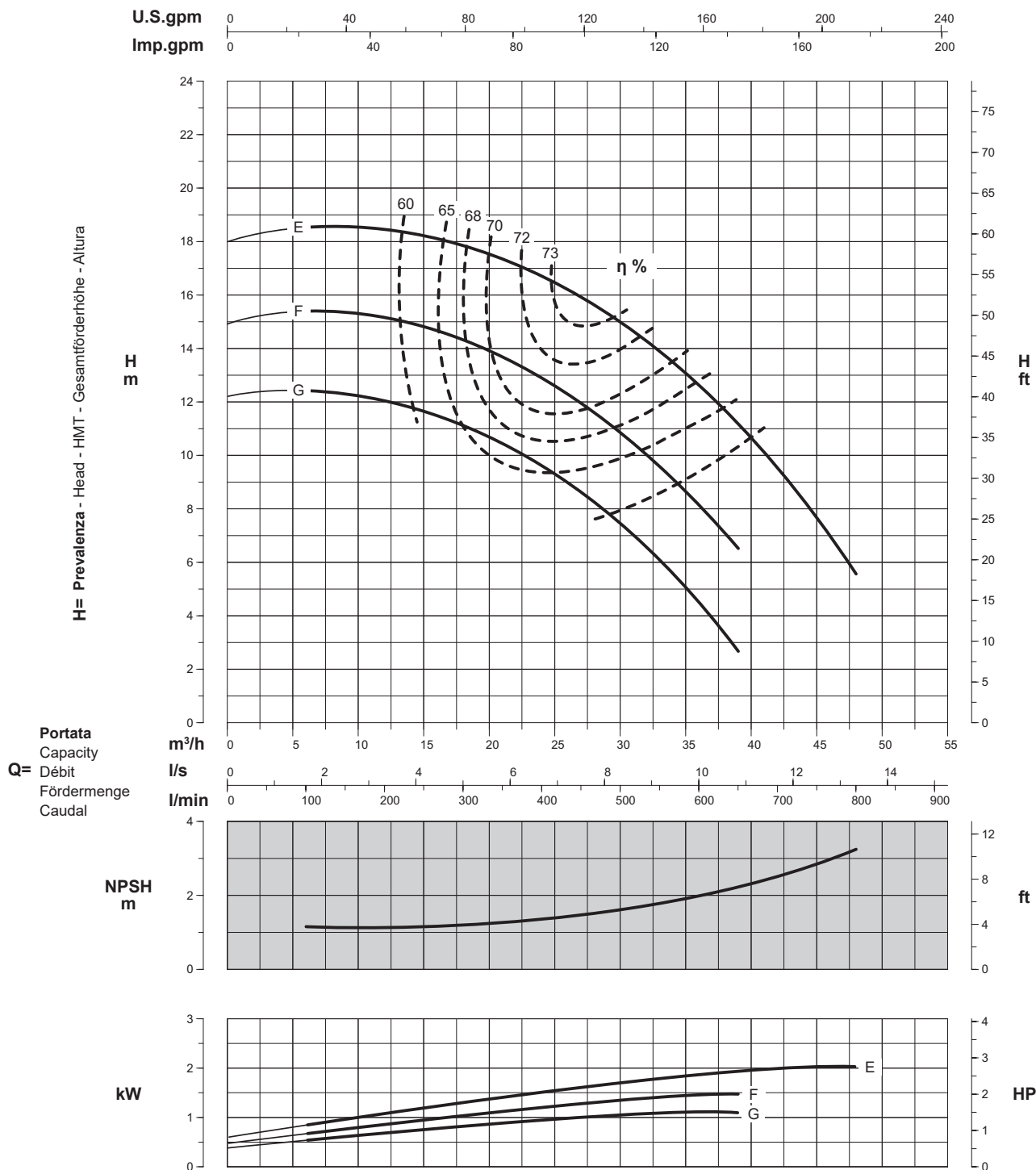
/1	=	2
/2	=	1
/3	=	-

Tolleranze ISO 9906 Grado 3B - Tolerances ISO 9906 Grade 3B - Tolérances ISO 9906 Niveau 3B - Toleranzen ISO 9906 Klasse 3B - Tolerancias ISO 9906 Grado 3B

# K65-42

**Prestazioni monostadio**  
Single-stage performances  
Caractéristiques pour un étage  
Einstufige Einsatzbereiche  
Características de una sola etapa

**2000 min<sup>-1</sup>**



Curve per liquidi aventi densità 1000 kg/m<sup>3</sup> - viscosità 1 mm<sup>2</sup>/s alla temperatura di 20°C  
Curves established for liquid density 1000 kg/m<sup>3</sup> - viscosity 1 mm<sup>2</sup>/s - temperature 20°C  
Courbes établies pour liquides densité 1000 kg/m<sup>3</sup> - viscosité 1 mm<sup>2</sup>/s - température 20°C  
Leistungskurve für Flüssigkeiten mit Dichtigkeit von 1000 kg/m<sup>3</sup> - Viskosität 1 mm<sup>2</sup>/s - Temp. 20°C  
Curvas para líquidos con densidad 1000 kg/m<sup>3</sup> - viscosidad 1 mm<sup>2</sup>/s a la temperatura de 20°C

η %

**Rendimento della pompa**  
Pump efficiency  
Rendement de la pompe  
Wirkungsgrad  
Eficiencia de la bomba

**Riduzione rendimento**  
Efficiency reduction  
Réduction du rendement  
Leistungsminderung  
Reducción de eficiencia

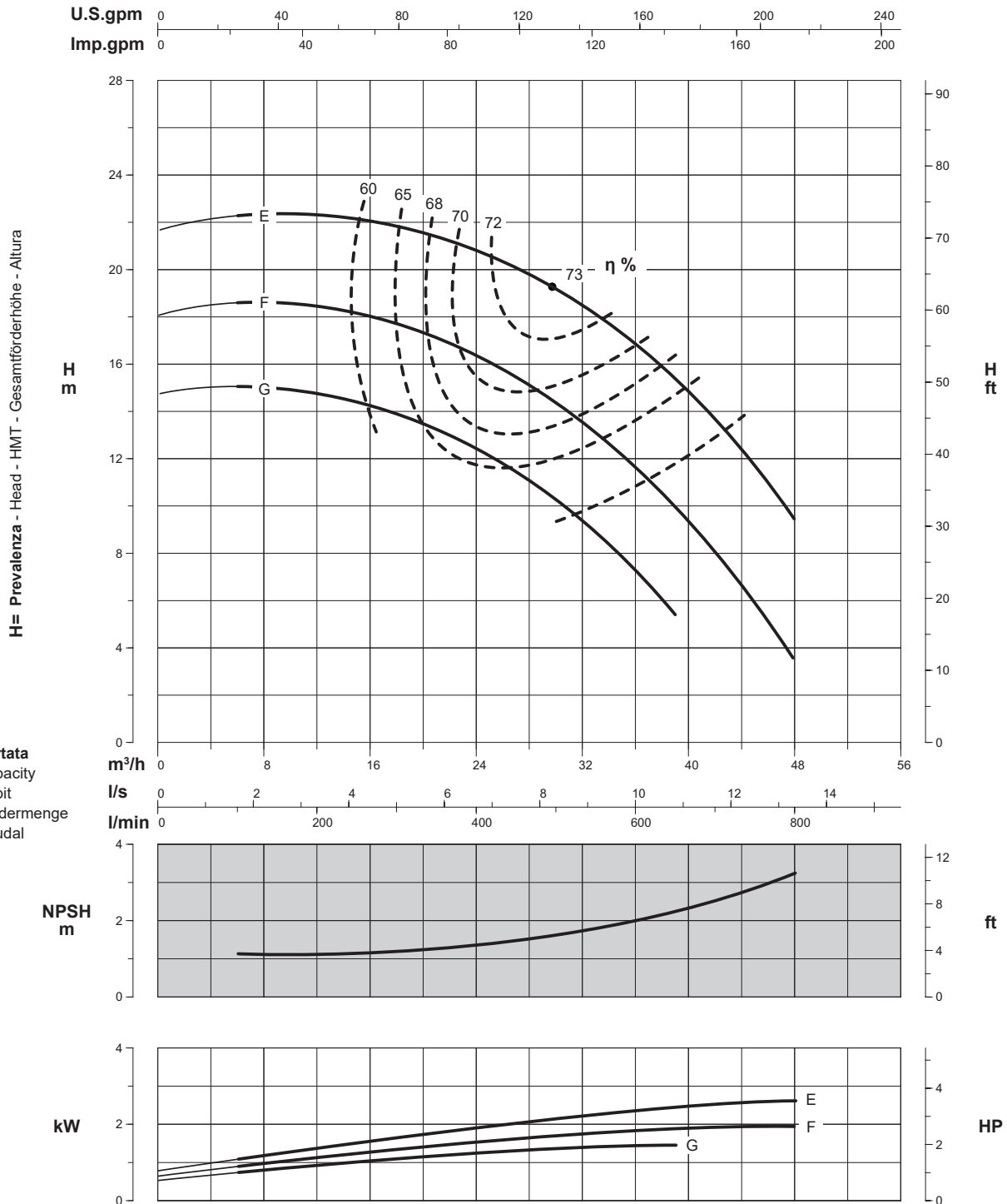
/1	=	2
/2	=	1
/3	=	-

**PRESTAZIONI - PERFORMANCES - CARACTERISTIQUES - LEISTUNGSBEREICH - PRESTACIONES**

# K65-42

**Prestazioni monostadio**  
 Single-stage performances  
 Caractéristiques pour un étage  
 Einstufige Einsatzbereiche  
 Características de una sola etapa

## 2200 min<sup>-1</sup>



**Curve per liquidi aventi densità 1000 kg/m<sup>3</sup> - viscosità 1 mm<sup>2</sup>/s alla temperatura di 20°C**  
 Curves established for liquid density 1000 kg/m<sup>3</sup> - viscosity 1 mm<sup>2</sup>/s - temperature 20°C  
 Courbes établies pour liquides densité 1000 kg/m<sup>3</sup> - viscosité 1 mm<sup>2</sup>/s - température 20°C  
 Leistungskurve für Flüssigkeiten mit Dichtigkeit von 1000 kg/m<sup>3</sup> - Viskosität 1 mm<sup>2</sup>/s - Temp. 20°C  
 Curvas para líquidos con densidad 1000 kg/m<sup>3</sup> - viscosidad 1 mm<sup>2</sup>/s a la temperatura de 20°C

**η %**  
**Rendimento della pompa**  
 Pump efficiency  
 Rendement de la pompe  
 Wirkungsgrad  
 Eficiencia de la bomba

**Riduzione rendimento**  
 Efficiency reduction  
 Réduction du rendement  
 Leistungsminderung  
 Reducción de eficiencia

/1	=	2
/2	=	1
/3	=	-

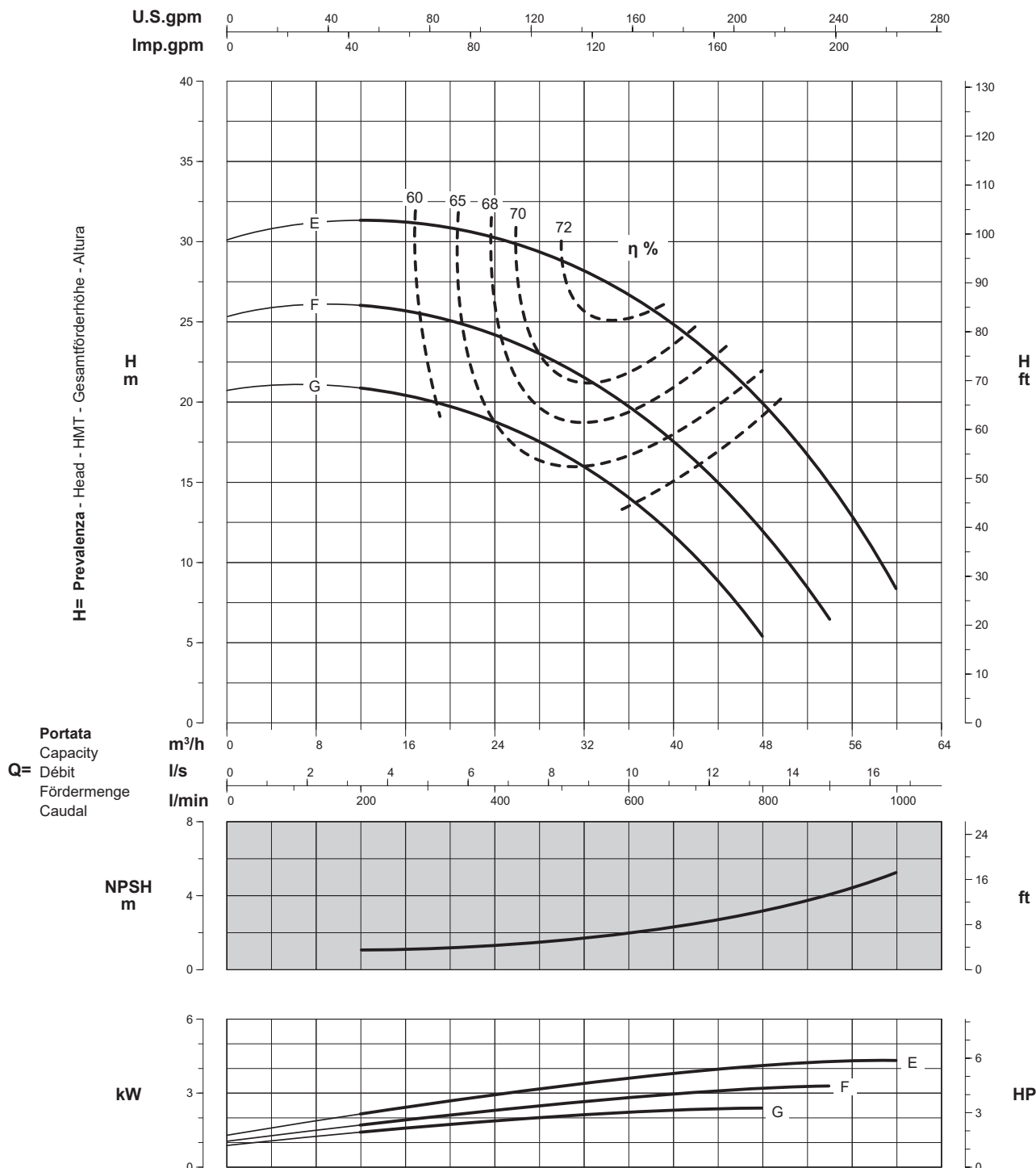
Possibili aggiornamenti senza preavviso - Revision possible without prior notice - Mises à jour éventuelles sans préavis - Techn. Änderungen vorbehalten - Posibles actualizaciones sin preaviso



# K65-42

**Prestazioni monostadio**  
Single-stage performances  
Caractéristiques pour un étage  
Einstufige Einsatzbereiche  
Características de una sola etapa

**2600 min<sup>-1</sup>**



Curve per liquidi aventi densità 1000 kg/m<sup>3</sup> - viscosità 1 mm<sup>2</sup>/s alla temperatura di 20°C  
Curves established for liquid density 1000 kg/m<sup>3</sup> - viscosity 1 mm<sup>2</sup>/s - temperature 20°C  
Courbes établies pour liquides densité 1000 kg/m<sup>3</sup> - viscosité 1 mm<sup>2</sup>/s - température 20°C  
Leistungskurve für Flüssigkeiten mit Dichtigkeit von 1000 kg/m<sup>3</sup> - Viskosität 1 mm<sup>2</sup>/s - Temp. 20°C  
Curvas para líquidos con densidad 1000 kg/m<sup>3</sup> - viscosidad 1 mm<sup>2</sup>/s a la temperatura de 20°C

η %

**Rendimento della pompa**  
Pump efficiency  
Rendement de la pompe  
Wirkungsgrad  
Eficiencia de la bomba

**Riduzione rendimento**  
Efficiency reduction  
Réduction du rendement  
Leistungsminderung  
Reducción de eficiencia

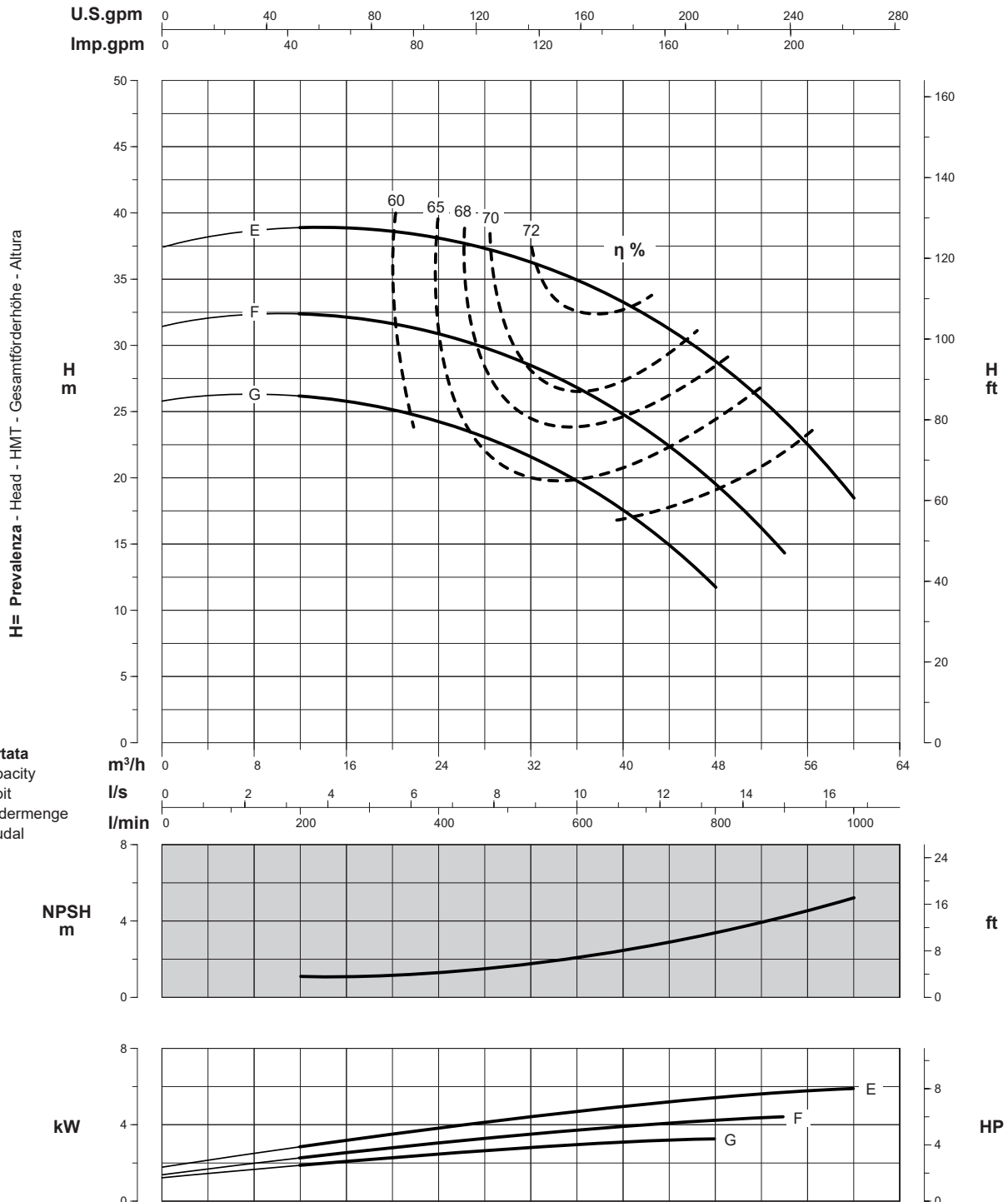
/1	=	2
/2	=	1
/3	=	-

**PRESTAZIONI - PERFORMANCES - CARACTERISTIQUES - LEISTUNGSBEREICH - PRESTACIONES**

# K65-42

**Prestazioni monostadio**  
 Single-stage performances  
 Caractéristiques pour un étage  
 Einstufige Einsatzbereiche  
 Características de una sola etapa

## 2900 min<sup>-1</sup>



Curve per liquidi aventi densità 1000 kg/m<sup>3</sup> - viscosità 1 mm<sup>2</sup>/s alla temperatura di 20°C  
 Curves established for liquid density 1000 kg/m<sup>3</sup> - viscosity 1 mm<sup>2</sup>/s - temperature 20°C  
 Courbes établies pour liquides densité 1000 kg/m<sup>3</sup> - viscosité 1 mm<sup>2</sup>/s - température 20°C  
 Leistungskurve für Flüssigkeiten mit Dichtigkeit von 1000 kg/m<sup>3</sup> - Viskosität 1 mm<sup>2</sup>/s - Temp. 20°C  
 Curvas para líquidos con densidad 1000 kg/m<sup>3</sup> - viscosidad 1 mm<sup>2</sup>/s a la temperatura de 20°C

**η %**

**Rendimento della pompa**  
 Pump efficiency  
 Rendement de la pompe  
 Wirkungsgrad  
 Eficiencia de la bomba

**Riduzione rendimento**  
 Efficiency reduction  
 Réduction du rendement  
 Leistungsminderung  
 Reducción de eficiencia

/1	=	2
/2	=	1
/3	=	-

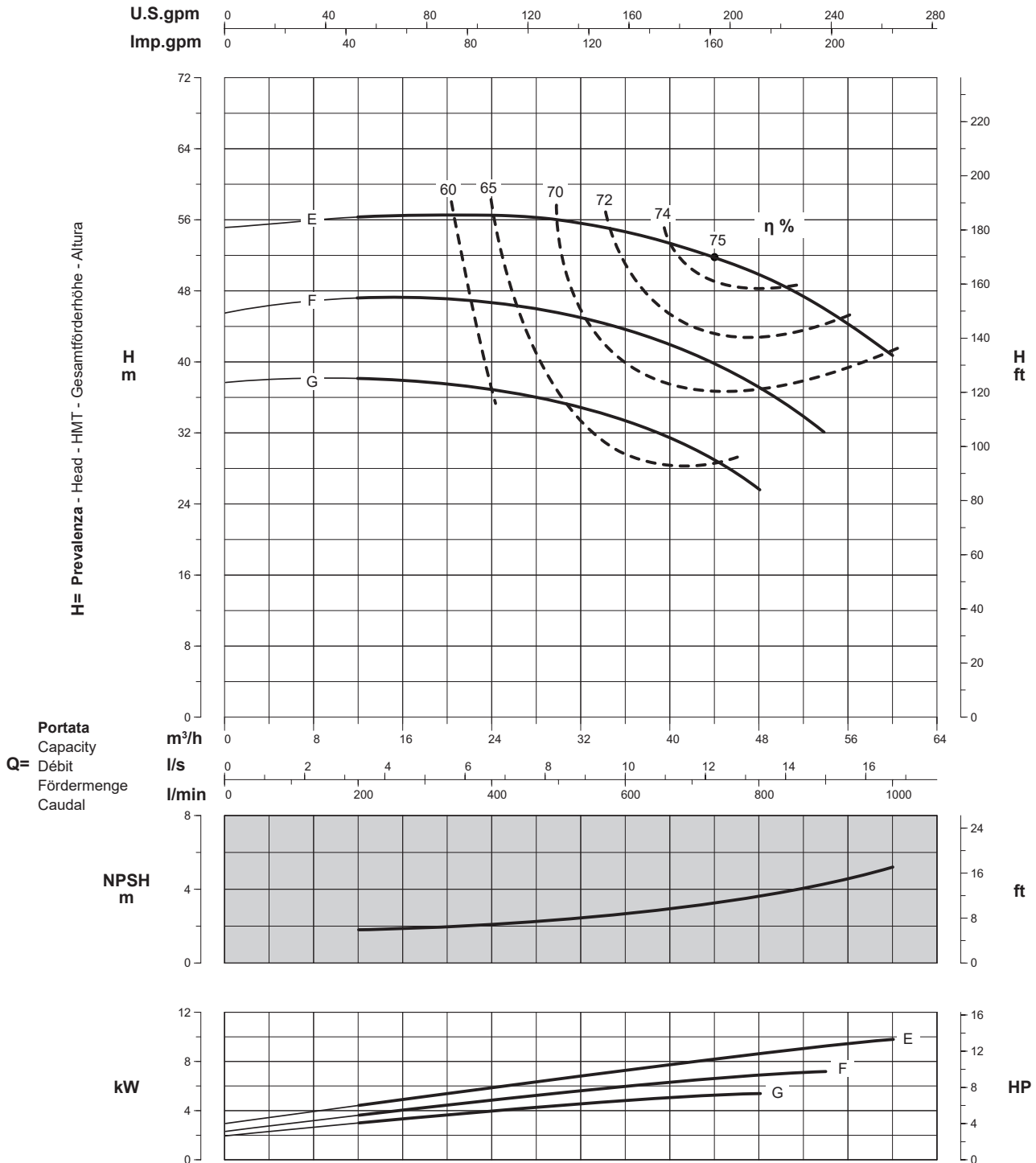
Possibili aggiornamenti senza preavviso - Revision possible without prior notice - Mises à jour éventuelles sans préavis - Techn. Änderungen vorbehalten - Posibles actualizaciones sin preaviso

PRESTAZIONI - PERFORMANCES - CARACTERISTIQUES - LEISTUNGSBEREICH - PRESTACIONES

# K65-42

**Prestazioni monostadio**  
Single-stage performances  
Caractéristiques pour un étage  
Einstufige Einsatzbereiche  
Características de una sola etapa

**3500 min<sup>-1</sup>**



Curve per liquidi aventi densità 1000 kg/m<sup>3</sup> - viscosità 1 mm<sup>2</sup>/s alla temperatura di 20°C  
Curves established for liquid density 1000 kg/m<sup>3</sup> - viscosity 1 mm<sup>2</sup>/s - temperature 20°C  
Courbes établies pour liquides densité 1000 kg/m<sup>3</sup> - viscosité 1 mm<sup>2</sup>/s - température 20°C  
Leistungskurve für Flüssigkeiten mit Dichtigkeit von 1000 kg/m<sup>3</sup> - Viskosität mm<sup>2</sup>/s - Temp. 20°C  
Curvas para líquidos con densidad 1000 kg/m<sup>3</sup> - viscosidad 1 mm<sup>2</sup>/s a la temperatura de 20°C

η %

**Rendimento della pompa**  
Pump efficiency  
Rendement de la pompe  
Wirkungsgrad  
Eficiencia de la bomba

**Riduzione rendimento**  
Efficiency reduction  
Réduction du rendement  
Leistungsminderung  
Reducción de eficiencia

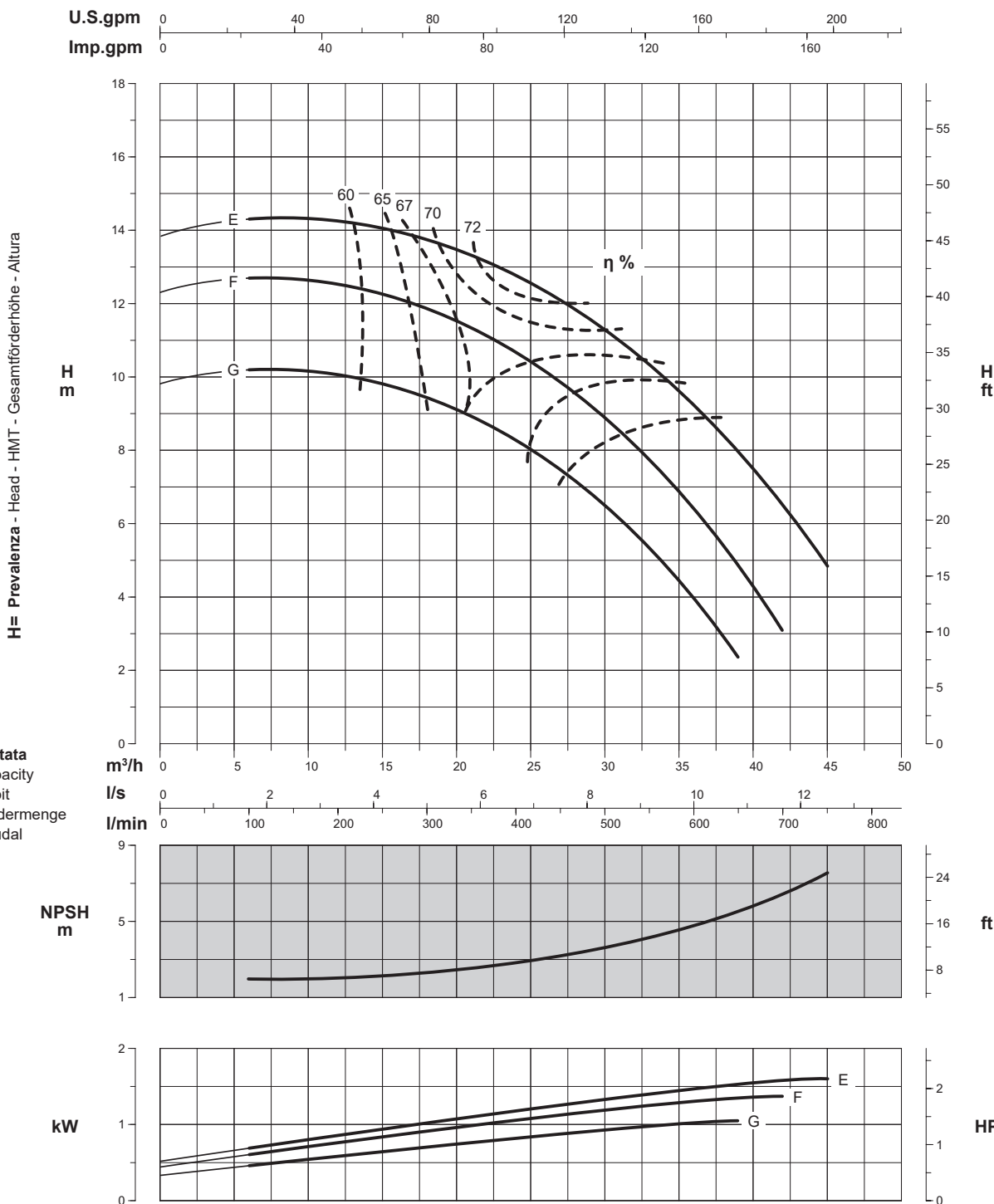
/1	=	2
/2	=	1
/3	=	-

**PRESTAZIONI - PERFORMANCES - CARACTERISTIQUES - LEISTUNGSBEREICH - PRESTACIONES**

# K80-45

**Prestazioni monostadio**  
 Single-stage performances  
 Caractéristiques pour un étage  
 Einstufige Einsatzbereiche  
 Características de una sola etapa

## 1450 min<sup>-1</sup>



**Curve per liquidi aventi densità 1000 kg/m<sup>3</sup> - viscosità 1 mm<sup>2</sup>/s alla temperatura di 20°C**  
 Curves established for liquid density 1000 kg/m<sup>3</sup> - viscosity 1 mm<sup>2</sup>/s - temperature 20°C  
 Courbes établies pour liquides densité 1000 kg/m<sup>3</sup> - viscosité 1 mm<sup>2</sup>/s - température 20°C  
 Leistungskurve für Flüssigkeiten mit Dichtigkeit von 1000 kg/m<sup>3</sup> - Viskosität 1 mm<sup>2</sup>/s - Temp. 20°C  
 Curvas para líquidos con densidad 1000 kg/m<sup>3</sup> - viscosidad 1 mm<sup>2</sup>/s a la temperatura de 20°C

η %

**Rendimento della pompa**  
 Pump efficiency  
 Rendement de la pompe  
 Wirkungsgrad  
 Eficiencia de la bomba

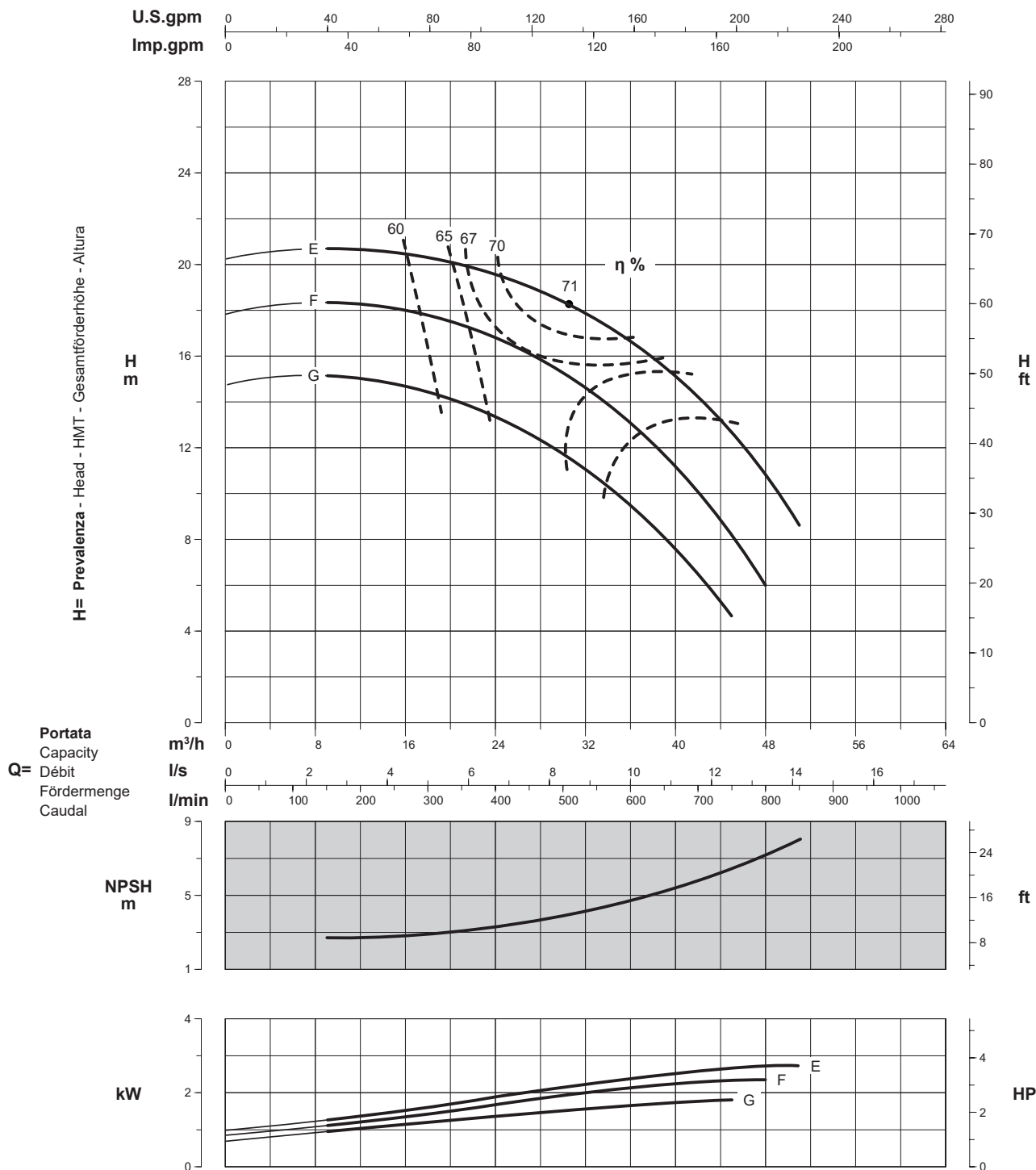
**Riduzione rendimento**  
 Efficiency reduction  
 Réduction du rendement  
 Leistungsminderung  
 Reducción de eficiencia

/1	=	2
/2	=	1
/3	=	-

# K80-45

**Prestazioni monostadio**  
Single-stage performances  
Caractéristiques pour un étage  
Einstufige Einsatzbereiche  
Características de una sola etapa

**1750 min<sup>-1</sup>**



Curve per liquidi aventi densità 1000 kg/m<sup>3</sup> - viscosità 1 mm<sup>2</sup>/s alla temperatura di 20°C  
Curves established for liquid density 1000 kg/m<sup>3</sup> - viscosity 1 mm<sup>2</sup>/s - temperature 20°C  
Courbes établies pour liquides densité 1000 kg/m<sup>3</sup> - viscosité 1 mm<sup>2</sup>/s - température 20°C  
Leistungskurve für Flüssigkeiten mit Dichtigkeit von 1000 kg/m<sup>3</sup> - Viskosität 1 mm<sup>2</sup>/s - Temp. 20°C  
Curvas para líquidos con densidad 1000 kg/m<sup>3</sup> - viscosidad 1 mm<sup>2</sup>/s a la temperatura de 20°C

η %

**Rendimento della pompa**  
Pump efficiency  
Rendement de la pompe  
Wirkungsgrad  
Eficiencia de la bomba

**Riduzione rendimento**  
Efficiency reduction  
Réduction du rendement  
Leistungsminderung  
Reducción de eficiencia

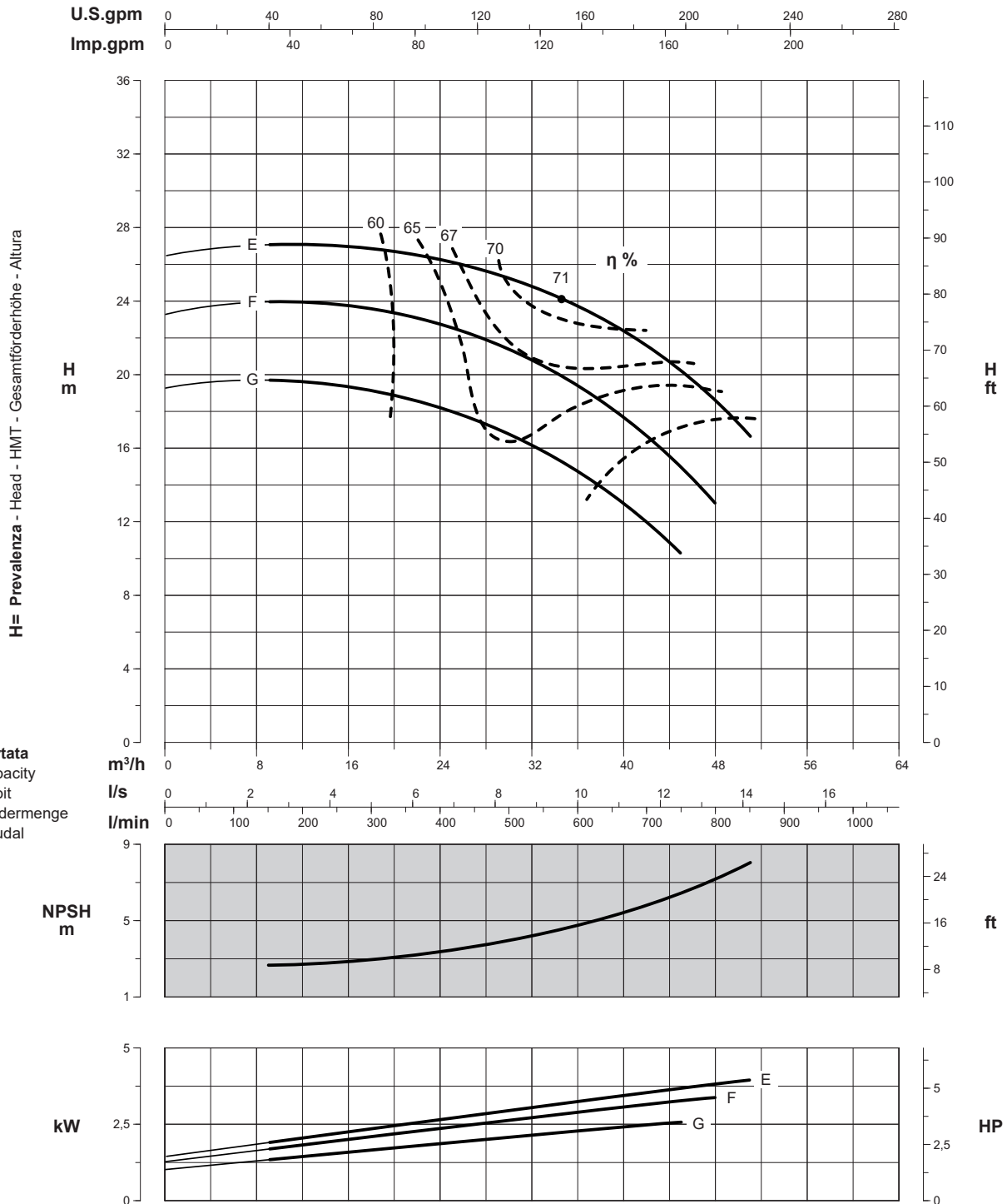
/1	=	2
/2	=	1
/3	=	-

**PRESTAZIONI - PERFORMANCES - CARACTERISTIQUES - LEISTUNGSBEREICH - PRESTACIONES**

# K80-45

**Prestazioni monostadio**  
 Single-stage performances  
 Caractéristiques pour un étage  
 Einstufige Einsatzbereiche  
 Características de una sola etapa

## 2000 min<sup>-1</sup>



**Curve per liquidi aventi densità 1000 kg/m<sup>3</sup> - viscosità 1 mm<sup>2</sup>/s alla temperatura di 20°C**  
 Curves established for liquid density 1000 kg/m<sup>3</sup> - viscosity 1 mm<sup>2</sup>/s - temperature 20°C  
 Courbes établies pour liquides densité 1000 kg/m<sup>3</sup> - viscosité 1 mm<sup>2</sup>/s - température 20°C  
 Leistungskurve für Flüssigkeiten mit Dichtigkeit von 1000 kg/m<sup>3</sup> - Viskosität 1 mm<sup>2</sup>/s - Temp. 20°C  
 Curvas para líquidos con densidad 1000 kg/m<sup>3</sup> - viscosidad 1 mm<sup>2</sup>/s a la temperatura de 20°C

**η %**  
**Rendimento della pompa**  
 Pump efficiency  
 Rendement de la pompe  
 Wirkungsgrad  
 Eficiencia de la bomba

**Riduzione rendimento**

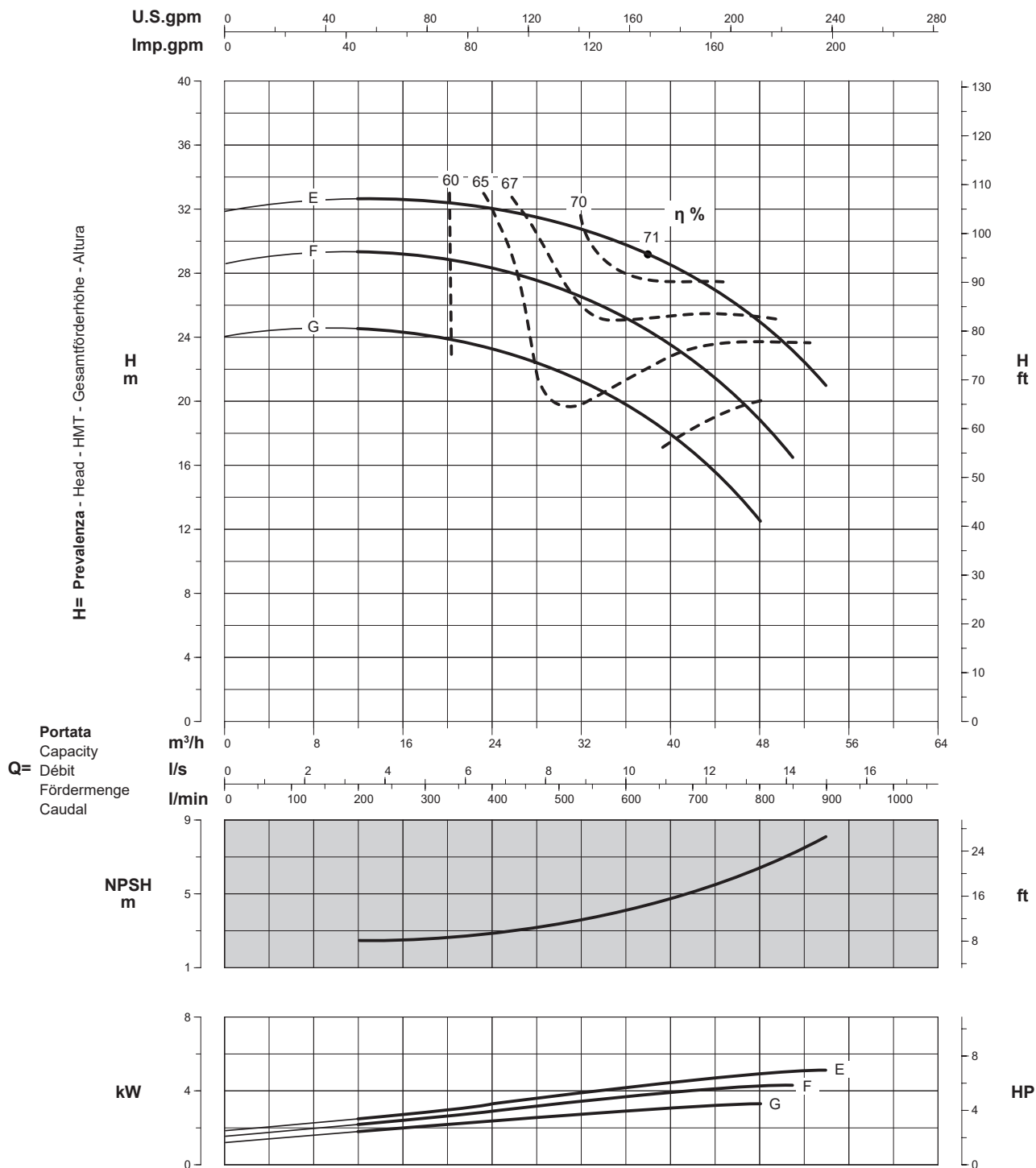
Efficiency reduction	/1 = 2
Réduction du rendement	/2 = 1
Leistungsminderung	/3 = -
Reducción de eficiencia	

Possibili aggiornamenti senza preavviso - Revision possible without prior notice - Mises à jour éventuelles sans préavis - Techn. Änderungen vorbehalten - Posibles actualizaciones sin preaviso

# K80-45

**Prestazioni monostadio**  
Single-stage performances  
Caractéristiques pour un étage  
Einstufige Einsatzbereiche  
Características de una sola etapa

**2200 min<sup>-1</sup>**



Curve per liquidi aventi densità 1000 kg/m<sup>3</sup> - viscosità 1 mm<sup>2</sup>/s alla temperatura di 20°C  
Curves established for liquid density 1000 kg/m<sup>3</sup> - viscosity 1 mm<sup>2</sup>/s - temperature 20°C  
Courbes établies pour liquides densité 1000 kg/m<sup>3</sup> - viscosité 1 mm<sup>2</sup>/s - température 20°C  
Leistungskurve für Flüssigkeiten mit Dichtigkeit von 1000 kg/m<sup>3</sup> - Viskosität 1 mm<sup>2</sup>/s - Temp. 20°C  
Curvas para líquidos con densidad 1000 kg/m<sup>3</sup> - viscosidad 1 mm<sup>2</sup>/s a la temperatura de 20°C

η %

**Rendimento della pompa**  
Pump efficiency  
Rendement de la pompe  
Wirkungsgrad  
Eficiencia de la bomba

**Riduzione rendimento**  
Efficiency reduction  
Réduction du rendement  
Leistungsminderung  
Reducción de eficiencia

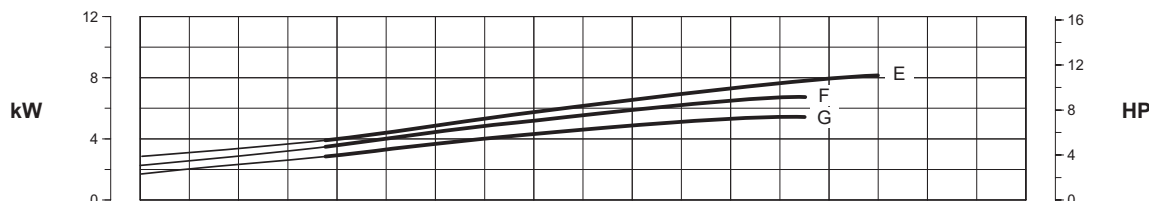
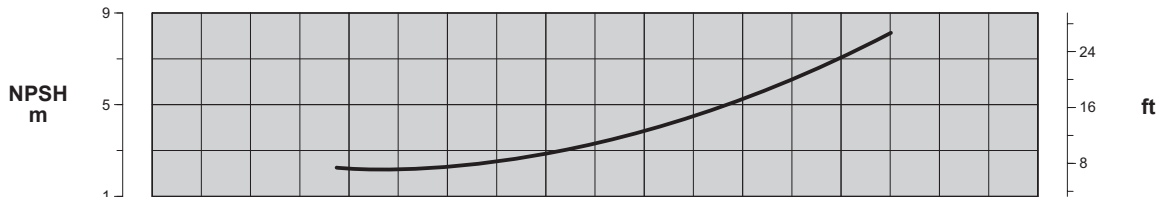
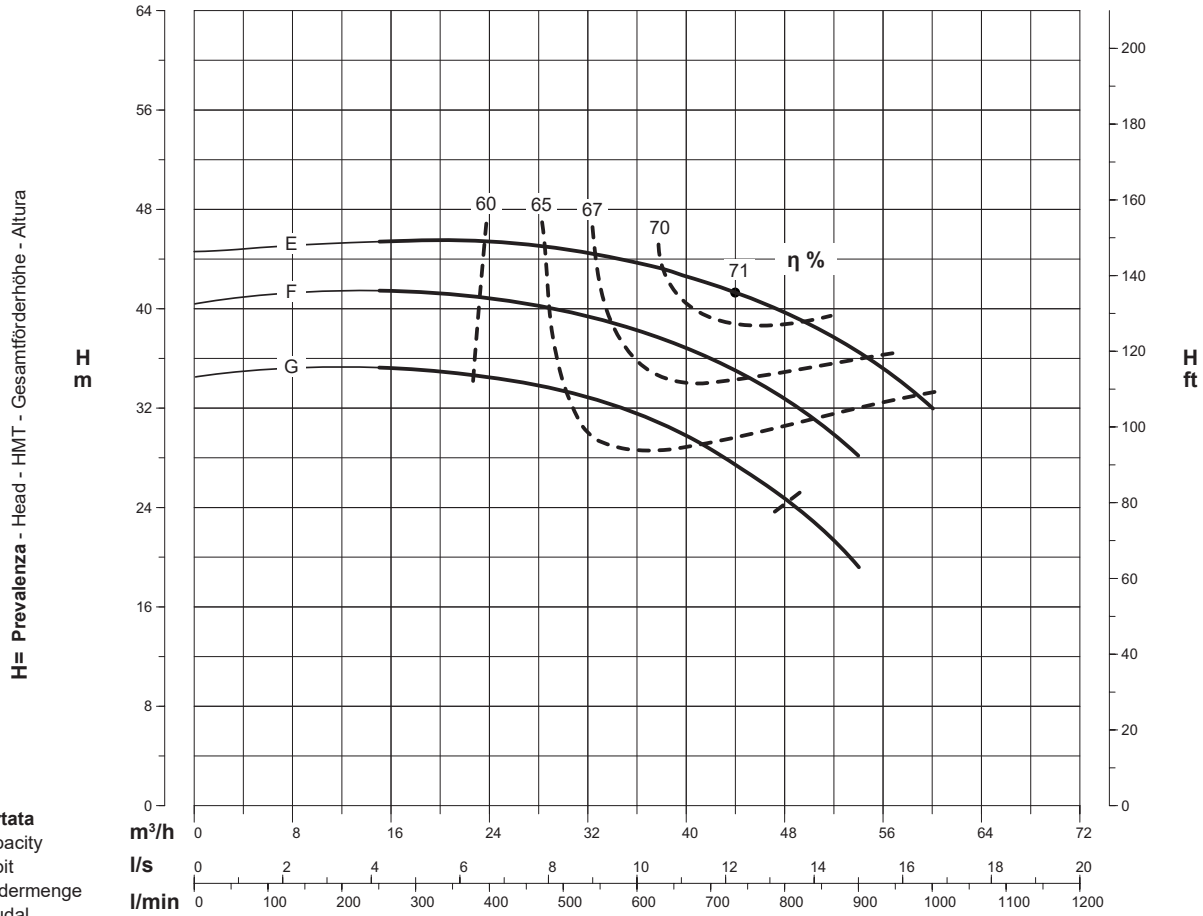
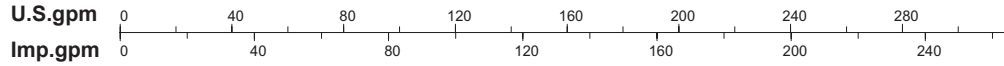
/1	=	2
/2	=	1
/3	=	-

**PRESTAZIONI - PERFORMANCES - CARACTERISTIQUES - LEISTUNGSBEREICH - PRESTACIONES**

# K80-45

**Prestazioni monostadio**  
 Single-stage performances  
 Caractéristiques pour un étage  
 Einstufige Einsatzbereiche  
 Características de una sola etapa

## 2600 min<sup>-1</sup>



**Curve per liquidi aventi densità 1000 kg/m<sup>3</sup> - viscosità 1 mm<sup>2</sup>/s alla temperatura di 20°C**  
 Curves established for liquid density 1000 kg/m<sup>3</sup> - viscosity 1 mm<sup>2</sup>/s - temperature 20°C  
 Courbes établies pour liquides densité 1000 kg/m<sup>3</sup> - viscosité 1 mm<sup>2</sup>/s - température 20°C  
 Leistungskurve für Flüssigkeiten mit Dichtigkeit von 1000 kg/m<sup>3</sup> - Viskosität 1 mm<sup>2</sup>/s - Temp. 20°C  
 Curvas para líquidos con densidad 1000 kg/m<sup>3</sup> - viscosidad 1 mm<sup>2</sup>/s a la temperatura de 20°C

**η %**  
**Rendimento della pompa**  
 Pump efficiency  
 Rendement de la pompe  
 Wirkungsgrad  
 Eficiencia de la bomba

**Riduzione rendimento**  
 Efficiency reduction  
 Réduction du rendement  
 Leistungsminderung  
 Reducción de eficiencia

/1	=	2
/2	=	1
/3	=	-

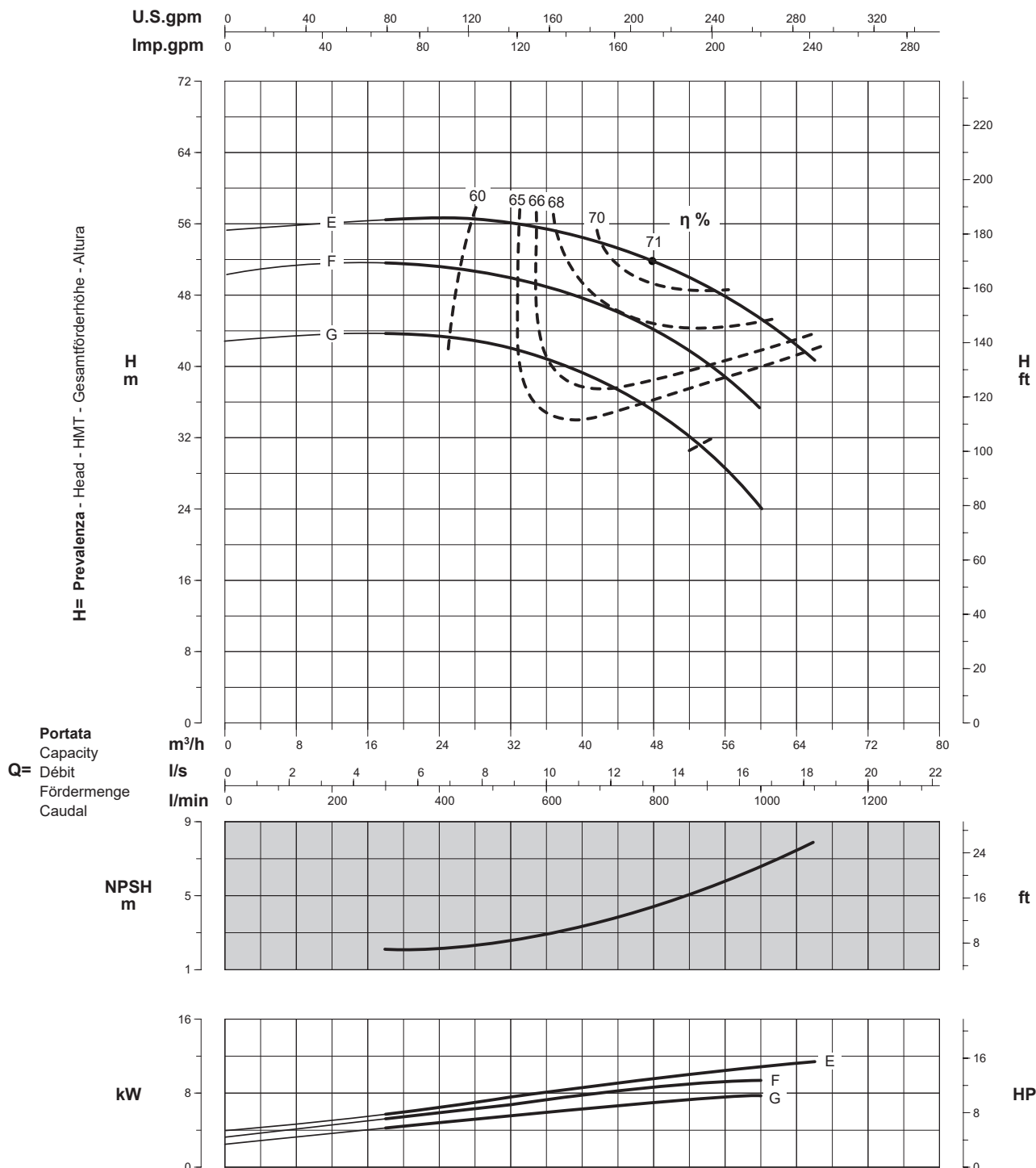
Possibili aggiornamenti senza preavviso - Revision possible without prior notice - Mises à jour éventuelles sans préavis - Techn. Änderungen vorbehalten - Posibles actualizaciones sin preaviso



# K80-45

**Prestazioni monostadio**  
Single-stage performances  
Caractéristiques pour un étage  
Einstufige Einsatzbereiche  
Características de una sola etapa

**2900 min<sup>-1</sup>**



Curve per liquidi aventi densità 1000 kg/m<sup>3</sup> - viscosità 1 mm<sup>2</sup>/s alla temperatura di 20°C  
Curves established for liquid density 1000 kg/m<sup>3</sup> - viscosity 1 mm<sup>2</sup>/s - temperature 20°C  
Courbes établies pour liquides densité 1000 kg/m<sup>3</sup> - viscosité 1 mm<sup>2</sup>/s - température 20°C  
Leistungskurve für Flüssigkeiten mit Dichtigkeit von 1000 kg/m<sup>3</sup> - Viskosität mm<sup>2</sup>/s - Temp. 20°C  
Curvas para líquidos con densidad 1000 kg/m<sup>3</sup> - viscosidad 1 mm<sup>2</sup>/s a la temperatura de 20°C

η %

**Rendimento della pompa**  
Pump efficiency  
Rendement de la pompe  
Wirkungsgrad  
Eficiencia de la bomba

**Riduzione rendimento**  
Efficiency reduction  
Réduction du rendement  
Leistungsminderung  
Reducción de eficiencia

/1	=	2
/2	=	1
/3	=	-

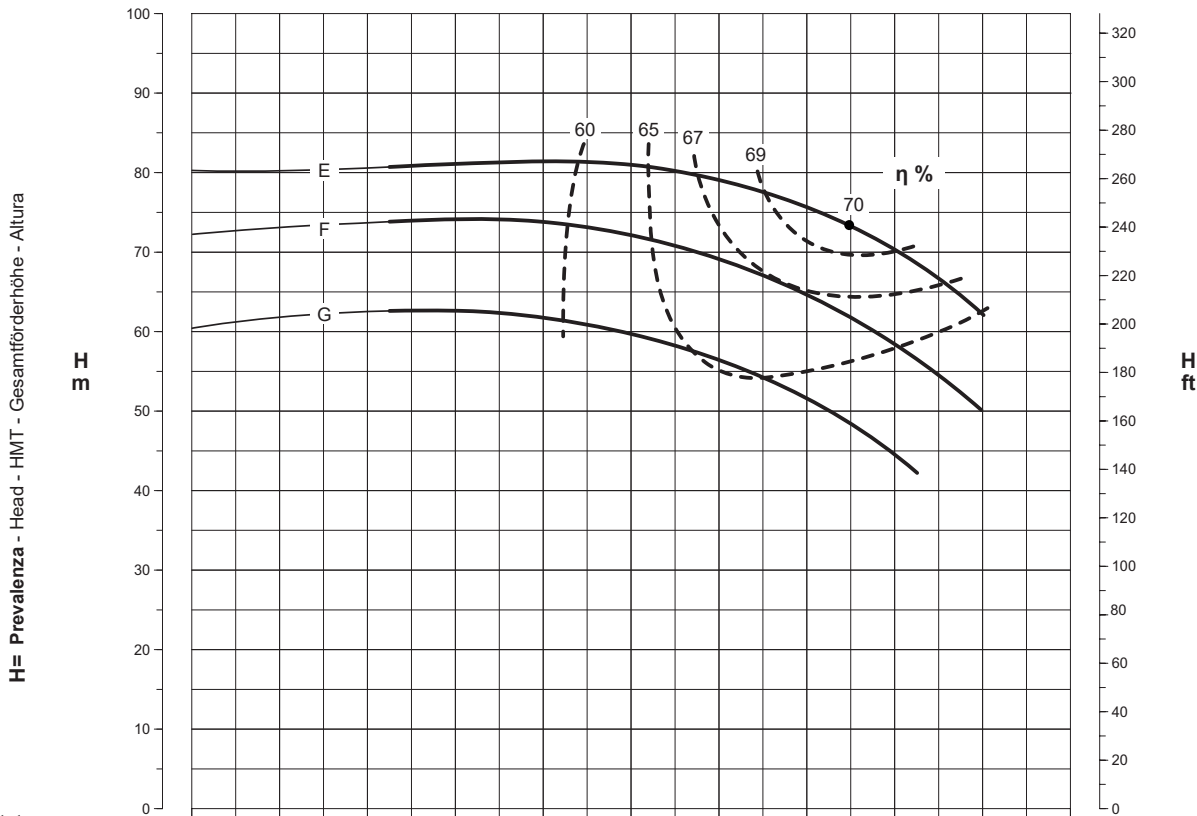
**PRESTAZIONI - PERFORMANCES - CARACTERISTIQUES - LEISTUNGSBEREICH - PRESTACIONES**

# K80-45

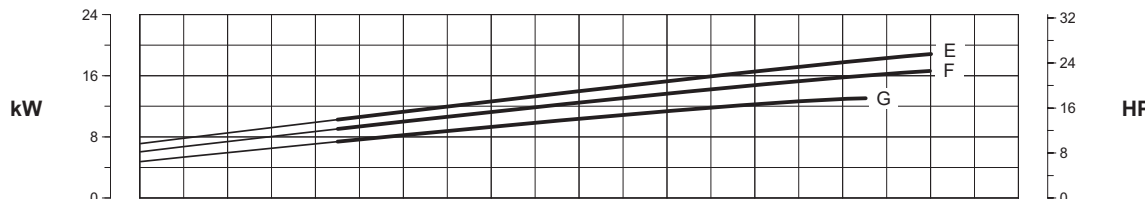
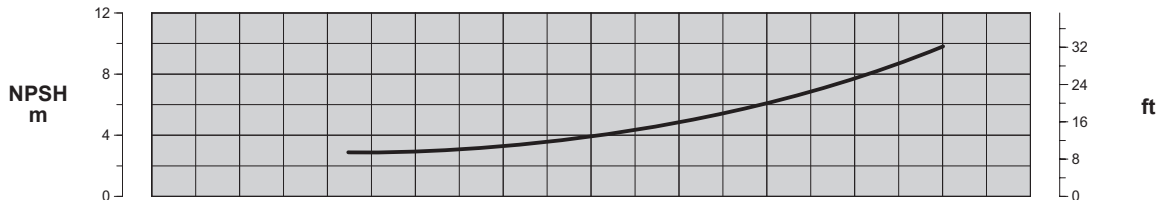
**Prestazioni monostadio**  
 Single-stage performances  
 Caractéristiques pour un étage  
 Einstufige Einsatzbereiche  
 Características de una sola etapa

## 3500 min<sup>-1</sup>

U.S.gpm 0 40 80 120 160 200 240 280 320  
 Imp.gpm 0 40 80 120 160 200 240 280



m<sup>3</sup>/h 0 8 16 24 32 40 48 56 64 72 80  
 l/s 0 2 4 6 8 10 12 14 16 18 20 22  
 l/min 0 200 400 600 800 1000 1200



**Curve per liquidi aventi densità 1000 kg/m<sup>3</sup> - viscosità 1 mm<sup>2</sup>/s alla temperatura di 20°C**  
 Curves established for liquid density 1000 kg/m<sup>3</sup> - viscosity 1 mm<sup>2</sup>/s - temperature 20°C  
 Courbes établies pour liquides densité 1000 kg/m<sup>3</sup> - viscosité 1 mm<sup>2</sup>/s - température 20°C  
 Leistungskurve für Flüssigkeiten mit Dichtigkeit von 1000 kg/m<sup>3</sup> - Viskosität 1 mm<sup>2</sup>/s - Temp. 20°C  
 Curvas para líquidos con densidad 1000 kg/m<sup>3</sup> - viscosidad 1 mm<sup>2</sup>/s a la temperatura de 20°C

**η %**  
**Rendimento della pompa**  
 Pump efficiency  
 Rendement de la pompe  
 Wirkungsgrad  
 Eficiencia de la bomba

**Riduzione rendimento**  
 Efficiency reduction  
 Réduction du rendement  
 Leistungsminderung  
 Reducción de eficiencia

/1	=	2
/2	=	1
/3	=	-

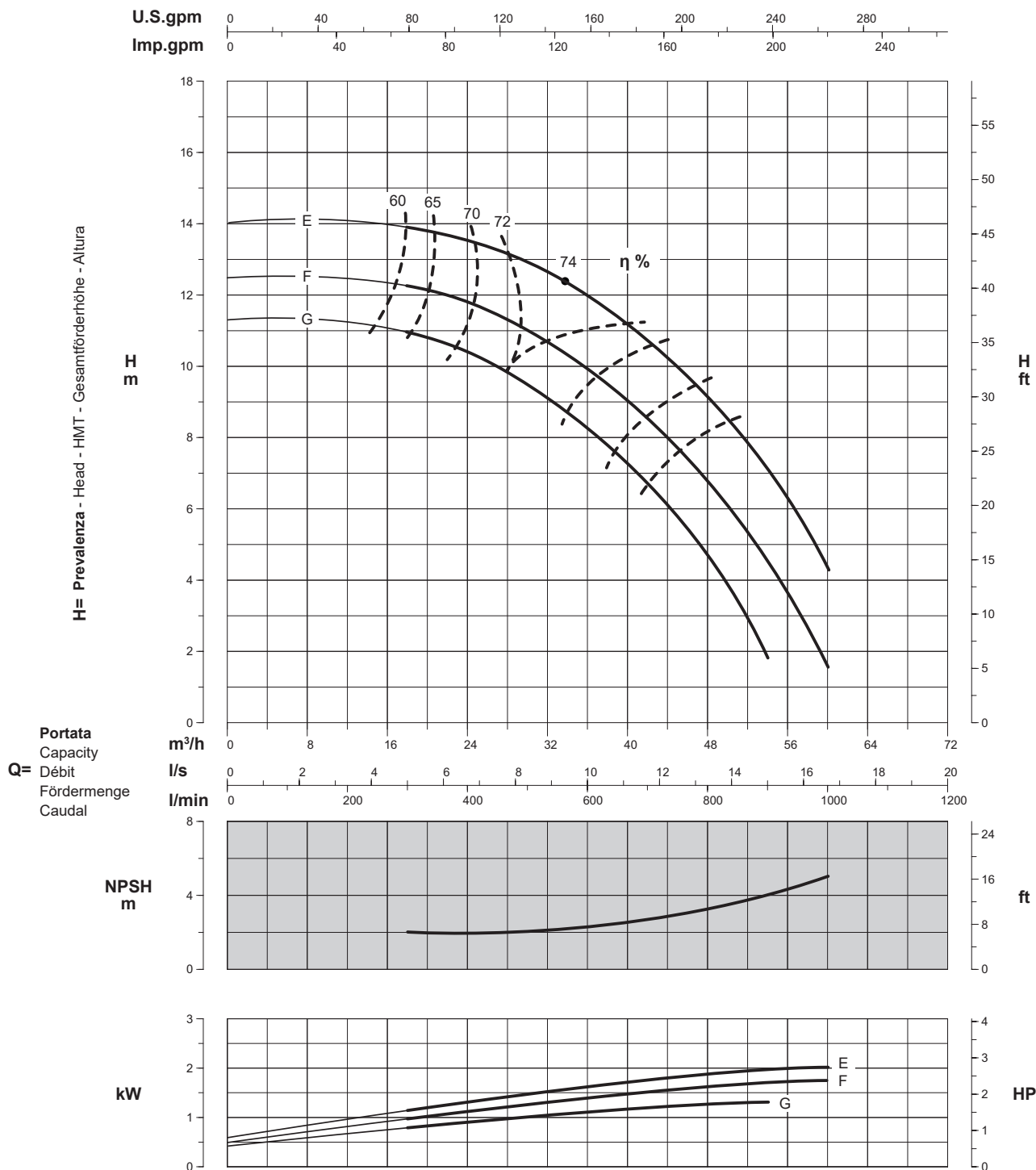
Tolleranze ISO 9906 Grado 3B - Tolerances ISO 9906 Grade 3B - Tolérances ISO 9906 Niveau 3B - Toleranzen ISO 9906 Klasse 3B - Tolerancias ISO 9906 Grado 3B

Possibili aggiornamenti senza preavviso - Revision possible without prior notice - Mises à jour éventuelles sans préavis - Techn. Änderungen vorbehalten - Posibles actualizaciones sin preaviso

# K80-60

**Prestazioni monostadio**  
Single-stage performances  
Caractéristiques pour un étage  
Einstufige Einsatzbereiche  
Características de una sola etapa

**1450 min<sup>-1</sup>**



Curve per liquidi aventi densità 1000 kg/m<sup>3</sup> - viscosità 1 mm<sup>2</sup>/s alla temperatura di 20°C  
Curves established for liquid density 1000 kg/m<sup>3</sup> - viscosity 1 mm<sup>2</sup>/s - temperature 20°C  
Courbes établies pour liquides densité 1000 kg/m<sup>3</sup> - viscosité 1 mm<sup>2</sup>/s - température 20°C  
Leistungskurve für Flüssigkeiten mit Dichtigkeit von 1000 kg/m<sup>3</sup> - Viskosität mm<sup>2</sup>/s - Temp. 20°C  
Curvas para líquidos con densidad 1000 kg/m<sup>3</sup> - viscosidad 1 mm<sup>2</sup>/s a la temperatura de 20°C

η %

**Rendimento della pompa**  
Pump efficiency  
Rendement de la pompe  
Wirkungsgrad  
Eficiencia de la bomba

**Riduzione rendimento**  
Efficiency reduction  
Réduction du rendement  
Leistungsminderung  
Reducción de eficiencia

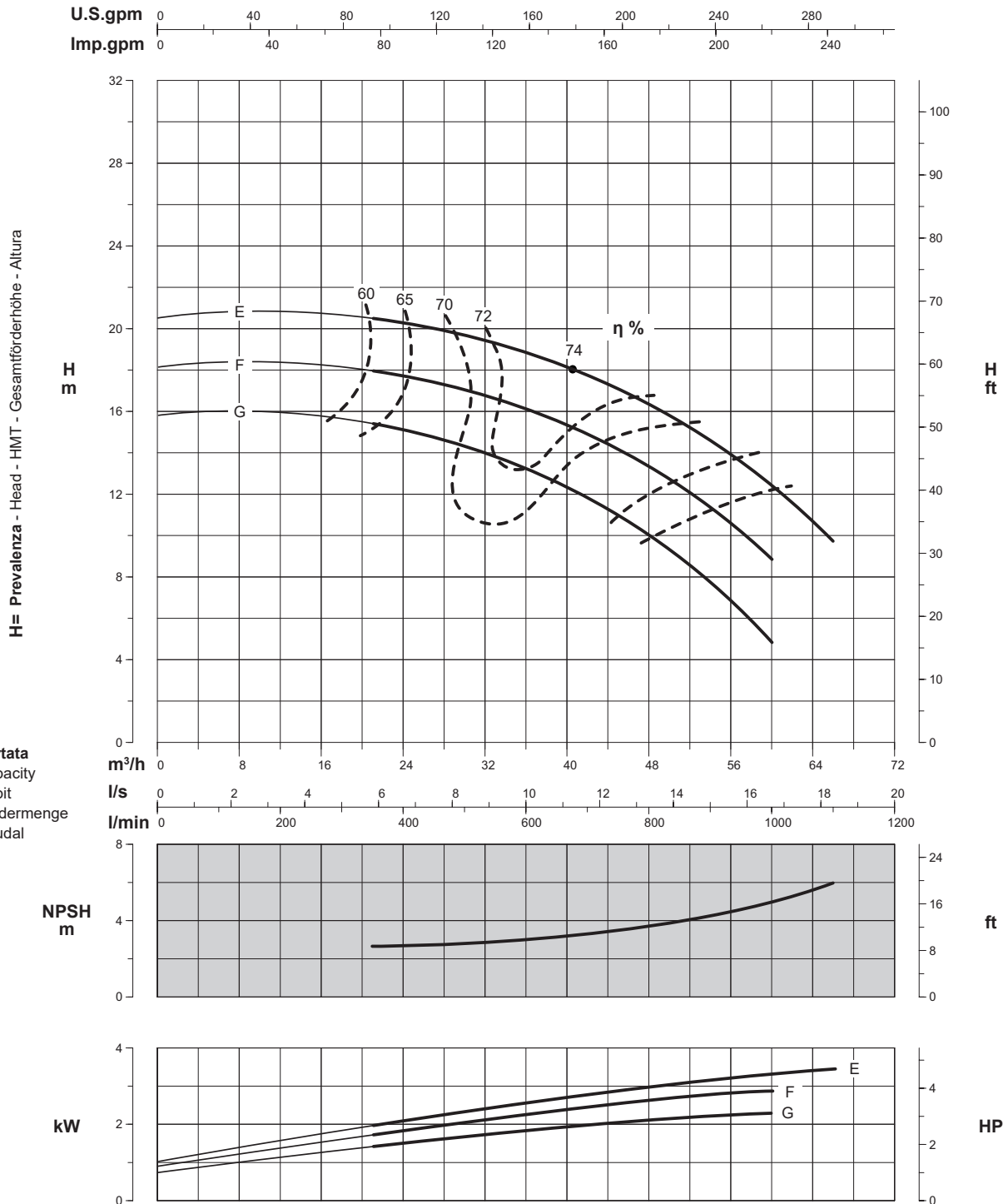
/1	=	2
/2	=	1
/3	=	-

**PRESTAZIONI - PERFORMANCES - CARACTERISTIQUES - LEISTUNGSBEREICH - PRESTACIONES**

# K80-60

**Prestazioni monostadio**  
 Single-stage performances  
 Caractéristiques pour un étage  
 Einstufige Einsatzbereiche  
 Características de una sola etapa

## 1750 min<sup>-1</sup>



**Curve per liquidi aventi densità 1000 kg/m<sup>3</sup> - viscosità 1 mm<sup>2</sup>/s alla temperatura di 20°C**  
 Curves established for liquid density 1000 kg/m<sup>3</sup> - viscosity 1 mm<sup>2</sup>/s - temperature 20°C  
 Courbes établies pour liquides densité 1000 kg/m<sup>3</sup> - viscosité 1 mm<sup>2</sup>/s - température 20°C  
 Leistungskurve für Flüssigkeiten mit Dichtigkeit von 1000 kg/m<sup>3</sup> - Viskosität 1 mm<sup>2</sup>/s - Temp. 20°C  
 Curvas para líquidos con densidad 1000 kg/m<sup>3</sup> - viscosidad 1 mm<sup>2</sup>/s a la temperatura de 20°C

**η %**  
**Rendimento della pompa**  
 Pump efficiency  
 Rendement de la pompe  
 Wirkungsgrad  
 Eficiencia de la bomba

**Riduzione rendimento**  
 Efficiency reduction  
 Réduction du rendement  
 Leistungsminderung  
 Reducción de eficiencia

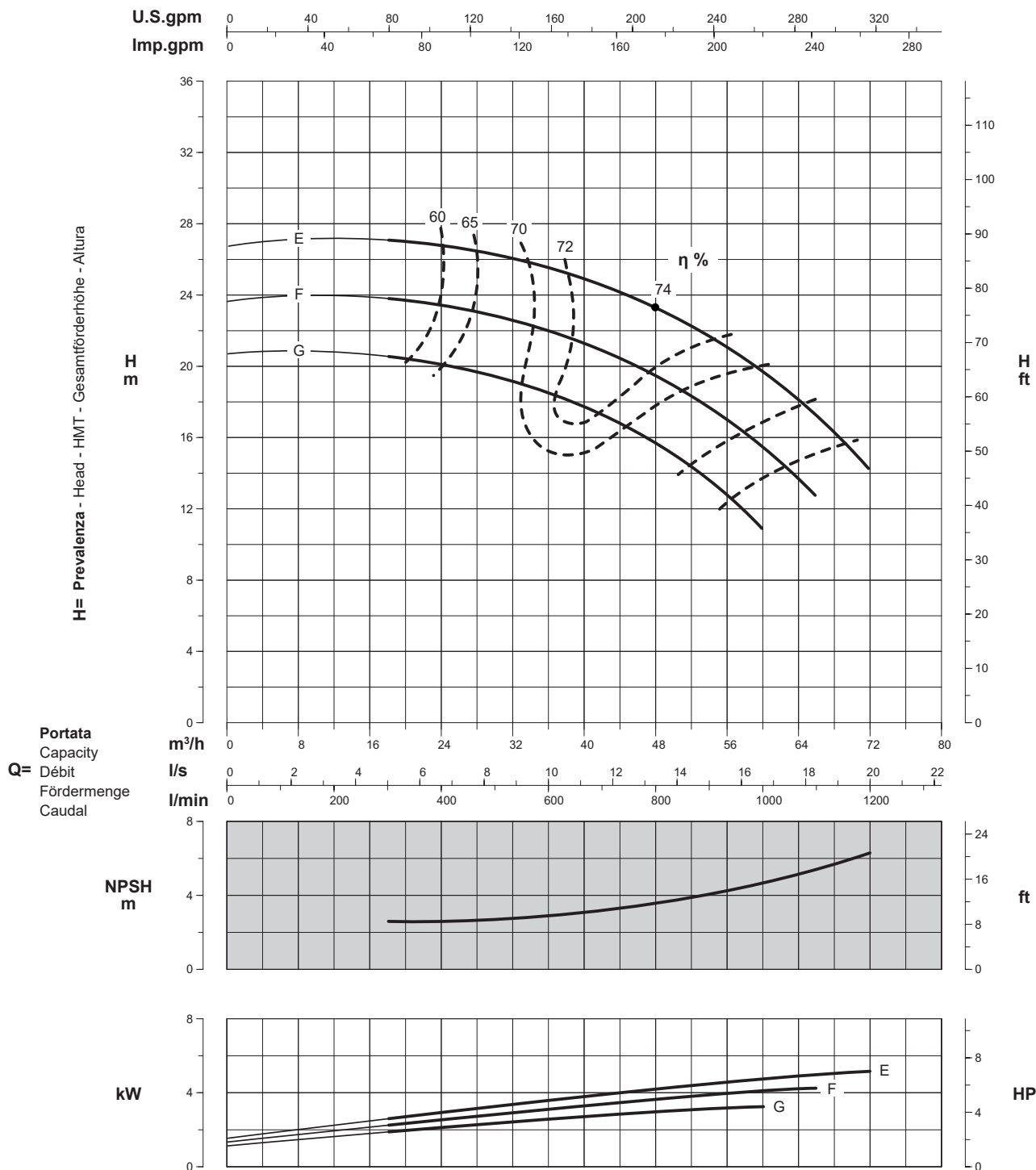
/1	=	2
/2	=	1
/3	=	-

Possibili aggiornamenti senza preavviso - Revision possible without prior notice - Mises à jour éventuelles sans préavis - Techn. Änderungen vorbehalten - Posibles actualizaciones sin preaviso

# K80-60

**Prestazioni monostadio**  
Single-stage performances  
Caractéristiques pour un étage  
Einstufige Einsatzbereiche  
Características de una sola etapa

**2000 min<sup>-1</sup>**



Curve per liquidi aventi densità 1000 kg/m<sup>3</sup> - viscosità 1 mm<sup>2</sup>/s alla temperatura di 20°C  
Curves established for liquid density 1000 kg/m<sup>3</sup> - viscosity 1 mm<sup>2</sup>/s - temperature 20°C  
Courbes établies pour liquides densité 1000 kg/m<sup>3</sup> - viscosité 1 mm<sup>2</sup>/s - température 20°C  
Leistungskurve für Flüssigkeiten mit Dichtigkeit von 1000 kg/m<sup>3</sup> - Viskosität mm<sup>2</sup>/s - Temp. 20°C  
Curvas para líquidos con densidad 1000 kg/m<sup>3</sup> - viscosidad 1 mm<sup>2</sup>/s a la temperatura de 20°C

η %

**Rendimento della pompa**  
Pump efficiency  
Rendement de la pompe  
Wirkungsgrad  
Eficiencia de la bomba

**Riduzione rendimento**  
Efficiency reduction  
Réduction du rendement  
Leistungsminderung  
Reducción de eficiencia

/1	=	2
/2	=	1
/3	=	-

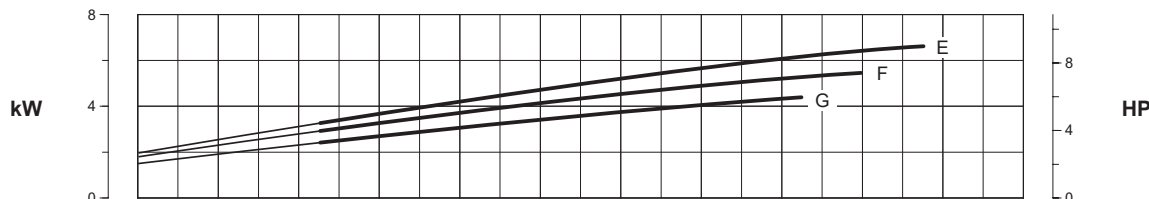
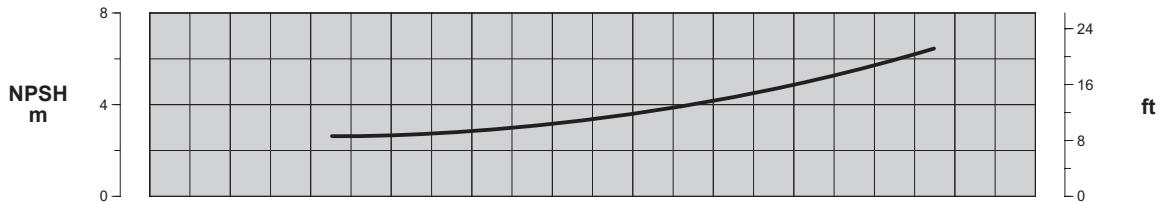
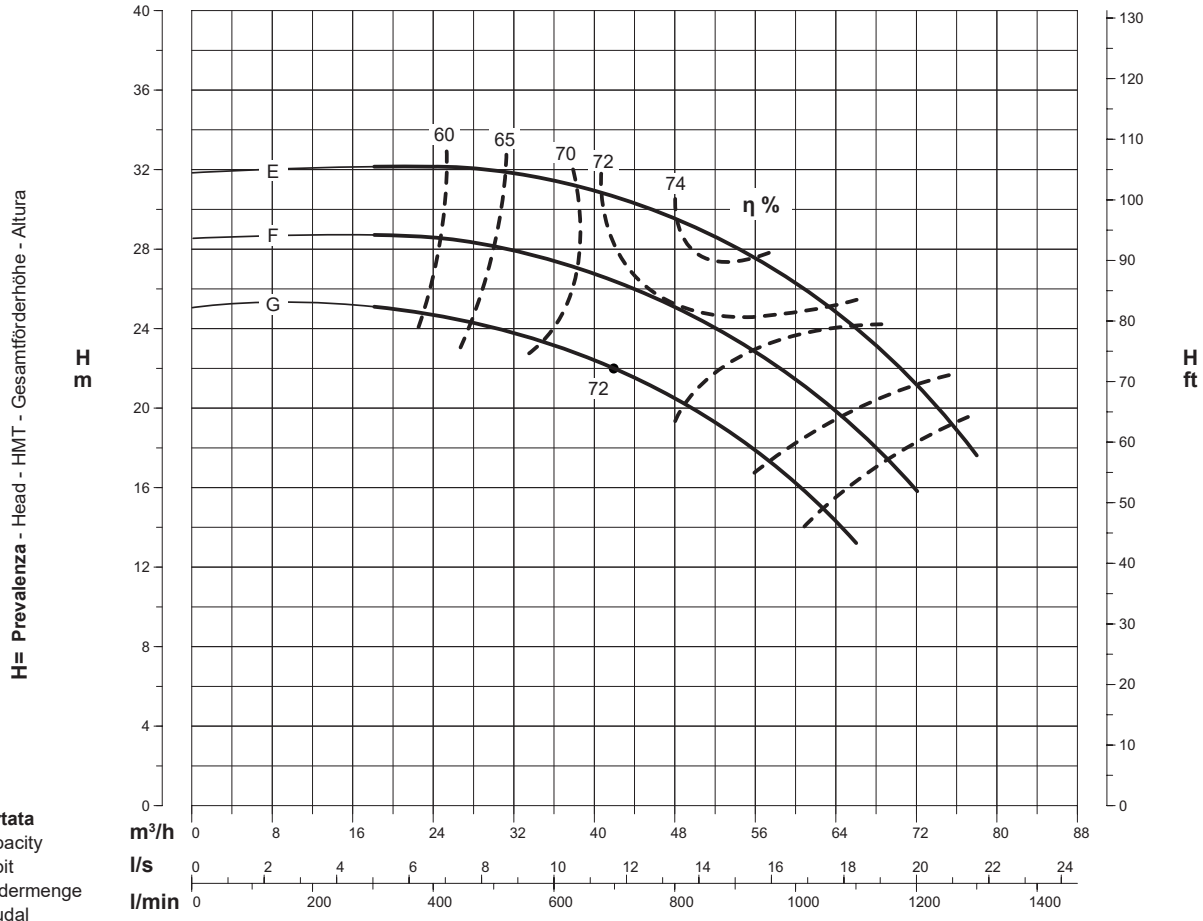
**PRESTAZIONI - PERFORMANCES - CARACTERISTIQUES - LEISTUNGSBEREICH - PRESTACIONES**

# K80-60

**Prestazioni monostadio**  
 Single-stage performances  
 Caractéristiques pour un étage  
 Einstufige Einsatzbereiche  
 Características de una sola etapa

## 2200 min<sup>-1</sup>

U.S.gpm 0 40 80 120 160 200 240 280 320 360  
 Imp.gpm 0 40 80 120 160 200 240 280 320



**Curve per liquidi aventi densità 1000 kg/m<sup>3</sup> - viscosità 1 mm<sup>2</sup>/s alla temperatura di 20°C**  
 Curves established for liquid density 1000 kg/m<sup>3</sup> - viscosity 1 mm<sup>2</sup>/s - temperature 20°C  
 Courbes établies pour liquides densité 1000 kg/m<sup>3</sup> - viscosité 1 mm<sup>2</sup>/s - température 20°C  
 Leistungskurve für Flüssigkeiten mit Dichtigkeit von 1000 kg/m<sup>3</sup> - Viskosität 1 mm<sup>2</sup>/s - Temp. 20°C  
 Curvas para líquidos con densidad 1000 kg/m<sup>3</sup> - viscosidad 1 mm<sup>2</sup>/s a la temperatura de 20°C

**η %**

**Rendimento della pompa**  
 Pump efficiency  
 Rendement de la pompe  
 Wirkungsgrad  
 Eficiencia de la bomba

**Riduzione rendimento**  
 Efficiency reduction  
 Réduction du rendement  
 Leistungsminderung  
 Reducción de eficiencia

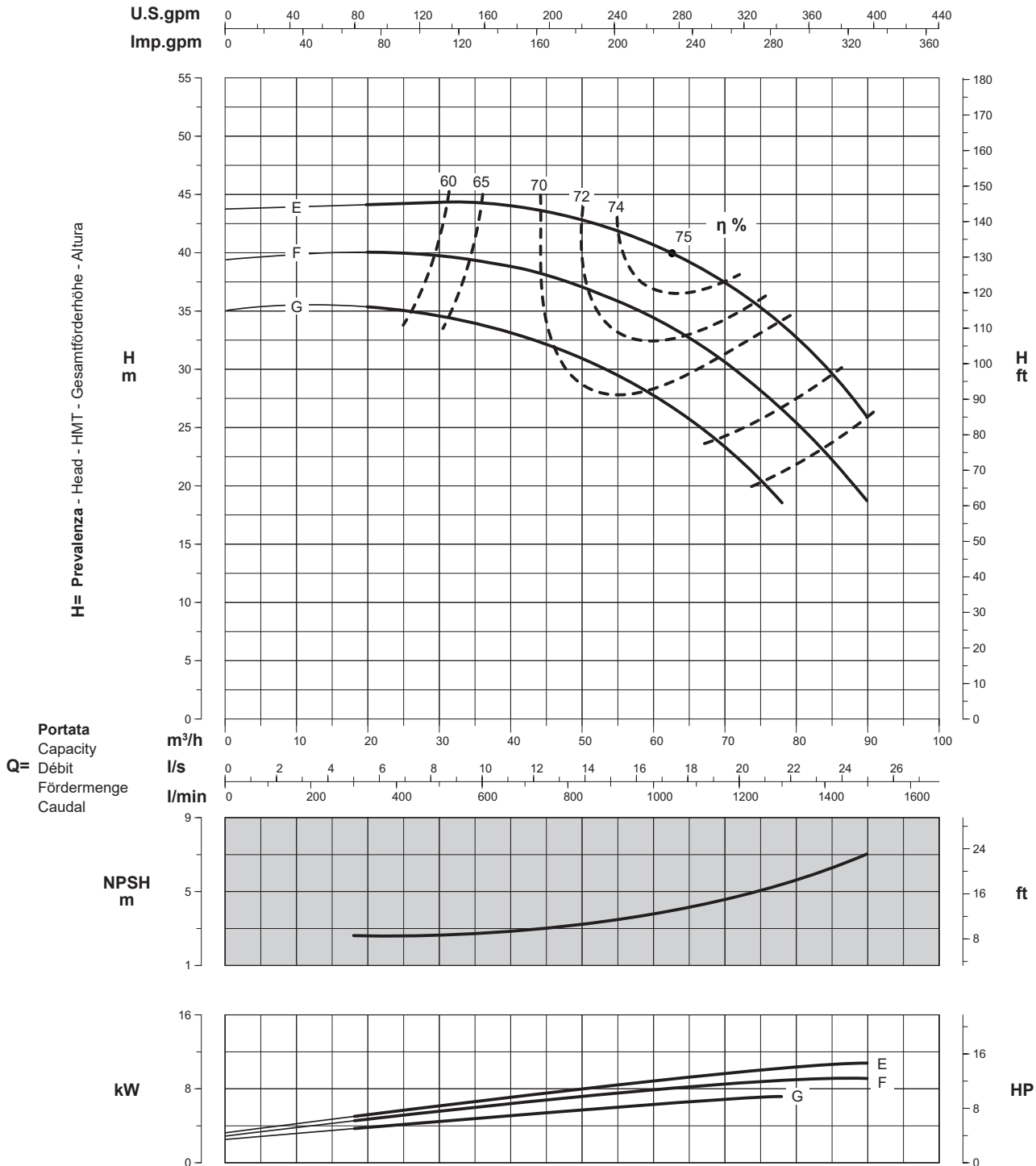
/1	=	2
/2	=	1
/3	=	-

PRESTAZIONI - PERFORMANCES - CARACTERISTIQUES - LEISTUNGSBEREICH - PRESTACIONES

# K80-60

**Prestazioni monostadio**  
Single-stage performances  
Caractéristiques pour un étage  
Einstufige Einsatzbereiche  
Características de una sola etapa

**2600 min<sup>-1</sup>**



Curve per liquidi aventi densità 1000 kg/m<sup>3</sup> - viscosità 1 mm<sup>2</sup>/s alla temperatura di 20°C  
Curves established for liquid density 1000 kg/m<sup>3</sup> - viscosity 1 mm<sup>2</sup>/s - temperature 20°C  
Courbes établies pour liquides densité 1000 kg/m<sup>3</sup> - viscosité 1 mm<sup>2</sup>/s - température 20°C  
Leistungskurve für Flüssigkeiten mit Dichtigkeit von 1000 kg/m<sup>3</sup> - Viskosität 1 mm<sup>2</sup>/s - Temp. 20°C  
Curvas para líquidos con densidad 1000 kg/m<sup>3</sup> - viscosidad 1 mm<sup>2</sup>/s a la temperatura de 20°C

**η %**

**Rendimento della pompa**  
Pump efficiency  
Rendement de la pompe  
Wirkungsgrad  
Eficiencia de la bomba

**Riduzione rendimento**  
Efficiency reduction  
Réduction du rendement  
Leistungsminderung  
Reducción de eficiencia

/1	=	2
/2	=	1
/3	=	-

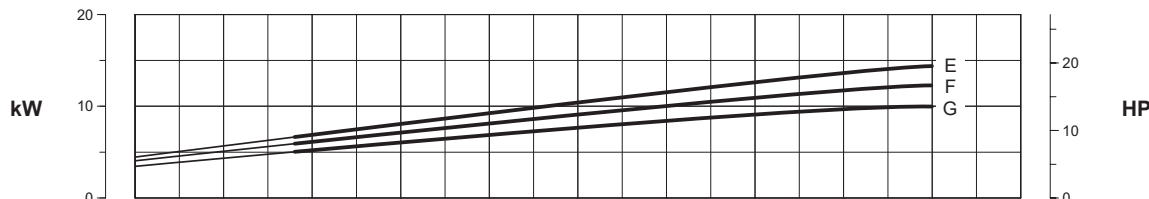
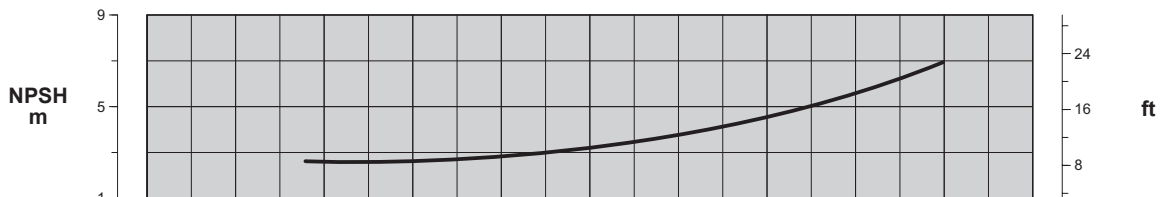
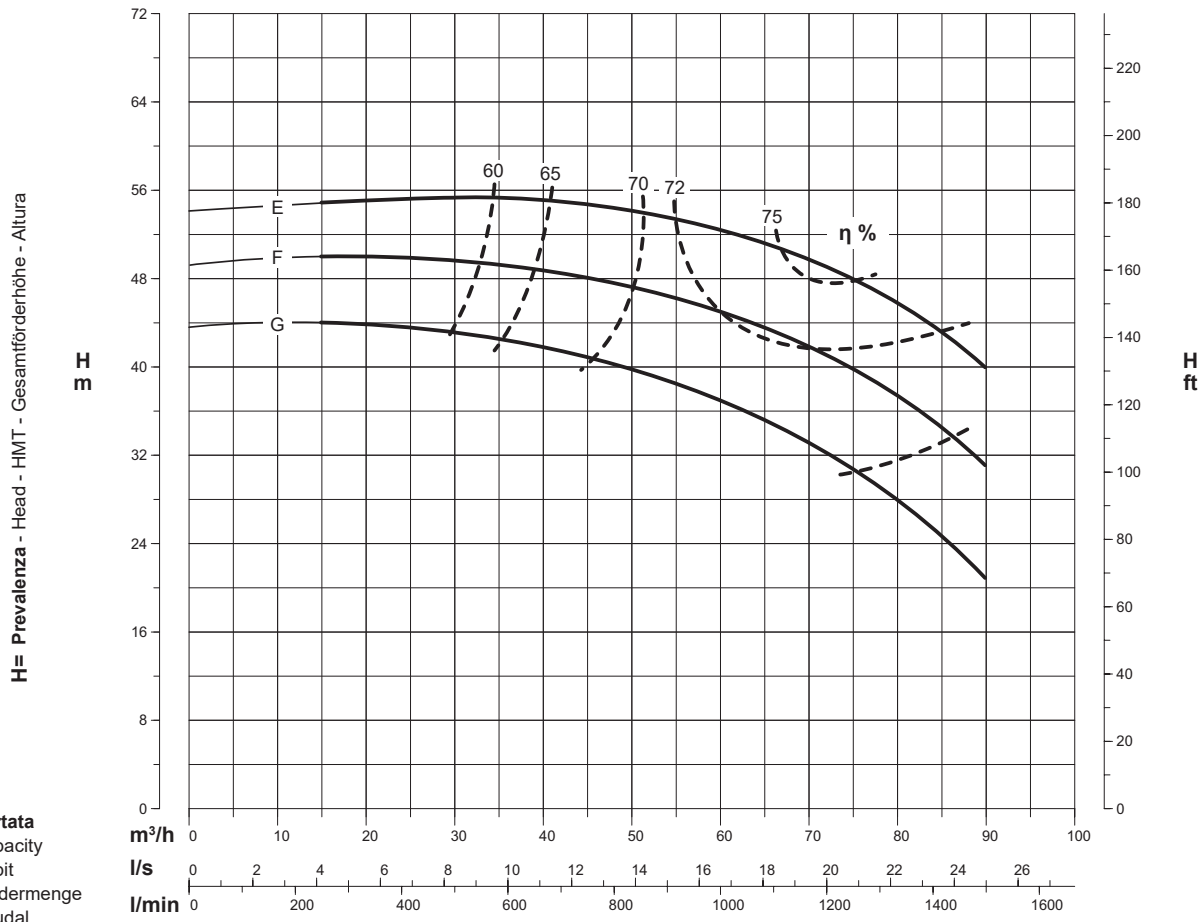
**PRESTAZIONI - PERFORMANCES - CARACTERISTIQUES - LEISTUNGSBEREICH - PRESTACIONES**

# K80-60

**Prestazioni monostadio**  
 Single-stage performances  
 Caractéristiques pour un étage  
 Einstufige Einsatzbereiche  
 Características de una sola etapa

## 2900 min<sup>-1</sup>

U.S.gpm 0 40 80 120 160 200 240 280 320 360 400 440  
 Imp.gpm 0 40 80 120 160 200 240 280 320 360



**Curve per liquidi aventi densità 1000 kg/m<sup>3</sup> - viscosità 1 mm<sup>2</sup>/s alla temperatura di 20°C**  
 Curves established for liquid density 1000 kg/m<sup>3</sup> - viscosity 1 mm<sup>2</sup>/s - temperature 20°C  
 Courbes établies pour liquides densité 1000 kg/m<sup>3</sup> - viscosité 1 mm<sup>2</sup>/s - température 20°C  
 Leistungskurve für Flüssigkeiten mit Dichtigkeit von 1000 kg/m<sup>3</sup> - Viskosität 1 mm<sup>2</sup>/s - Temp. 20°C  
 Curvas para líquidos con densidad 1000 kg/m<sup>3</sup> - viscosidad 1 mm<sup>2</sup>/s a la temperatura de 20°C

**η %**

**Rendimento della pompa**  
 Pump efficiency  
 Rendement de la pompe  
 Wirkungsgrad  
 Eficiencia de la bomba

**Riduzione rendimento**  
 Efficiency reduction  
 Réduction du rendement  
 Leistungsminderung  
 Reducción de eficiencia

/1	=	2
/2	=	1
/3	=	-

Tolleranze ISO 9906 Grado 3B - Tolerances ISO 9906 Grade 3B - Tolérances ISO 9906 Niveau 3B - Toleranzen ISO 9906 Klasse 3B - Tolerancias ISO 9906 Grado 3B

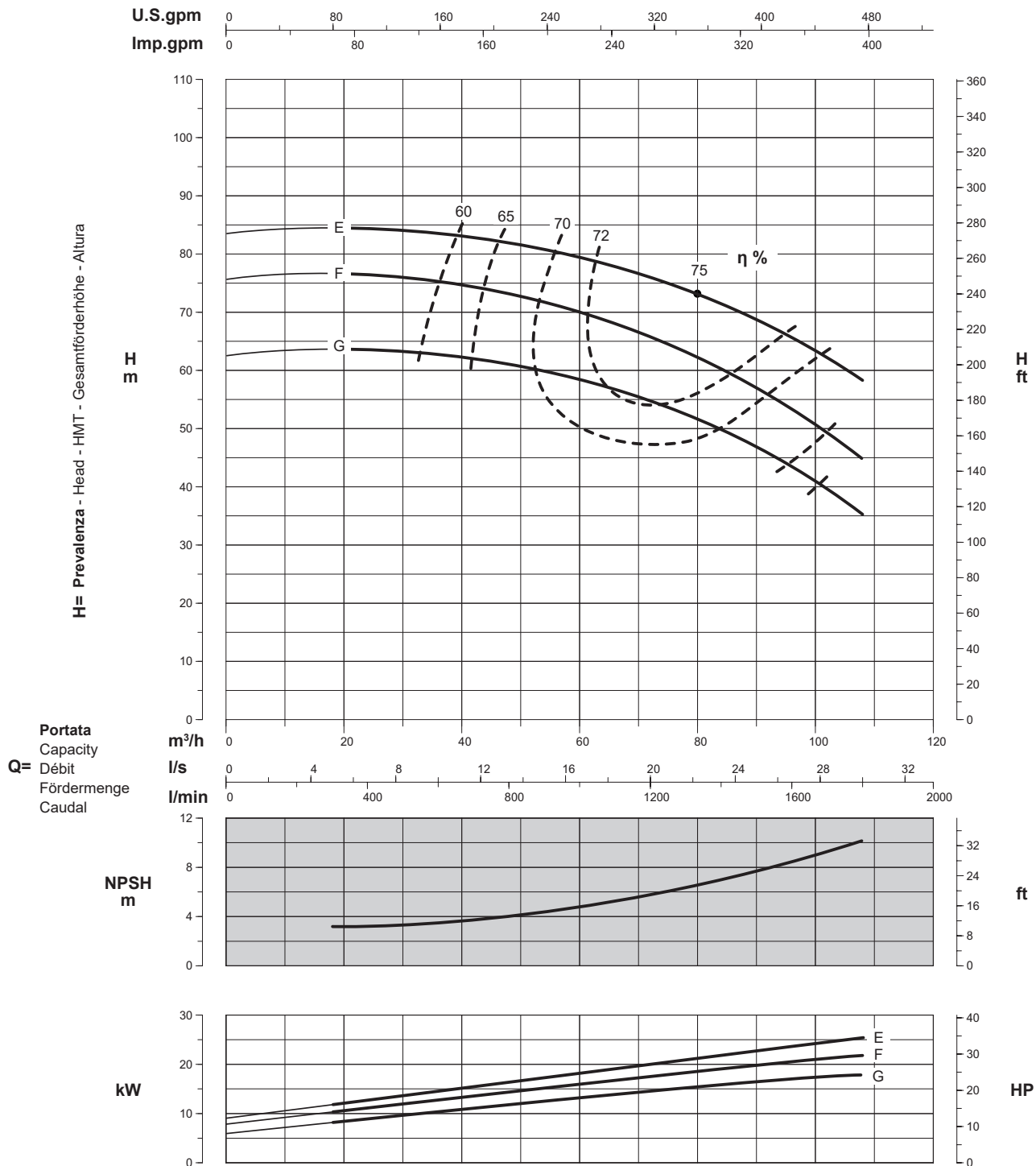


PRESTAZIONI - PERFORMANCES - CARACTERISTIQUES - LEISTUNGSBEREICH - PRESTACIONES

# K80-60

**Prestazioni monostadio**  
Single-stage performances  
Caractéristiques pour un étage  
Einstufige Einsatzbereiche  
Características de una sola etapa

**3500 min<sup>-1</sup>**



Curve per liquidi aventi densità 1000 kg/m<sup>3</sup> - viscosità 1 mm<sup>2</sup>/s alla temperatura di 20°C  
Curves established for liquid density 1000 kg/m<sup>3</sup> - viscosity 1 mm<sup>2</sup>/s - temperature 20°C  
Courbes établies pour liquides densité 1000 kg/m<sup>3</sup> - viscosité 1 mm<sup>2</sup>/s - température 20°C  
Leistungskurve für Flüssigkeiten mit Dichtigkeit von 1000 kg/m<sup>3</sup> - Viskosität mm<sup>2</sup>/s - Temp. 20°C  
Curvas para líquidos con densidad 1000 kg/m<sup>3</sup> - viscosidad 1 mm<sup>2</sup>/s a la temperatura de 20°C

η %

**Rendimento della pompa**  
Pump efficiency  
Rendement de la pompe  
Wirkungsgrad  
Eficiencia de la bomba

**Riduzione rendimento**  
Efficiency reduction  
Réduction du rendement  
Leistungsminderung  
Reducción de eficiencia

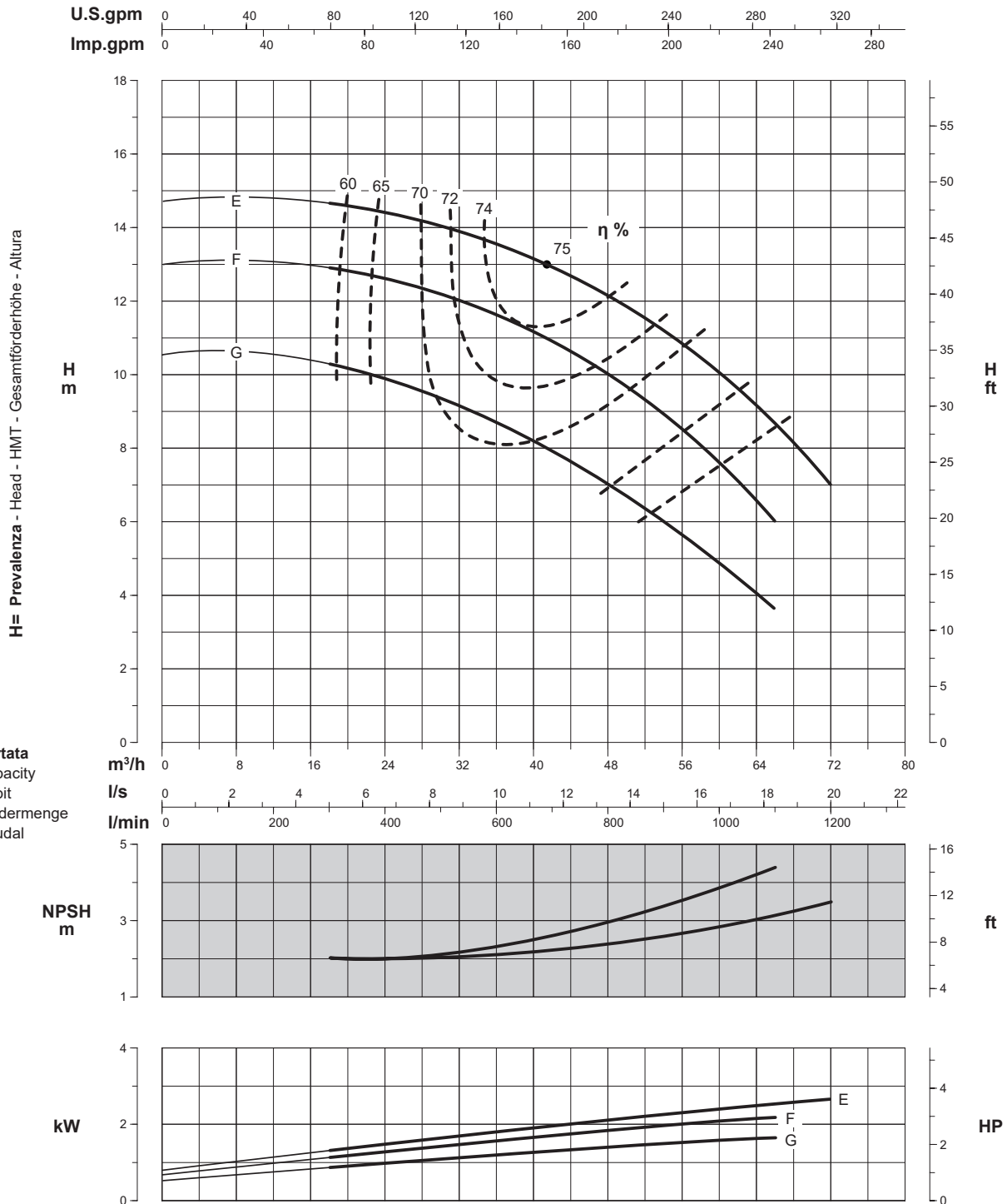
/1	=	2
/2	=	1
/3	=	-

**PRESTAZIONI - PERFORMANCES - CARACTERISTIQUES - LEISTUNGSBEREICH - PRESTACIONES**

# K80-90

**Prestazioni monostadio**  
 Single-stage performances  
 Caractéristiques pour un étage  
 Einstufige Einsatzbereiche  
 Características de una sola etapa

## 1450 min<sup>-1</sup>



**Curve per liquidi aventi densità 1000 kg/m<sup>3</sup> - viscosità 1 mm<sup>2</sup>/s alla temperatura di 20°C**  
 Curves established for liquid density 1000 kg/m<sup>3</sup> - viscosity 1 mm<sup>2</sup>/s - temperature 20°C  
 Courbes établies pour liquides densité 1000 kg/m<sup>3</sup> - viscosité 1 mm<sup>2</sup>/s - température 20°C  
 Leistungskurve für Flüssigkeiten mit Dichtigkeit von 1000 kg/m<sup>3</sup> - Viskosität 1 mm<sup>2</sup>/s - Temp. 20°C  
 Curvas para líquidos con densidad 1000 kg/m<sup>3</sup> - viscosidad 1 mm<sup>2</sup>/s a la temperatura de 20°C

**η %**  
**Rendimento della pompa**  
 Pump efficiency  
 Rendement de la pompe  
 Wirkungsgrad  
 Eficiencia de la bomba

**Riduzione rendimento**  
 Efficiency reduction  
 Réduction du rendement  
 Leistungsminderung  
 Reducción de eficiencia

/1	=	2
/2	=	1
/3	=	-

Tolleranze ISO 9906 Grado 3B - Tolerances ISO 9906 Grade 3B - Tolérances ISO 9906 Niveau 3B - Toleranzen ISO 9906 Klasse 3B - Tolerancias ISO 9906 Grado 3B

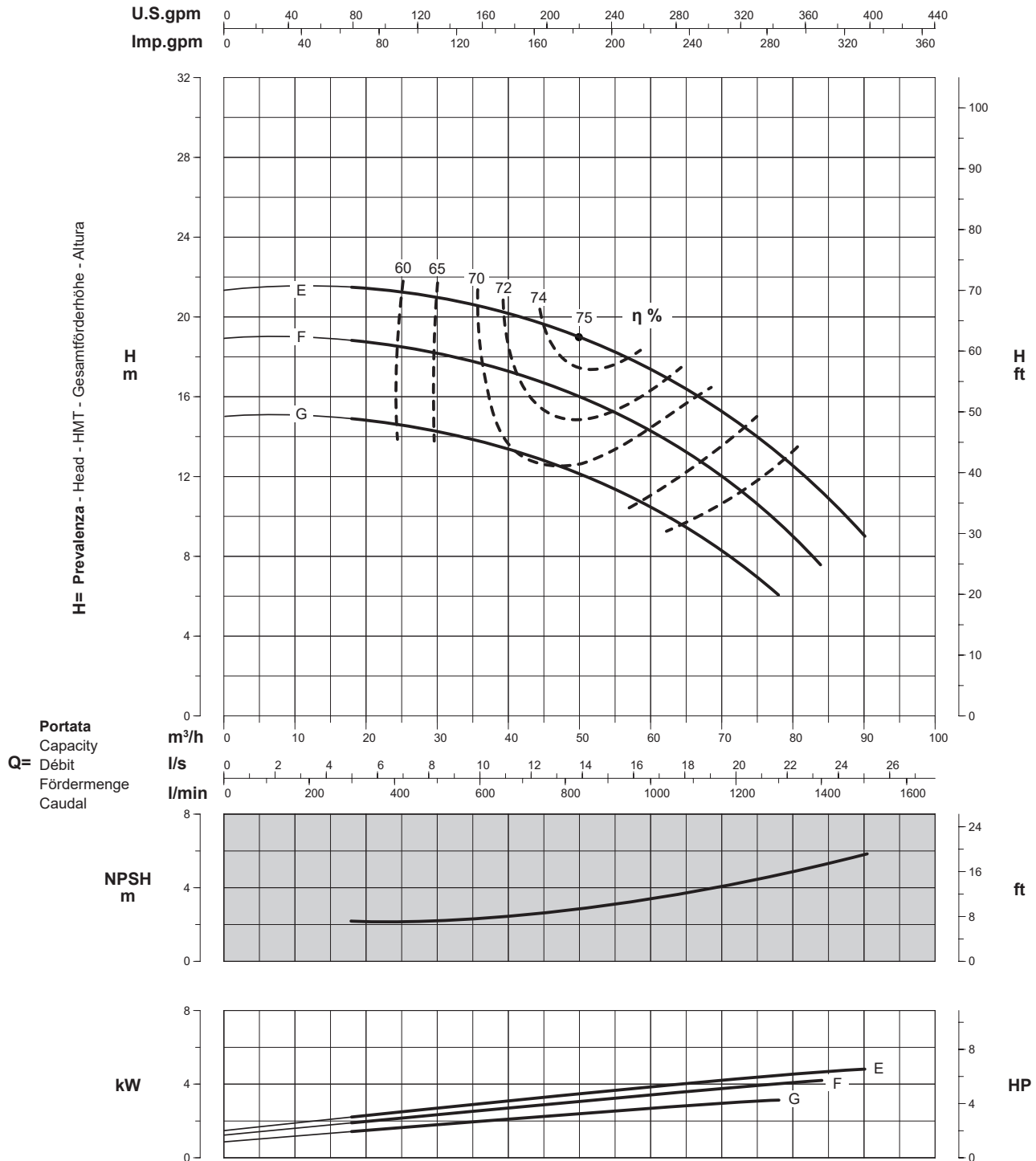
Possibili aggiornamenti senza preavviso - Revision possible without prior notice - Mises à jour éventuelles sans préavis - Techn. Änderungen vorbehalten - Posibles actualizaciones sin preaviso

PRESTAZIONI - PERFORMANCES - CARACTERISTIQUES - LEISTUNGSBEREICH - PRESTACIONES

# K80-90

**Prestazioni monostadio**  
Single-stage performances  
Caractéristiques pour un étage  
Einstufige Einsatzbereiche  
Características de una sola etapa

**1750 min<sup>-1</sup>**



Curve per liquidi aventi densità 1000 kg/m<sup>3</sup> - viscosità 1 mm<sup>2</sup>/s alla temperatura di 20°C  
Curves established for liquid density 1000 kg/m<sup>3</sup> - viscosity 1 mm<sup>2</sup>/s - temperature 20°C  
Courbes établies pour liquides densité 1000 kg/m<sup>3</sup> - viscosité 1 mm<sup>2</sup>/s - température 20°C  
Leistungskurve für Flüssigkeiten mit Dichtigkeit von 1000 kg/m<sup>3</sup> - Viskosität 1 mm<sup>2</sup>/s - Temp. 20°C  
Curvas para líquidos con densidad 1000 kg/m<sup>3</sup> - viscosidad 1 mm<sup>2</sup>/s a la temperatura de 20°C

η %

**Rendimento della pompa**  
Pump efficiency  
Rendement de la pompe  
Wirkungsgrad  
Eficiencia de la bomba

**Riduzione rendimento**  
Efficiency reduction  
Réduction du rendement  
Leistungsminderung  
Reducción de eficiencia

/1	=	2
/2	=	1
/3	=	-

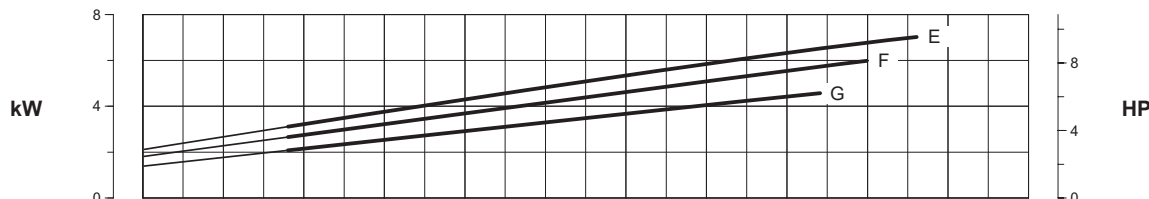
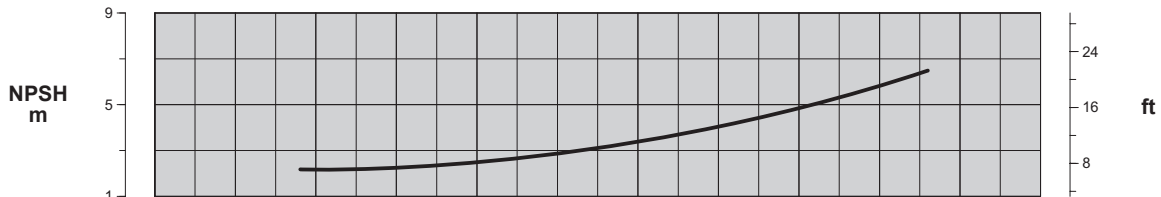
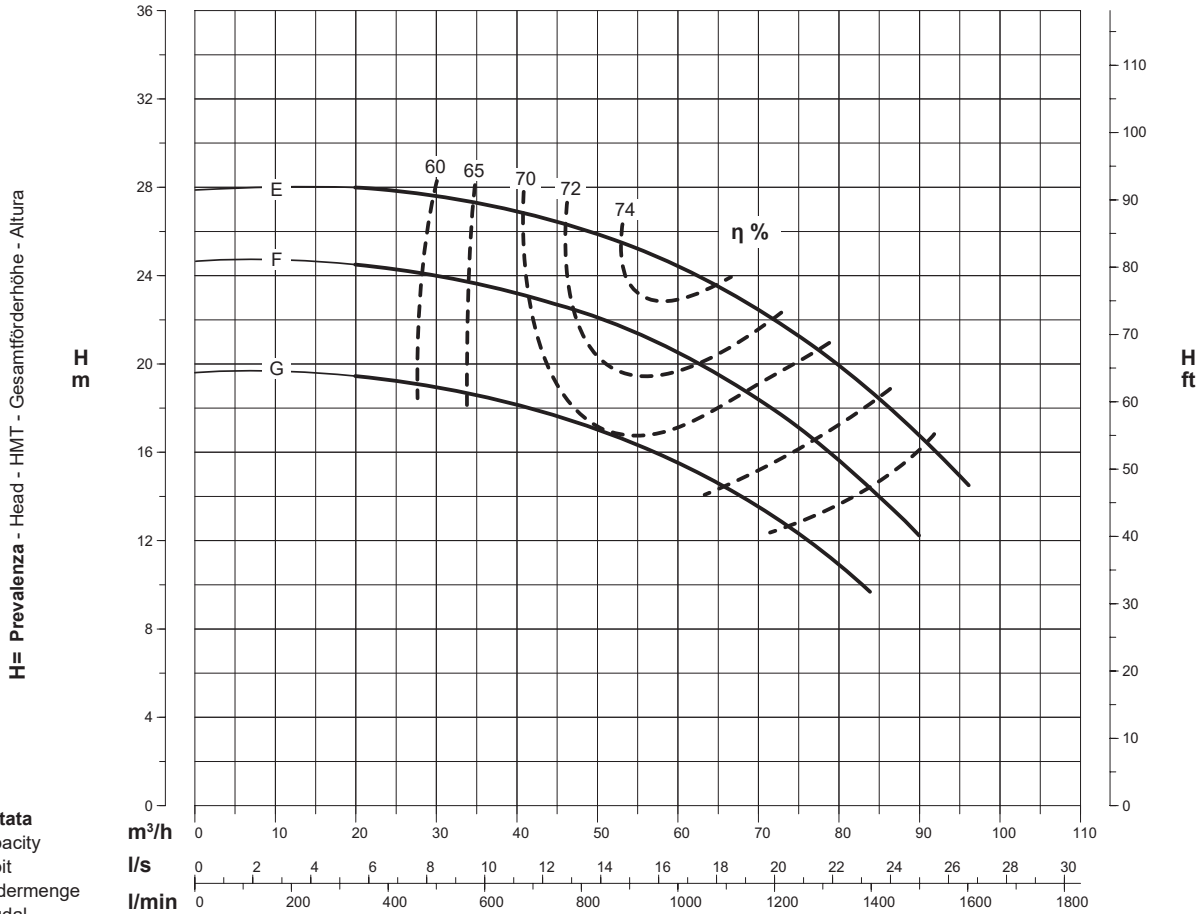
**PRESTAZIONI - PERFORMANCES - CARACTERISTIQUES - LEISTUNGSBEREICH - PRESTACIONES**

# K80-90

**Prestazioni monostadio**  
 Single-stage performances  
 Caractéristiques pour un étage  
 Einstufige Einsatzbereiche  
 Características de una sola etapa

## 2000 min<sup>-1</sup>

U.S.gpm 0 40 80 120 160 200 240 280 320 360 400 440 480  
 Imp.gpm 0 40 80 120 160 200 240 280 320 360 400



**Curve per liquidi aventi densità 1000 kg/m<sup>3</sup> - viscosità 1 mm<sup>2</sup>/s alla temperatura di 20°C**  
 Curves established for liquid density 1000 kg/m<sup>3</sup> - viscosity 1 mm<sup>2</sup>/s - temperature 20°C  
 Courbes établies pour liquides densité 1000 kg/m<sup>3</sup> - viscosité 1 mm<sup>2</sup>/s - température 20°C  
 Leistungskurve für Flüssigkeiten mit Dichtigkeit von 1000 kg/m<sup>3</sup> - Viskosität 1 mm<sup>2</sup>/s - Temp. 20°C  
 Curvas para líquidos con densidad 1000 kg/m<sup>3</sup> - viscosidad 1 mm<sup>2</sup>/s a la temperatura de 20°C

**η %**  
**Rendimento della pompa**  
 Pump efficiency  
 Rendement de la pompe  
 Wirkungsgrad  
 Eficiencia de la bomba

**Riduzione rendimento**  
 Efficiency reduction  
 Réduction du rendement  
 Leistungsminderung  
 Reducción de eficiencia

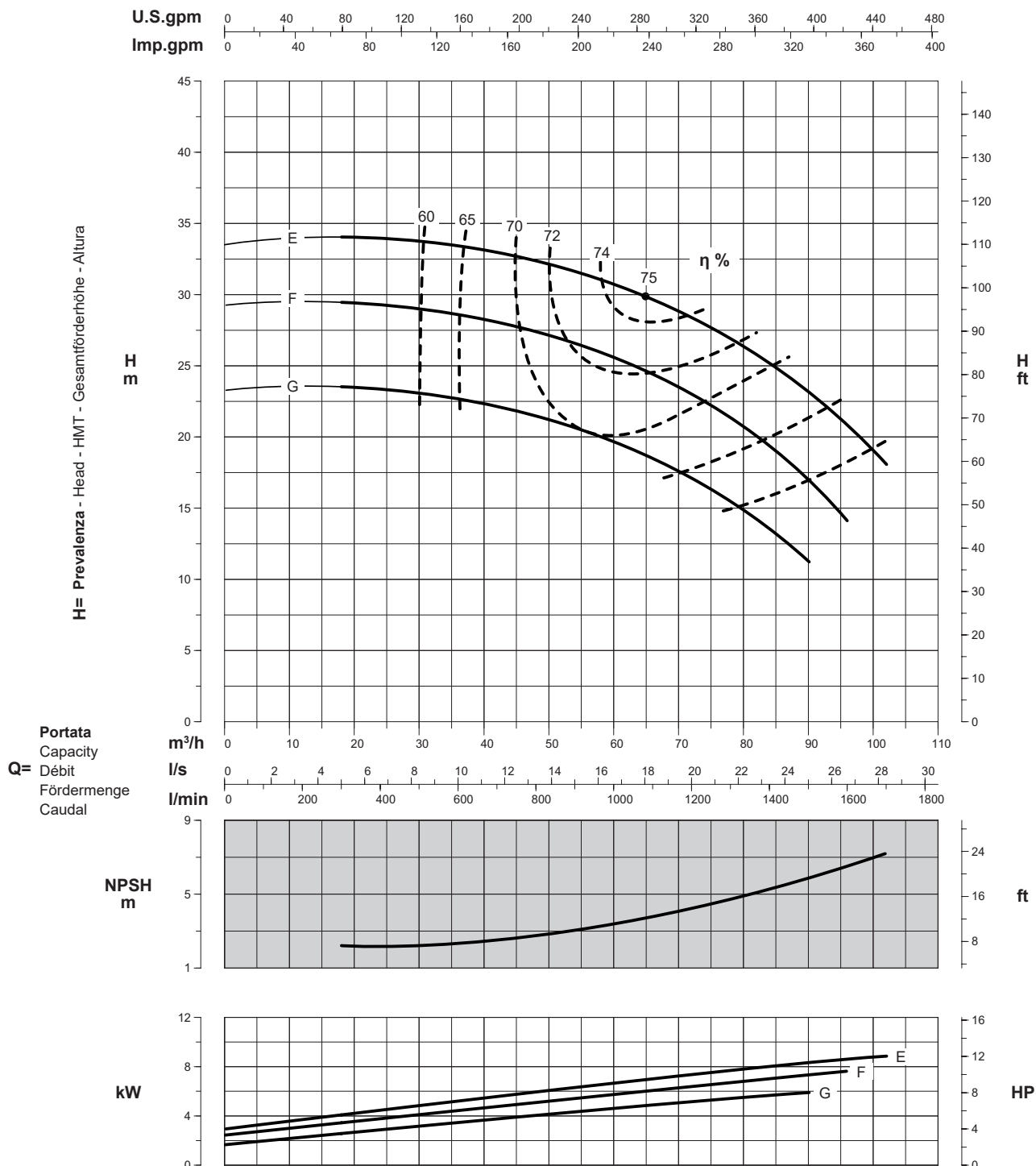
/1	=	2
/2	=	1
/3	=	-

Possibili aggiornamenti senza preavviso - Revision possible without prior notice - Mises à jour éventuelles sans préavis - Techn. Änderungen vorbehalten - Posibles actualizaciones sin preaviso

# K80-90

**Prestazioni monostadio**  
Single-stage performances  
Caractéristiques pour un étage  
Einstufige Einsatzbereiche  
Características de una sola etapa

**2200 min<sup>-1</sup>**



Curve per liquidi aventi densità 1000 kg/m<sup>3</sup> - viscosità 1 mm<sup>2</sup>/s alla temperatura di 20°C  
Curves established for liquid density 1000 kg/m<sup>3</sup> - viscosity 1 mm<sup>2</sup>/s - temperature 20°C  
Courbes établies pour liquides densité 1000 kg/m<sup>3</sup> - viscosité 1 mm<sup>2</sup>/s - température 20°C  
Leistungskurve für Flüssigkeiten mit Dichtigkeit von 1000 kg/m<sup>3</sup> - Viskosität mm<sup>2</sup>/s - Temp. 20°C  
Curvas para líquidos con densidad 1000 kg/m<sup>3</sup> - viscosidad 1 mm<sup>2</sup>/s a la temperatura de 20°C

η %

**Rendimento della pompa**  
Pump efficiency  
Rendement de la pompe  
Wirkungsgrad  
Eficiencia de la bomba

**Riduzione rendimento**  
Efficiency reduction  
Réduction du rendement  
Leistungsminderung  
Reducción de eficiencia

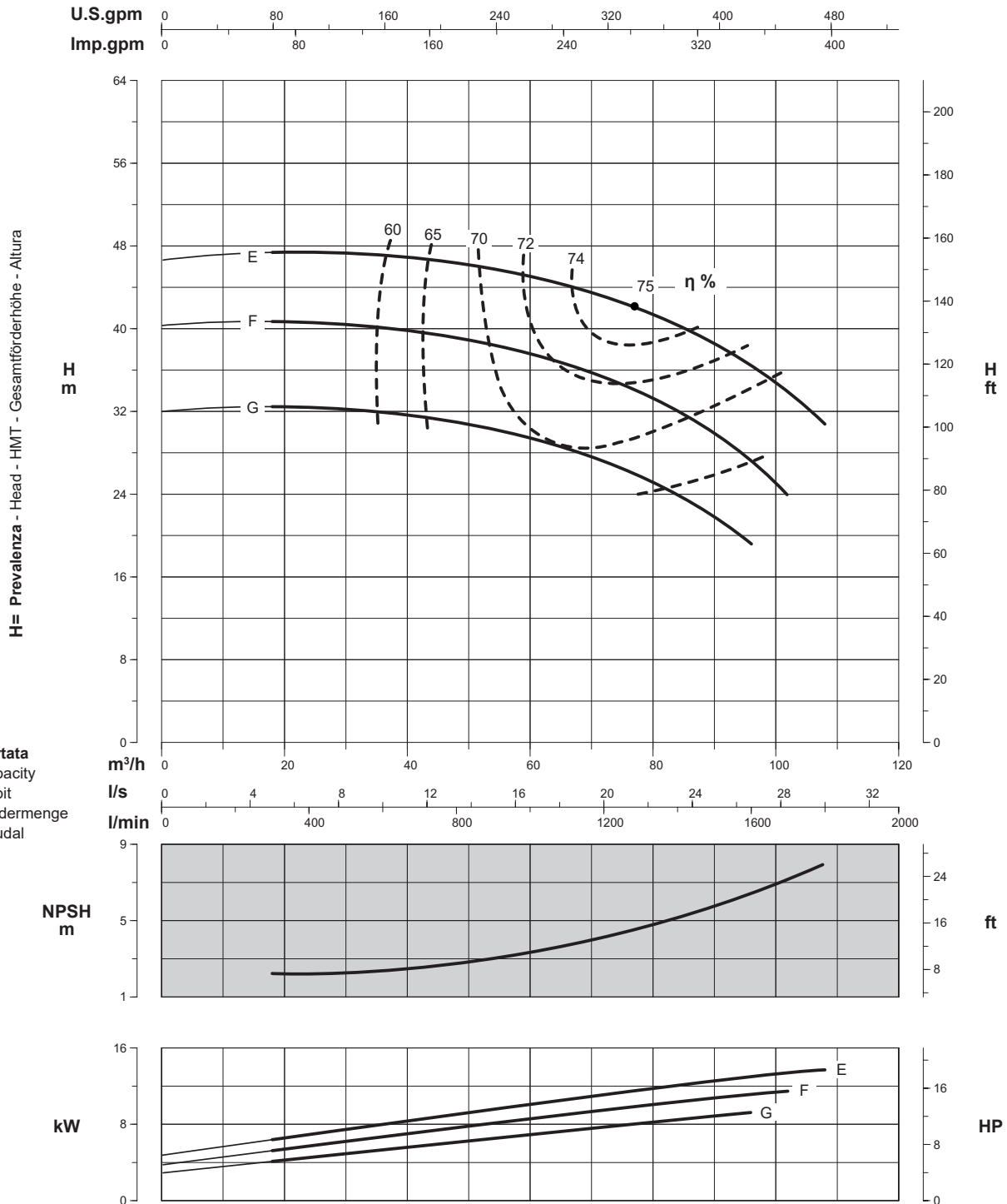
/1	=	2
/2	=	1
/3	=	-

**PRESTAZIONI - PERFORMANCES - CARACTERISTIQUES - LEISTUNGSBEREICH - PRESTACIONES**

# K80-90

**Prestazioni monostadio**  
 Single-stage performances  
 Caractéristiques pour un étage  
 Einstufige Einsatzbereiche  
 Características de una sola etapa

## 2600 min<sup>-1</sup>



**Curve per liquidi aventi densità 1000 kg/m<sup>3</sup> - viscosità 1 mm<sup>2</sup>/s alla temperatura di 20°C**  
 Curves established for liquid density 1000 kg/m<sup>3</sup> - viscosity 1 mm<sup>2</sup>/s - temperature 20°C  
 Courbes établies pour liquides densité 1000 kg/m<sup>3</sup> - viscosité 1 mm<sup>2</sup>/s - température 20°C  
 Leistungskurve für Flüssigkeiten mit Dichtigkeit von 1000 kg/m<sup>3</sup> - Viskosität 1 mm<sup>2</sup>/s - Temp. 20°C  
 Curvas para líquidos con densidad 1000 kg/m<sup>3</sup> - viscosidad 1 mm<sup>2</sup>/s a la temperatura de 20°C

**η %**  
**Rendimento della pompa**  
 Pump efficiency  
 Rendement de la pompe  
 Wirkungsgrad  
 Eficiencia de la bomba

**Riduzione rendimento**  
 Efficiency reduction  
 Réduction du rendement  
 Leistungsminderung  
 Reducción de eficiencia

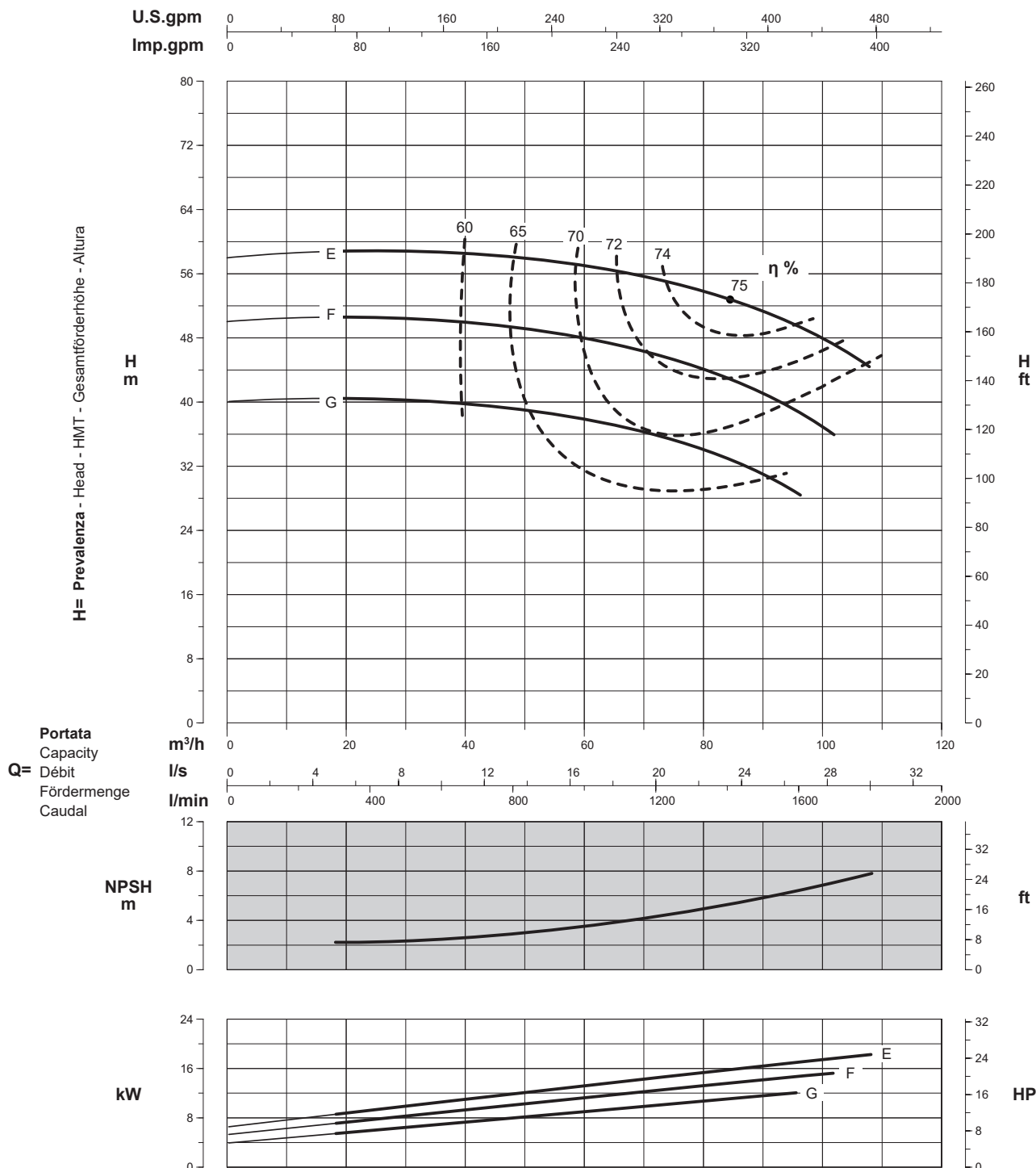
/1	=	2
/2	=	1
/3	=	-

Possibili aggiornamenti senza preavviso - Revision possible without prior notice - Mises à jour éventuelles sans préavis - Techn. Änderungen vorbehalten - Posibles actualizaciones sin preaviso

# K80-90

**Prestazioni monostadio**  
Single-stage performances  
Caractéristiques pour un étage  
Einstufige Einsatzbereiche  
Características de una sola etapa

**2900 min<sup>-1</sup>**



Curve per liquidi aventi densità 1000 kg/m<sup>3</sup> - viscosità 1 mm<sup>2</sup>/s alla temperatura di 20°C  
Curves established for liquid density 1000 kg/m<sup>3</sup> - viscosity 1 mm<sup>2</sup>/s - temperature 20°C  
Courbes établies pour liquides densité 1000 kg/m<sup>3</sup> - viscosité 1 mm<sup>2</sup>/s - température 20°C  
Leistungskurve für Flüssigkeiten mit Dichtigkeit von 1000 kg/m<sup>3</sup> - Viskosität 1 mm<sup>2</sup>/s - Temp. 20°C  
Curvas para líquidos con densidad 1000 kg/m<sup>3</sup> - viscosidad 1 mm<sup>2</sup>/s a la temperatura de 20°C

η %

**Rendimento della pompa**  
Pump efficiency  
Rendement de la pompe  
Wirkungsgrad  
Eficiencia de la bomba

**Riduzione rendimento**  
Efficiency reduction  
Réduction du rendement  
Leistungsminderung  
Reducción de eficiencia

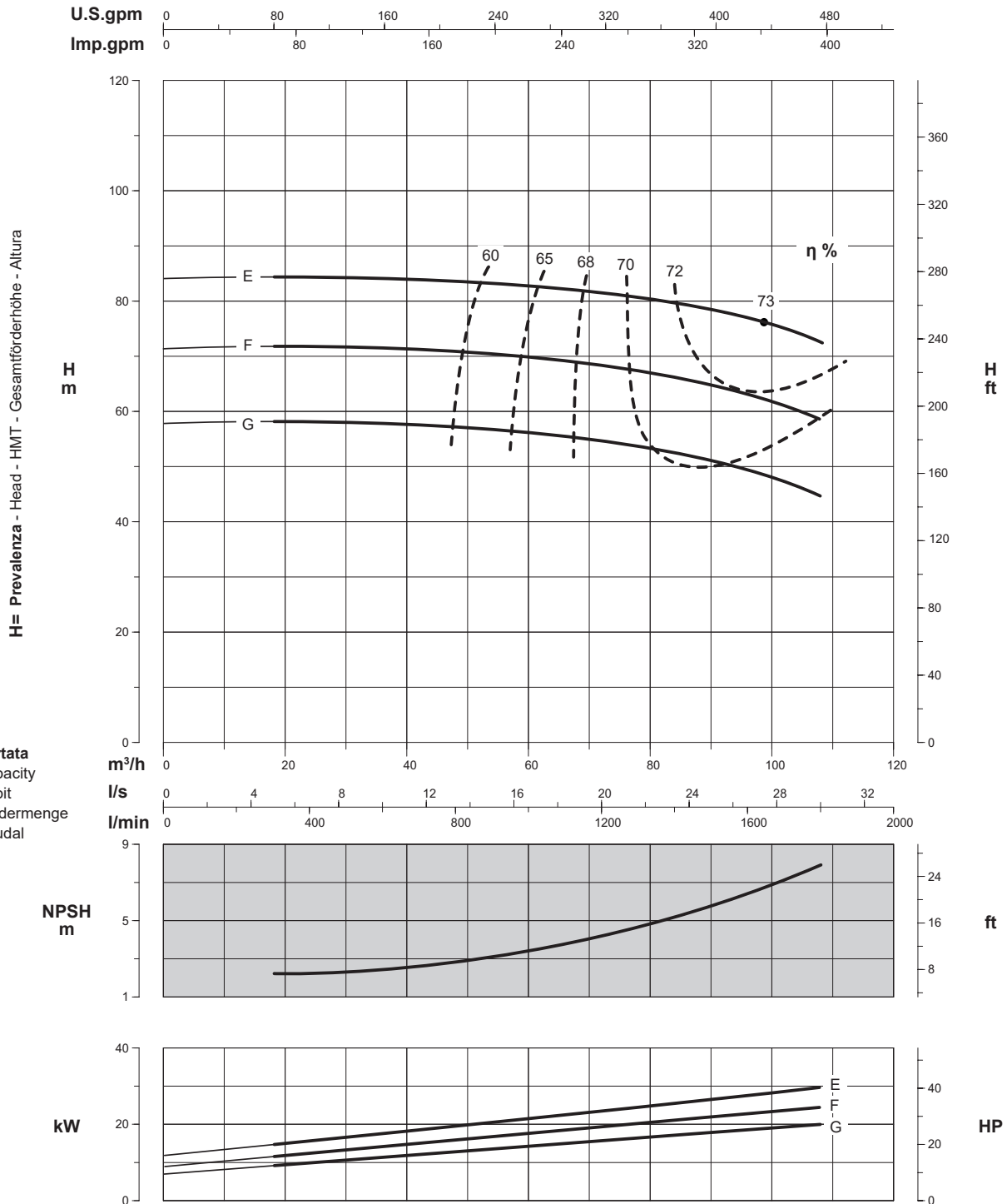
/1	=	2
/2	=	1
/3	=	-

**PRESTAZIONI - PERFORMANCES - CARACTERISTIQUES - LEISTUNGSBEREICH - PRESTACIONES**

# K80-90

**Prestazioni monostadio**  
 Single-stage performances  
 Caractéristiques pour un étage  
 Einstufige Einsatzbereiche  
 Características de una sola etapa

## 3500 min<sup>-1</sup>



**Curve per liquidi aventi densità 1000 kg/m<sup>3</sup> - viscosità 1 mm<sup>2</sup>/s alla temperatura di 20°C**  
 Curves established for liquid density 1000 kg/m<sup>3</sup> - viscosity 1 mm<sup>2</sup>/s - temperature 20°C  
 Courbes établies pour liquides densité 1000 kg/m<sup>3</sup> - viscosité 1 mm<sup>2</sup>/s - température 20°C  
 Leistungskurve für Flüssigkeiten mit Dichtigkeit von 1000 kg/m<sup>3</sup> - Viskosität 1 mm<sup>2</sup>/s - Temp. 20°C  
 Curvas para líquidos con densidad 1000 kg/m<sup>3</sup> - viscosidad 1 mm<sup>2</sup>/s a la temperatura de 20°C

**Rendimento della pompa**  
 Pump efficiency  
 Rendement de la pompe  
 Wirkungsgrad  
 Eficiencia de la bomba

$\eta \%$

**Riduzione rendimento**  
 Efficiency reduction  
 Réduction du rendement  
 Leistungsminderung  
 Reducción de eficiencia

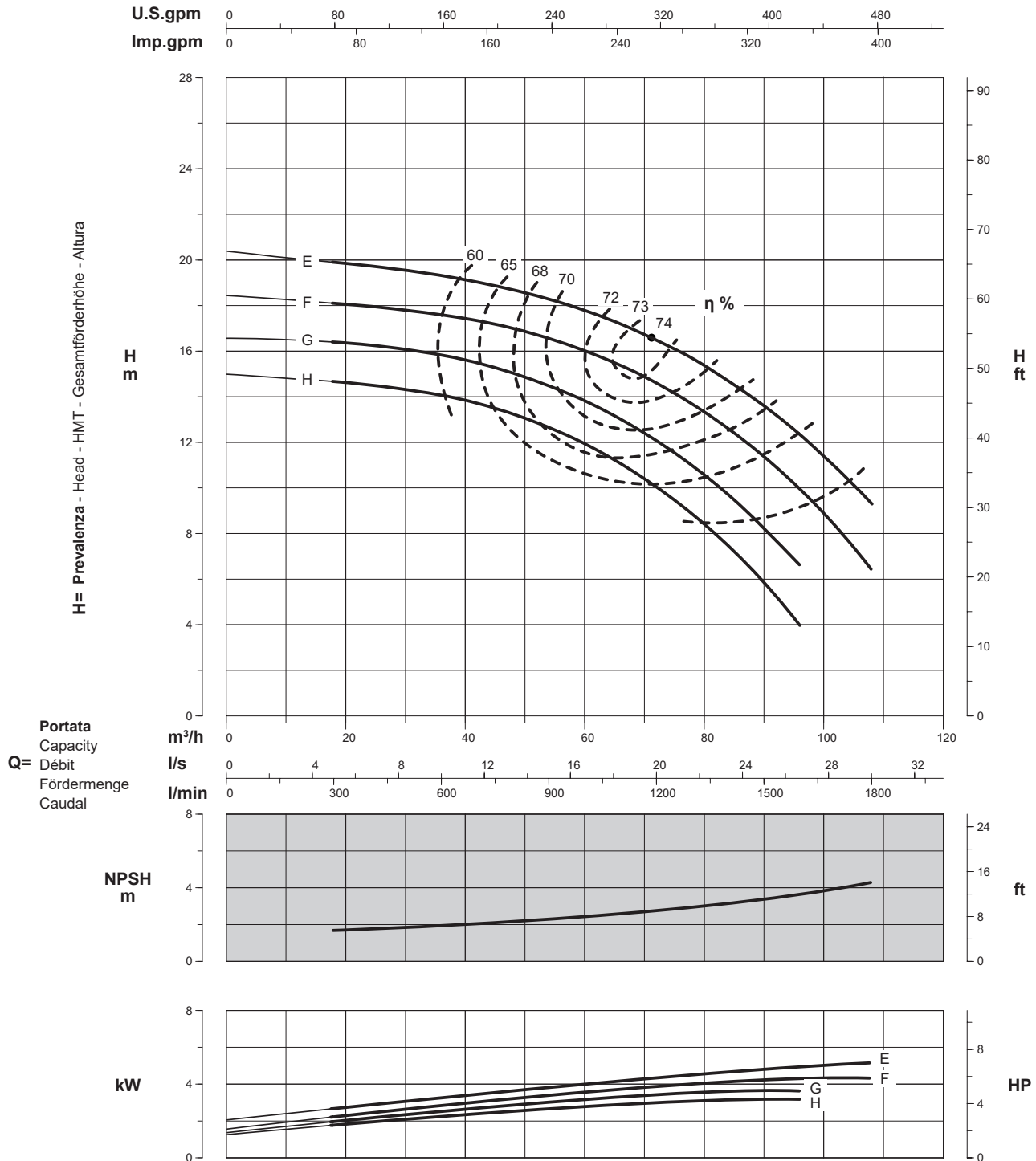
/1	=	2
/2	=	1
/3	=	-



# K100-120

**Prestazioni monostadio**  
Single-stage performances  
Caractéristiques pour un étage  
Einstufige Einsatzbereiche  
Características de una sola etapa

**1450 min<sup>-1</sup>**



Curve per liquidi aventi densità 1000 kg/m<sup>3</sup> - viscosità 1 mm<sup>2</sup>/s alla temperatura di 20°C  
Curves established for liquid density 1000 kg/m<sup>3</sup> - viscosity 1 mm<sup>2</sup>/s - temperature 20°C  
Courbes établies pour liquides densité 1000 kg/m<sup>3</sup> - viscosité 1 mm<sup>2</sup>/s - température 20°C  
Leistungskurve für Flüssigkeiten mit Dichtigkeit von 1000 kg/m<sup>3</sup> - Viskosität mm<sup>2</sup>/s - Temp. 20°C  
Curvas para líquidos con densidad 1000 kg/m<sup>3</sup> - viscosidad 1 mm<sup>2</sup>/s a la temperatura de 20°C

η %

**Rendimento della pompa**  
Pump efficiency  
Rendement de la pompe  
Wirkungsgrad  
Eficiencia de la bomba

**Riduzione rendimento**  
Efficiency reduction  
Réduction du rendement  
Leistungsminderung  
Reducción de eficiencia

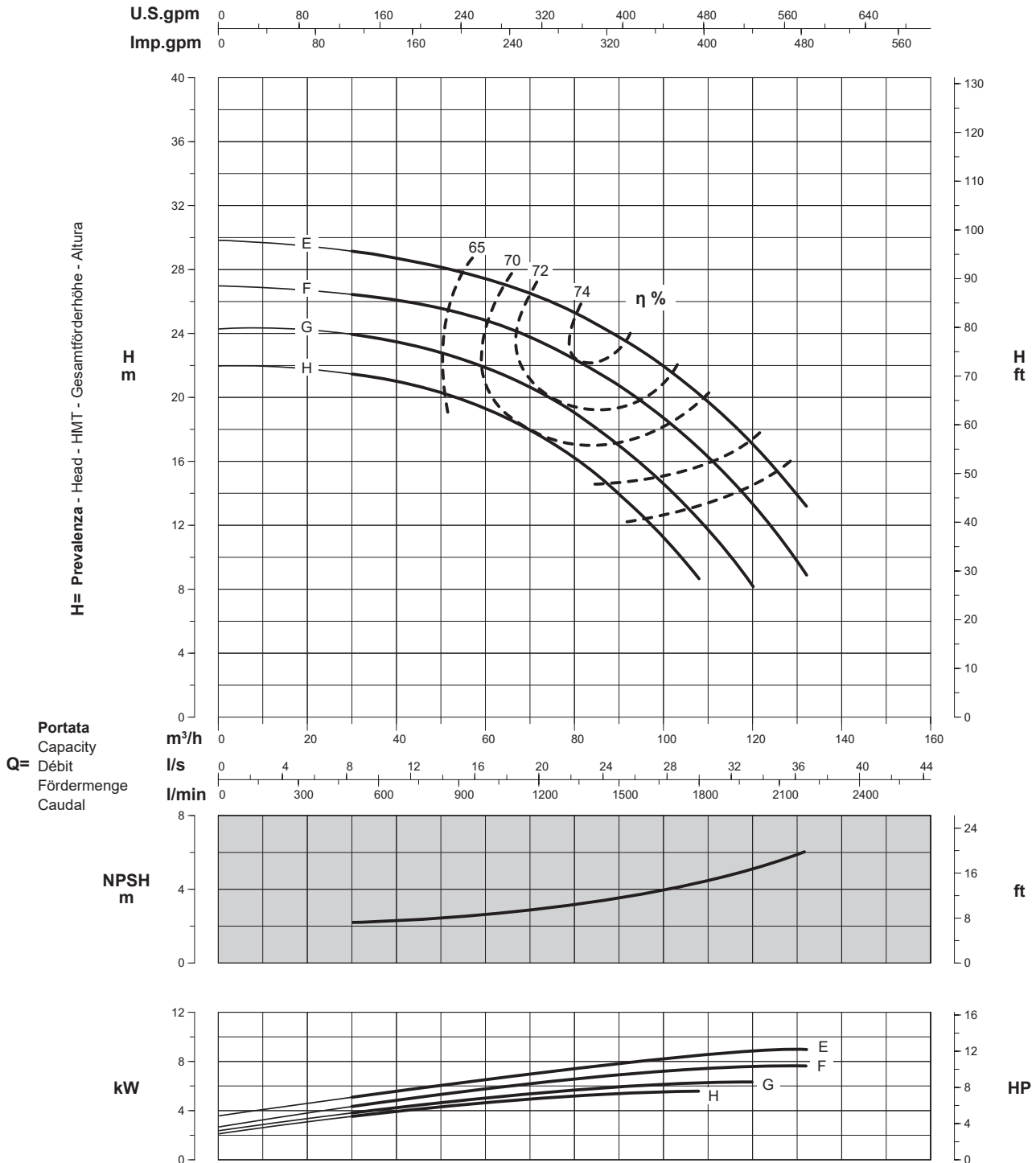
/1	=	2
/2	=	1
/3	=	-

PRESTAZIONI - PERFORMANCES - CARACTERISTIQUES - LEISTUNGSBEREICH - PRESTACIONES

# K100-120

**Prestazioni monostadio**  
 Single-stage performances  
 Caractéristiques pour un étage  
 Einstufige Einsatzbereiche  
 Características de una sola etapa

## 1750 min<sup>-1</sup>



Curve per liquidi aventi densità 1000 kg/m<sup>3</sup> - viscosità 1 mm<sup>2</sup>/s alla temperatura di 20°C  
 Curves established for liquid density 1000 kg/m<sup>3</sup> - viscosity 1 mm<sup>2</sup>/s - temperature 20°C  
 Courbes établies pour liquides densité 1000 kg/m<sup>3</sup> - viscosité 1 mm<sup>2</sup>/s - température 20°C  
 Leistungskurve für Flüssigkeiten mit Dichtigkeit von 1000 kg/m<sup>3</sup> - Viskosität mm<sup>2</sup>/s - Temp. 20°C  
 Curvas para líquidos con densidad 1000 kg/m<sup>3</sup> - viscosidad 1 mm<sup>2</sup>/s a la temperatura de 20°C

**η %**  
 Rendimento della pompa  
 Pump efficiency  
 Rendement de la pompe  
 Wirkungsgrad  
 Eficiencia de la bomba

**Riduzione rendimento**  
 Efficiency reduction  
 Réduction du rendement  
 Leistungsminderung  
 Reducción de eficiencia

/1	=	2
/2	=	1
/3	=	-

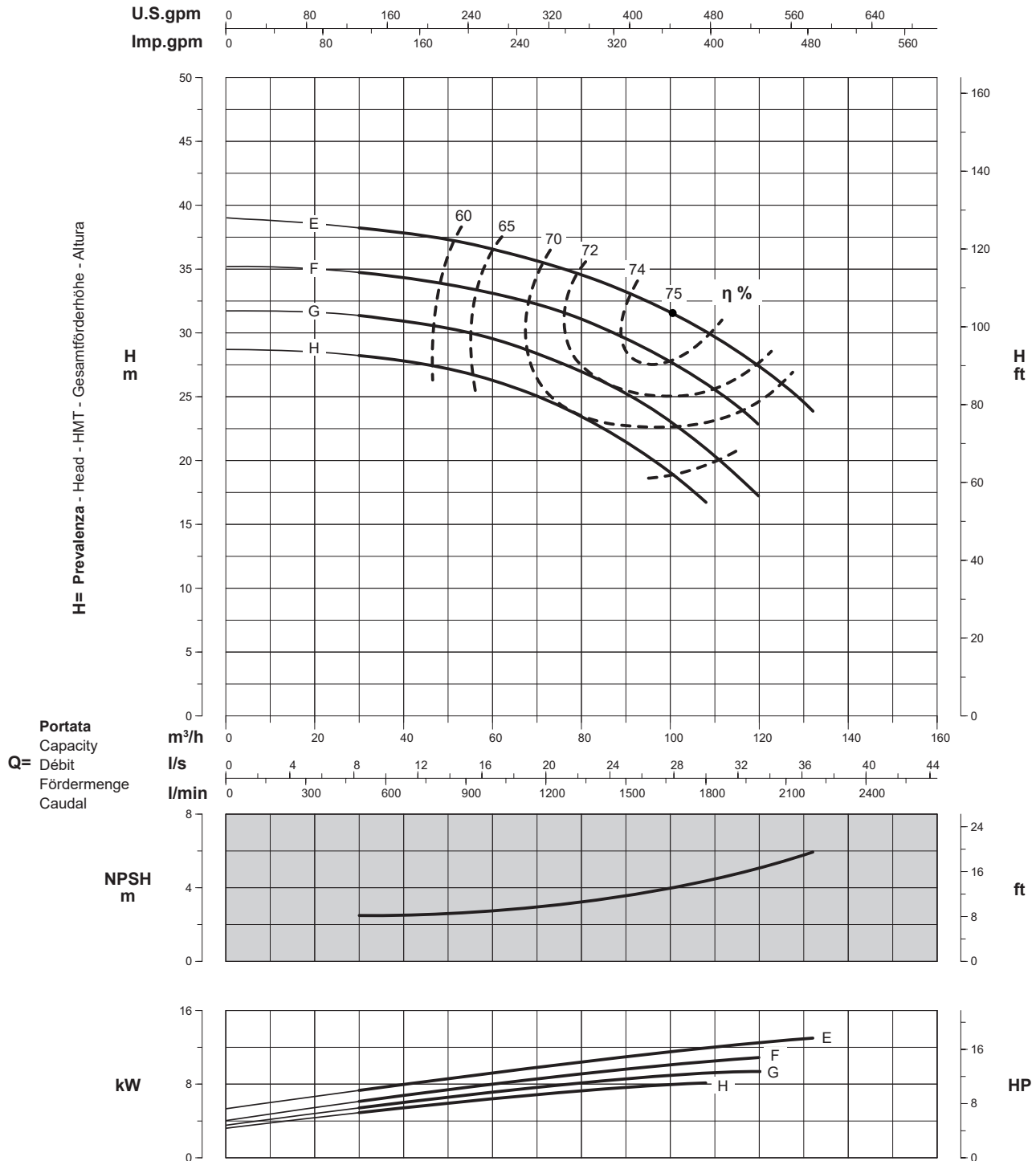
Possibili aggiornamenti senza preavviso - Revision possible without prior notice - Mises à jour éventuelles sans préavis - Techn. Änderungen vorbehalten - Posibles actualizaciones sin preaviso

PRESTAZIONI - PERFORMANCES - CARACTERISTIQUES - LEISTUNGSBEREICH - PRESTACIONES

# K100-120

**Prestazioni monostadio**  
Single-stage performances  
Caractéristiques pour un étage  
Einstufige Einsatzbereiche  
Características de una sola etapa

**2000 min<sup>-1</sup>**



Curve per liquidi aventi densità 1000 kg/m<sup>3</sup> - viscosità 1 mm<sup>2</sup>/s alla temperatura di 20°C  
Curves established for liquid density 1000 kg/m<sup>3</sup> - viscosity 1 mm<sup>2</sup>/s - temperature 20°C  
Courbes établies pour liquides densité 1000 kg/m<sup>3</sup> - viscosité 1 mm<sup>2</sup>/s - température 20°C  
Leistungskurve für Flüssigkeiten mit Dichtigkeit von 1000 kg/m<sup>3</sup> - Viskosität 1 mm<sup>2</sup>/s - Temp. 20°C  
Curvas para líquidos con densidad 1000 kg/m<sup>3</sup> - viscosidad 1 mm<sup>2</sup>/s a la temperatura de 20°C

η %

**Rendimento della pompa**  
Pump efficiency  
Rendement de la pompe  
Wirkungsgrad  
Eficiencia de la bomba

**Riduzione rendimento**  
Efficiency reduction  
Réduction du rendement  
Leistungsminderung  
Reducción de eficiencia

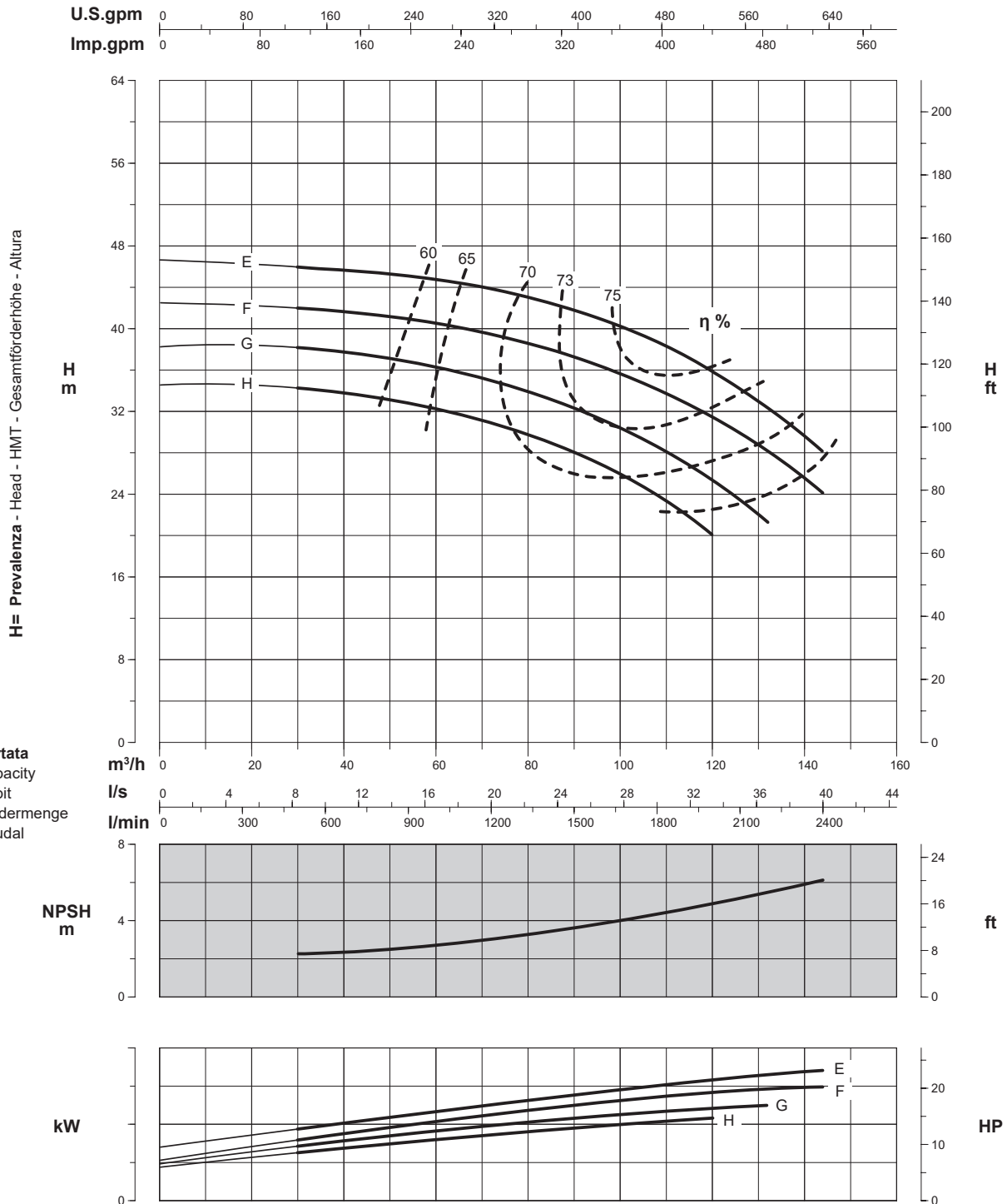
/1	=	2
/2	=	1
/3	=	-

**PRESTAZIONI - PERFORMANCES - CARACTERISTIQUES - LEISTUNGSBEREICH - PRESTACIONES**

# K100-120

**Prestazioni monostadio**  
 Single-stage performances  
 Caractéristiques pour un étage  
 Einstufige Einsatzbereiche  
 Características de una sola etapa

## 2200 min<sup>-1</sup>



**Curve per liquidi aventi densità 1000 kg/m<sup>3</sup> - viscosità 1 mm<sup>2</sup>/s alla temperatura di 20°C**  
 Curves established for liquid density 1000 kg/m<sup>3</sup> - viscosity 1 mm<sup>2</sup>/s - temperature 20°C  
 Courbes établies pour liquides densité 1000 kg/m<sup>3</sup> - viscosité 1 mm<sup>2</sup>/s - température 20°C  
 Leistungskurve für Flüssigkeiten mit Dichtigkeit von 1000 kg/m<sup>3</sup> - Viskosität mm<sup>2</sup>/s - Temp. 20°C  
 Curvas para líquidos con densidad 1000 kg/m<sup>3</sup> - viscosidad 1 mm<sup>2</sup>/s a la temperatura de 20°C

**η %**  
**Rendimento della pompa**  
 Pump efficiency  
 Rendement de la pompe  
 Wirkungsgrad  
 Eficiencia de la bomba

**Riduzione rendimento**  
 Efficiency reduction  
 Réduction du rendement  
 Leistungsminderung  
 Reducción de eficiencia

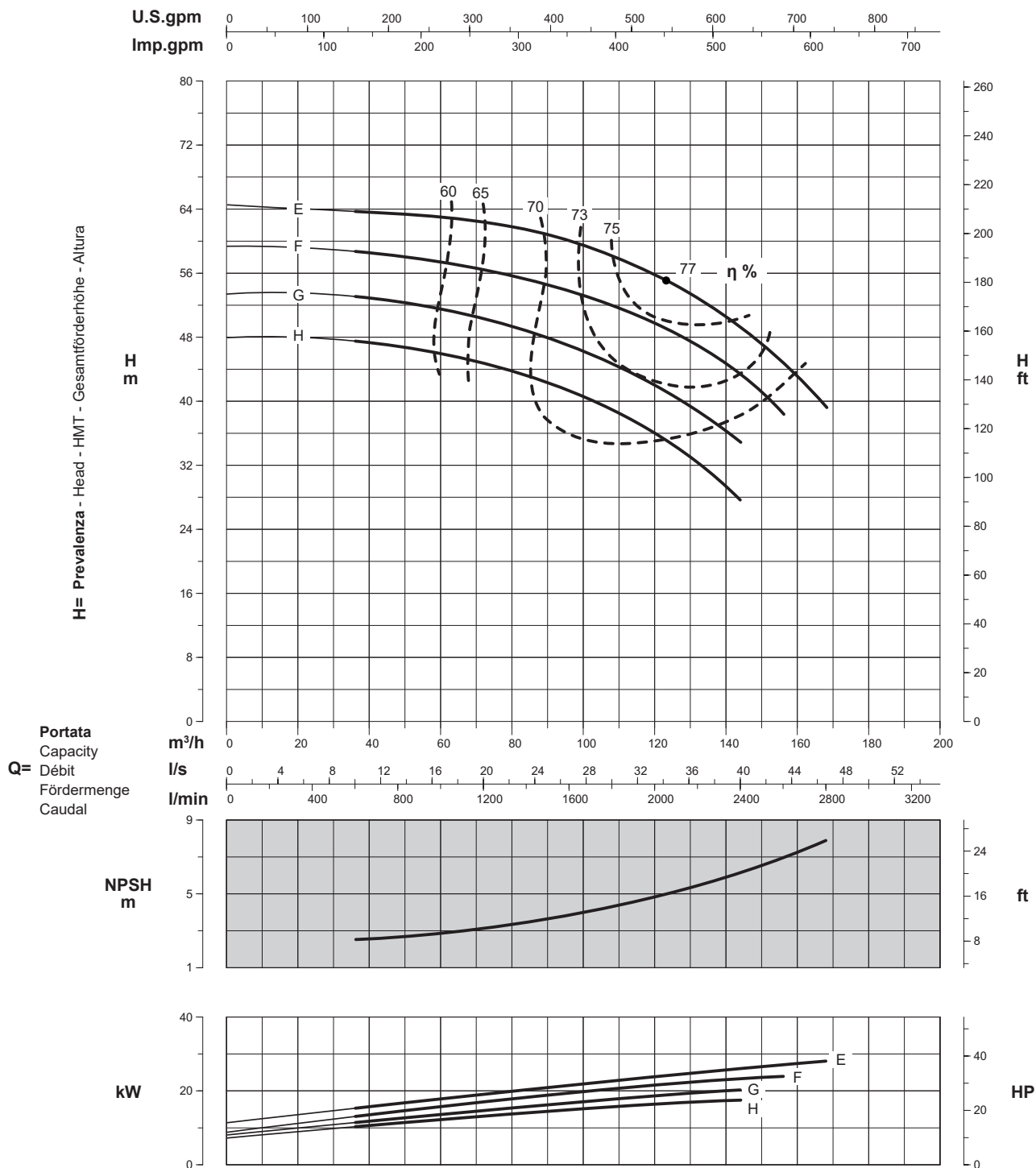
/1	=	2
/2	=	1
/3	=	-

Possibili aggiornamenti senza preavviso - Revision possible without prior notice - Mises à jour éventuelles sans préavis - Techn. Änderungen vorbehalten - Posibles actualizaciones sin preaviso

# K100-120

**Prestazioni monostadio**  
Single-stage performances  
Caractéristiques pour un étage  
Einstufige Einsatzbereiche  
Características de una sola etapa

**2600 min<sup>-1</sup>**



Curve per liquidi aventi densità 1000 kg/m<sup>3</sup> - viscosità 1 mm<sup>2</sup>/s alla temperatura di 20°C  
Curves established for liquid density 1000 kg/m<sup>3</sup> - viscosity 1 mm<sup>2</sup>/s - temperature 20°C  
Courbes établies pour liquides densité 1000 kg/m<sup>3</sup> - viscosité 1 mm<sup>2</sup>/s - température 20°C  
Leistungskurve für Flüssigkeiten mit Dichtigkeit von 1000 kg/m<sup>3</sup> - Viskosität mm<sup>2</sup>/s - Temp. 20°C  
Curvas para líquidos con densidad 1000 kg/m<sup>3</sup> - viscosidad 1 mm<sup>2</sup>/s a la temperatura de 20°C

η %

**Rendimento della pompa**  
Pump efficiency  
Rendement de la pompe  
Wirkungsgrad  
Eficiencia de la bomba

**Riduzione rendimento**  
Efficiency reduction  
Réduction du rendement  
Leistungsminderung  
Reducción de eficiencia

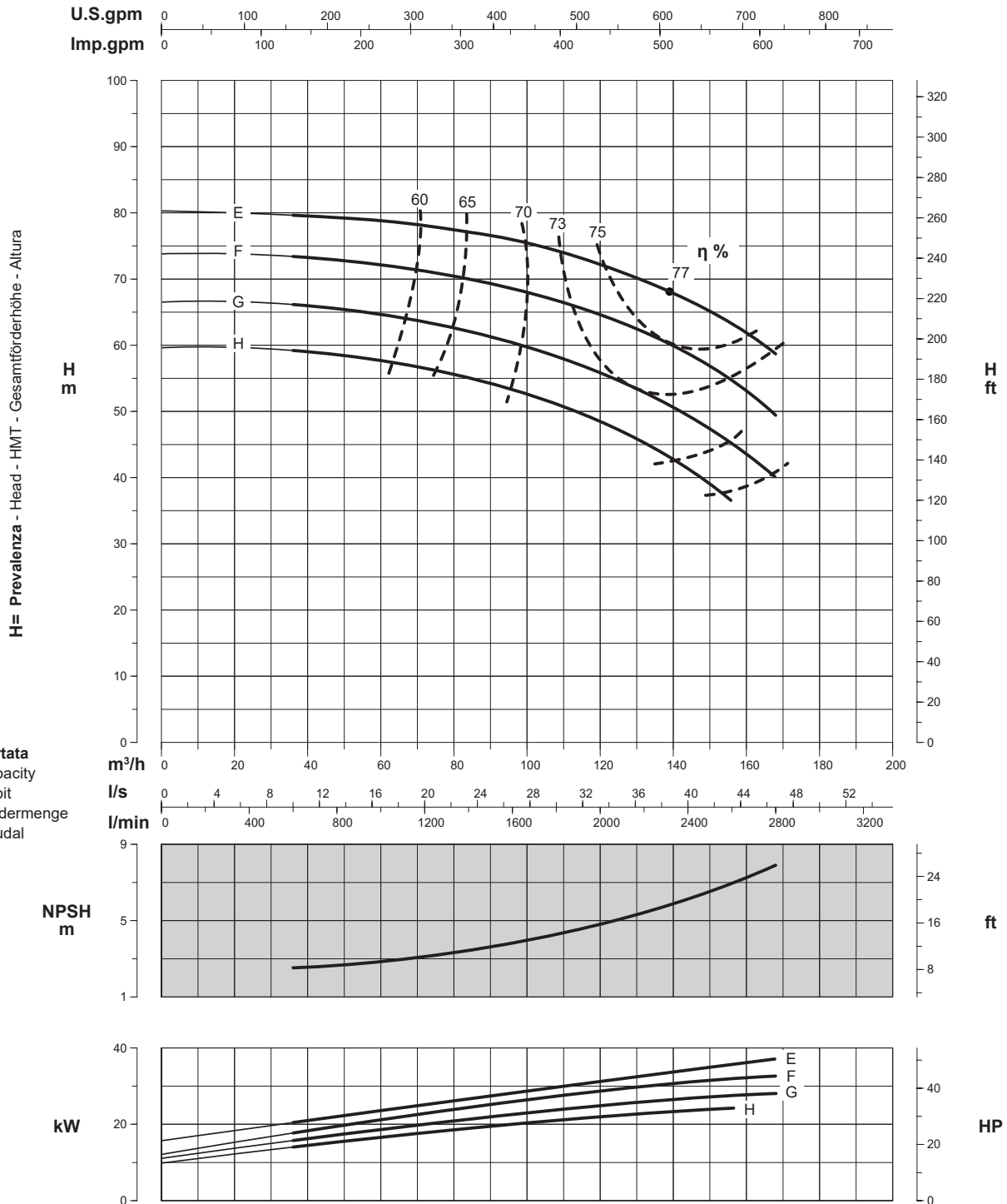
/1	=	2
/2	=	1
/3	=	-

PRESTAZIONI - PERFORMANCES - CARACTERISTIQUES - LEISTUNGSBEREICH - PRESTACIONES

# K100-120

**Prestazioni monostadio**  
Single-stage performances  
Caractéristiques pour un étage  
Einstufige Einsatzbereiche  
Características de una sola etapa

## 2900 min<sup>-1</sup>



Curve per liquidi aventi densità 1000 kg/m<sup>3</sup> - viscosità 1 mm<sup>2</sup>/s alla temperatura di 20°C  
Curves established for liquid density 1000 kg/m<sup>3</sup> - viscosity 1 mm<sup>2</sup>/s - temperature 20°C  
Courbes établies pour liquides densité 1000 kg/m<sup>3</sup> - viscosité 1 mm<sup>2</sup>/s - température 20°C  
Leistungskurve für Flüssigkeiten mit Dichtigkeit von 1000 kg/m<sup>3</sup> - Viskosität 1 mm<sup>2</sup>/s - Temp. 20°C  
Curvas para líquidos con densidad 1000 kg/m<sup>3</sup> - viscosidad 1 mm<sup>2</sup>/s a la temperatura de 20°C

**η %**  
Rendimento della pompa  
Pump efficiency  
Rendement de la pompe  
Wirkungsgrad  
Eficiencia de la bomba

**Riduzione rendimento**  
Efficiency reduction  
Réduction du rendement  
Leistungsminderung  
Reducción de eficiencia

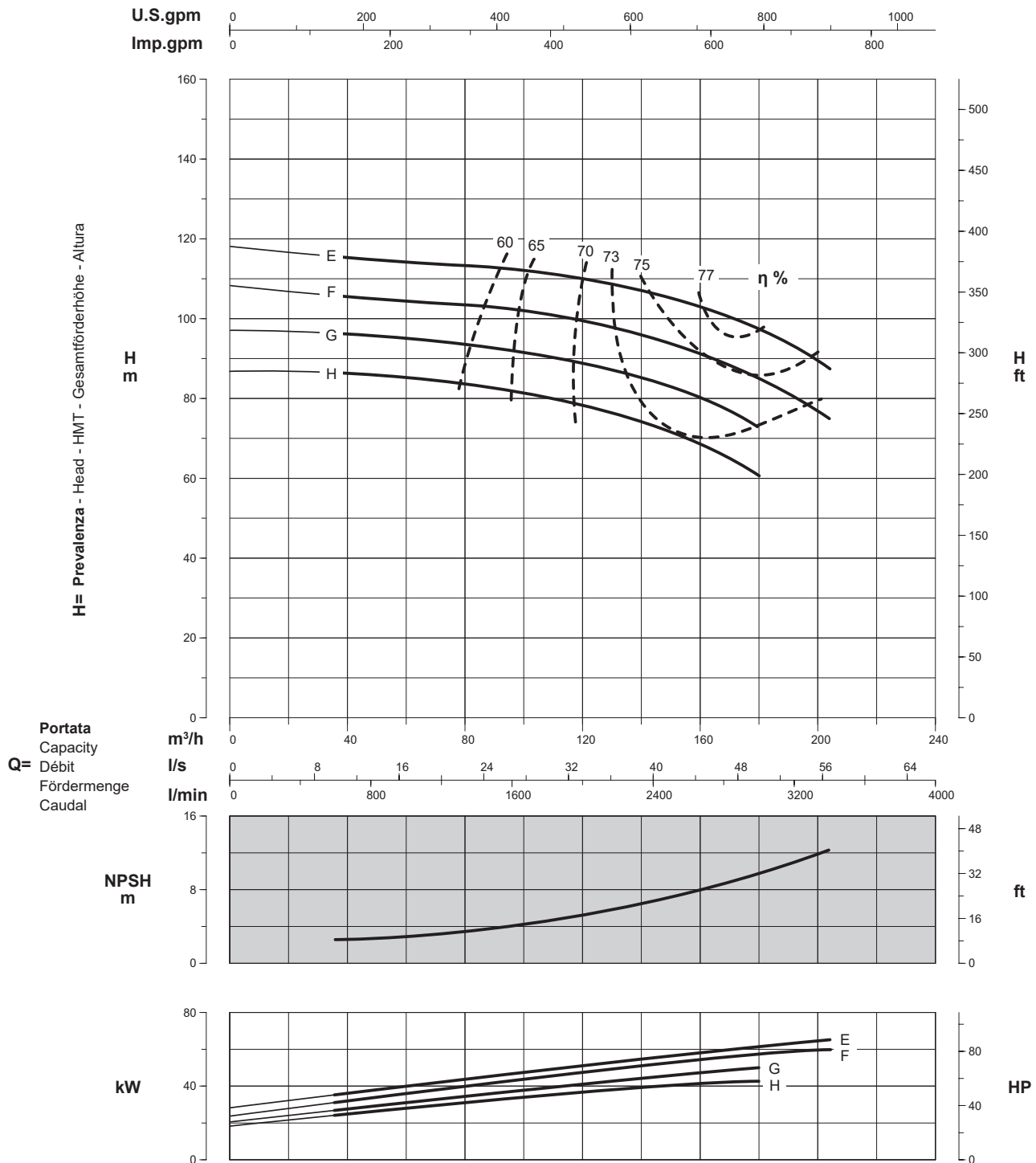
/1	=	2
/2	=	1
/3	=	-

Possibili aggiornamenti senza preavviso - Revision possible without prior notice - Mises à jour éventuelles sans préavis - Techn. Änderungen vorbehalten - Posibles actualizaciones sin preaviso

# K100-120

**Prestazioni monostadio**  
Single-stage performances  
Caractéristiques pour un étage  
Einstufige Einsatzbereiche  
Características de una sola etapa

**3500 min<sup>-1</sup>**



Curve per liquidi aventi densità 1000 kg/m<sup>3</sup> - viscosità 1 mm<sup>2</sup>/s alla temperatura di 20°C  
Curves established for liquid density 1000 kg/m<sup>3</sup> - viscosity 1 mm<sup>2</sup>/s - temperature 20°C  
Courbes établies pour liquides densité 1000 kg/m<sup>3</sup> - viscosité 1 mm<sup>2</sup>/s - température 20°C  
Leistungskurve für Flüssigkeiten mit Dichtigkeit von 1000 kg/m<sup>3</sup> - Viskosität 1 mm<sup>2</sup>/s - Temp. 20°C  
Curvas para líquidos con densidad 1000 kg/m<sup>3</sup> - viscosidad 1 mm<sup>2</sup>/s a la temperatura de 20°C

η %

**Rendimento della pompa**  
Pump efficiency  
Rendement de la pompe  
Wirkungsgrad  
Eficiencia de la bomba

**Riduzione rendimento**  
Efficiency reduction  
Réduction du rendement  
Leistungsminderung  
Reducción de eficiencia

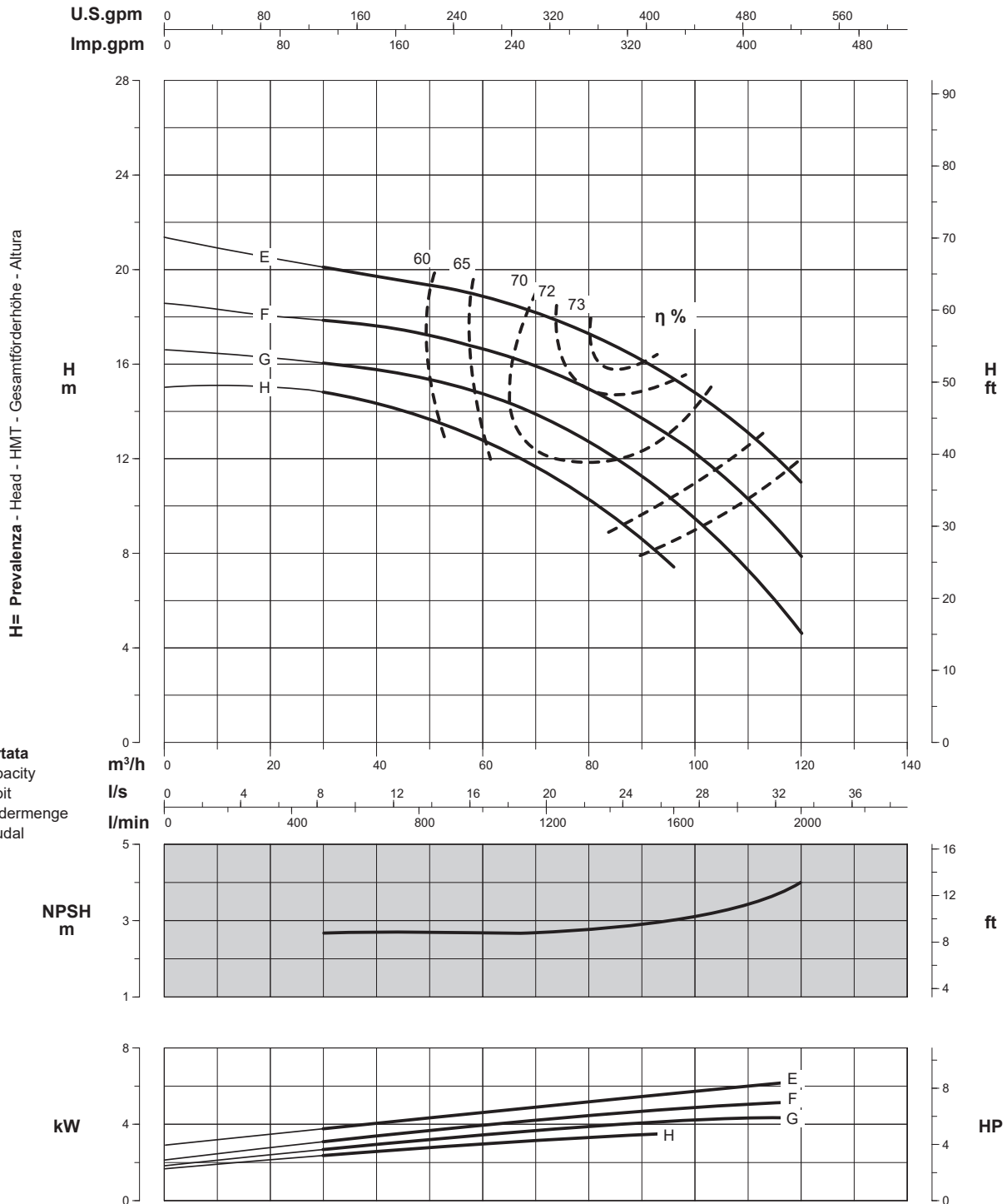
/1	=	2
/2	=	1
/3	=	-

**PRESTAZIONI - PERFORMANCES - CARACTERISTIQUES - LEISTUNGSBEREICH - PRESTACIONES**

# K100-160

**Prestazioni monostadio**  
 Single-stage performances  
 Caractéristiques pour un étage  
 Einstufige Einsatzbereiche  
 Características de una sola etapa

## 1450 min<sup>-1</sup>



Curve per liquidi aventi densità 1000 kg/m<sup>3</sup> - viscosità 1 mm<sup>2</sup>/s alla temperatura di 20°C  
 Curves established for liquid density 1000 kg/m<sup>3</sup> - viscosity 1 mm<sup>2</sup>/s - temperature 20°C  
 Courbes établies pour liquides densité 1000 kg/m<sup>3</sup> - viscosité 1 mm<sup>2</sup>/s - température 20°C  
 Leistungskurve für Flüssigkeiten mit Dichtigkeit von 1000 kg/m<sup>3</sup> - Viskosität 1 mm<sup>2</sup>/s - Temp. 20°C  
 Curvas para líquidos con densidad 1000 kg/m<sup>3</sup> - viscosidad 1 mm<sup>2</sup>/s a la temperatura de 20°C

**η %**

**Rendimento della pompa**  
 Pump efficiency  
 Rendement de la pompe  
 Wirkungsgrad  
 Eficiencia de la bomba

**Riduzione rendimento**  
 Efficiency reduction  
 Réduction du rendement  
 Leistungsminderung  
 Reducción de eficiencia

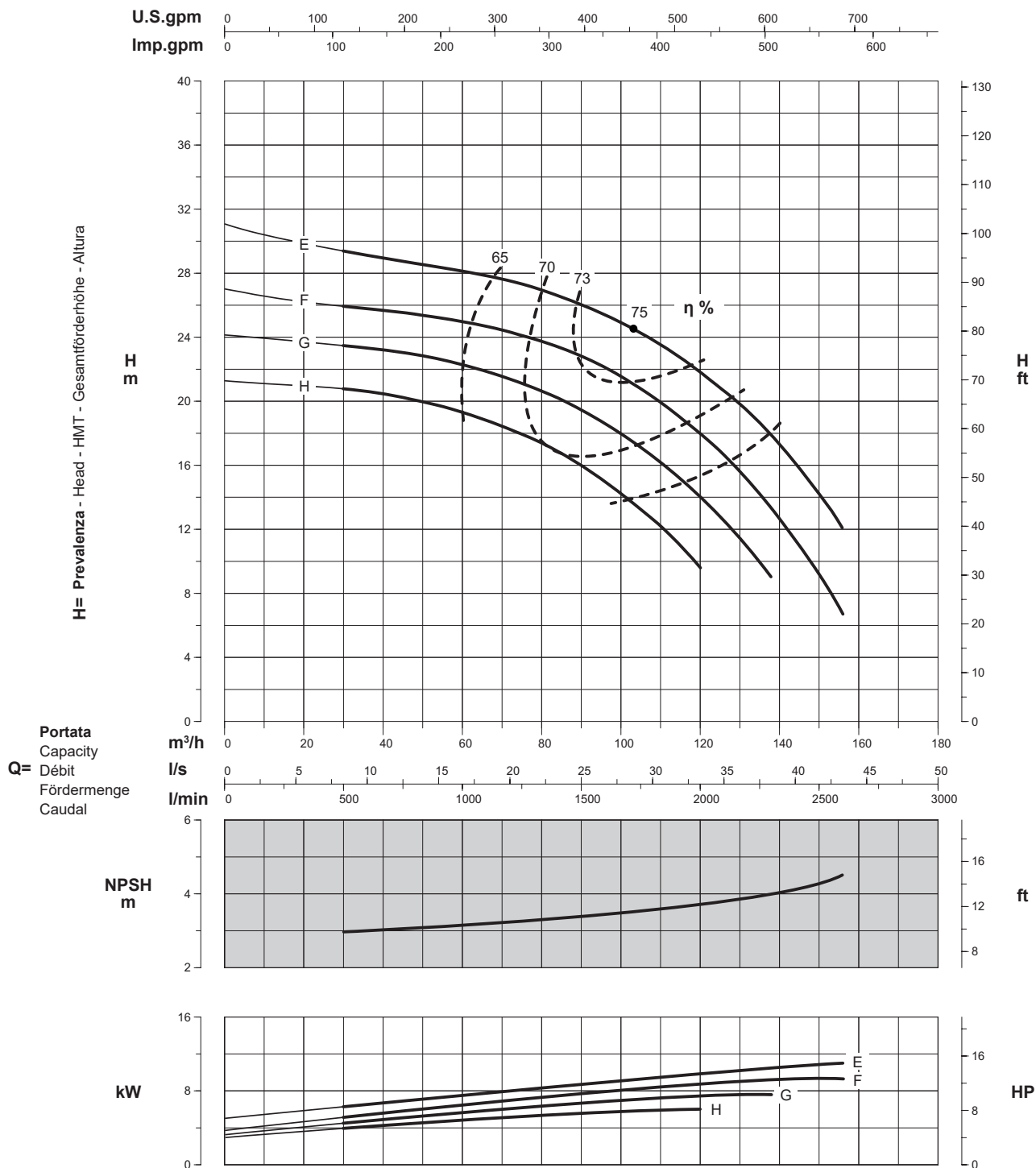
/1	=	2
/2	=	1
/3	=	-



# K100-160

**Prestazioni monostadio**  
Single-stage performances  
Caractéristiques pour un étage  
Einstufige Einsatzbereiche  
Características de una sola etapa

**1750 min<sup>-1</sup>**



Curve per liquidi aventi densità 1000 kg/m<sup>3</sup> - viscosità 1 mm<sup>2</sup>/s alla temperatura di 20°C  
Curves established for liquid density 1000 kg/m<sup>3</sup> - viscosity 1 mm<sup>2</sup>/s - temperature 20°C  
Courbes établies pour liquides densité 1000 kg/m<sup>3</sup> - viscosité 1 mm<sup>2</sup>/s - température 20°C  
Leistungskurve für Flüssigkeiten mit Dichtigkeit von 1000 kg/m<sup>3</sup> - Viskosität mm<sup>2</sup>/s - Temp. 20°C  
Curvas para líquidos con densidad 1000 kg/m<sup>3</sup> - viscosidad 1 mm<sup>2</sup>/s a la temperatura de 20°C

η %

**Rendimento della pompa**  
Pump efficiency  
Rendement de la pompe  
Wirkungsgrad  
Eficiencia de la bomba

**Riduzione rendimento**  
Efficiency reduction  
Réduction du rendement  
Leistungsminderung  
Reducción de eficiencia

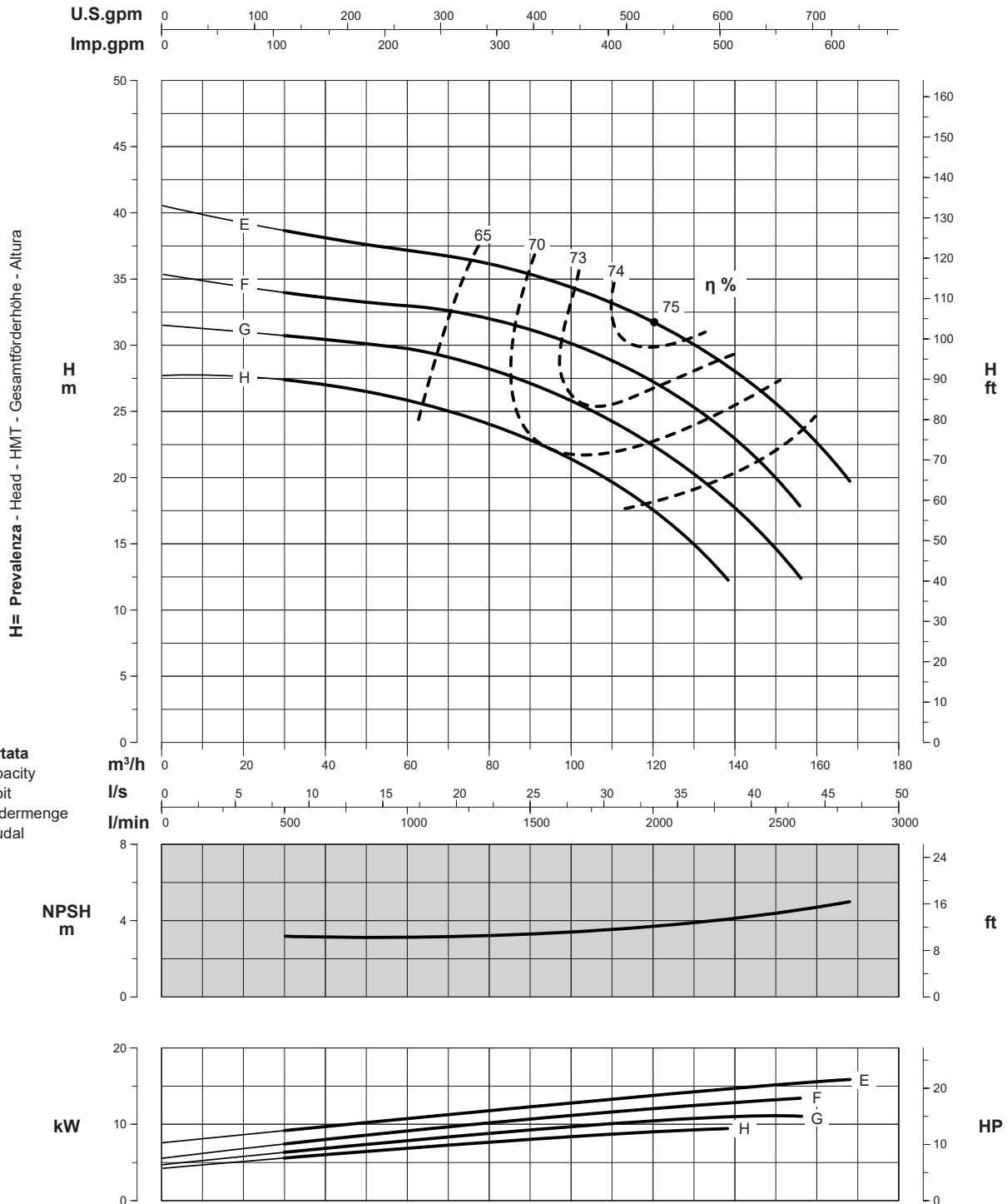
/1	=	2
/2	=	1
/3	=	-

**PRESTAZIONI - PERFORMANCES - CARACTERISTIQUES - LEISTUNGSBEREICH - PRESTACIONES**

# K100-160

**Prestazioni monostadio**  
 Single-stage performances  
 Caractéristiques pour un étage  
 Einstufige Einsatzbereiche  
 Características de una sola etapa

**2000 min<sup>-1</sup>**



**Curve per liquidi aventi densità 1000 kg/m<sup>3</sup> - viscosità 1 mm<sup>2</sup>/s alla temperatura di 20°C**  
 Curves established for liquid density 1000 kg/m<sup>3</sup> - viscosity 1 mm<sup>2</sup>/s - temperature 20°C  
 Courbes établies pour liquides densité 1000 kg/m<sup>3</sup> - viscosité 1 mm<sup>2</sup>/s - température 20°C  
 Leistungskurve für Flüssigkeiten mit Dichtigkeit von 1000 kg/m<sup>3</sup> - Viskosität 1 mm<sup>2</sup>/s - Temp. 20°C  
 Curvas para líquidos con densidad 1000 kg/m<sup>3</sup> - viscosidad 1 mm<sup>2</sup>/s a la temperatura de 20°C

**η %**  
**Rendimento della pompa**  
 Pump efficiency  
 Rendement de la pompe  
 Wirkungsgrad  
 Eficiencia de la bomba

**Riduzione rendimento**  
 Efficiency reduction  
 Réduction du rendement  
 Leistungsminderung  
 Reducción de eficiencia

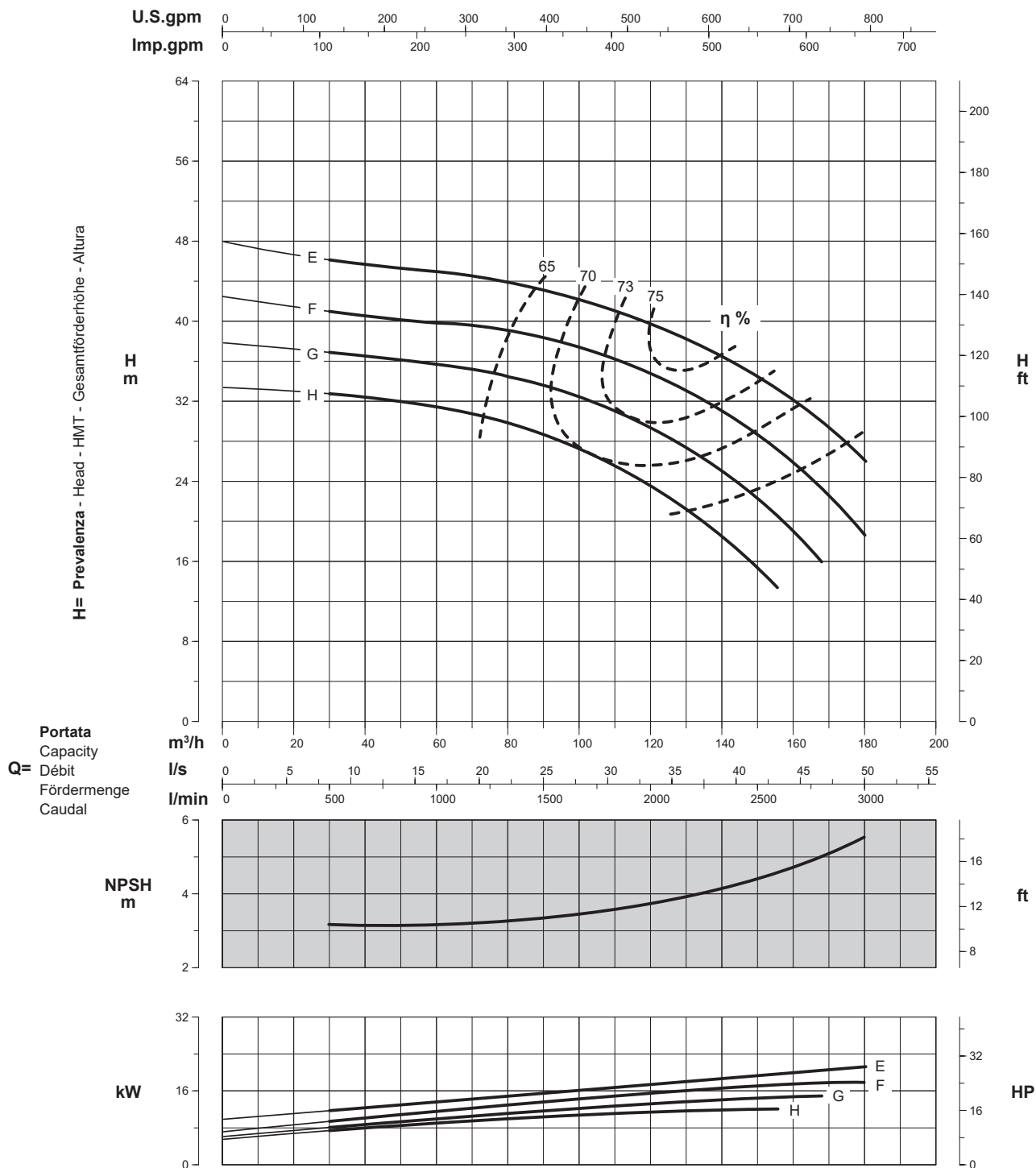
/1	=	2
/2	=	1
/3	=	-

Possibili aggiornamenti senza preavviso - Revision possible without prior notice - Mises à jour éventuelles sans préavis - Techn. Änderungen vorbehalten - Posibles actualizaciones sin preaviso

# K100-160

**Prestazioni monostadio**  
Single-stage performances  
Caractéristiques pour un étage  
Einstufige Einsatzbereiche  
Características de una sola etapa

**2200 min<sup>-1</sup>**



Curve per liquidi aventi densità 1000 kg/m<sup>3</sup> - viscosità 1 mm<sup>2</sup>/s alla temperatura di 20°C  
Curves established for liquid density 1000 kg/m<sup>3</sup> - viscosity 1 mm<sup>2</sup>/s - temperature 20°C  
Courbes établies pour liquides densité 1000 kg/m<sup>3</sup> - viscosité 1 mm<sup>2</sup>/s - température 20°C  
Leistungskurve für Flüssigkeiten mit Dichtigkeit von 1000 kg/m<sup>3</sup> - Viskosität 1 mm<sup>2</sup>/s - Temp. 20°C  
Curvas para líquidos con densidad 1000 kg/m<sup>3</sup> - viscosidad 1 mm<sup>2</sup>/s a la temperatura de 20°C

$\eta$  %

**Rendimento della pompa**  
Pump efficiency  
Rendement de la pompe  
Wirkungsgrad  
Eficiencia de la bomba

**Riduzione rendimento**  
Efficiency reduction  
Réduction du rendement  
Leistungsminderung  
Reducción de eficiencia

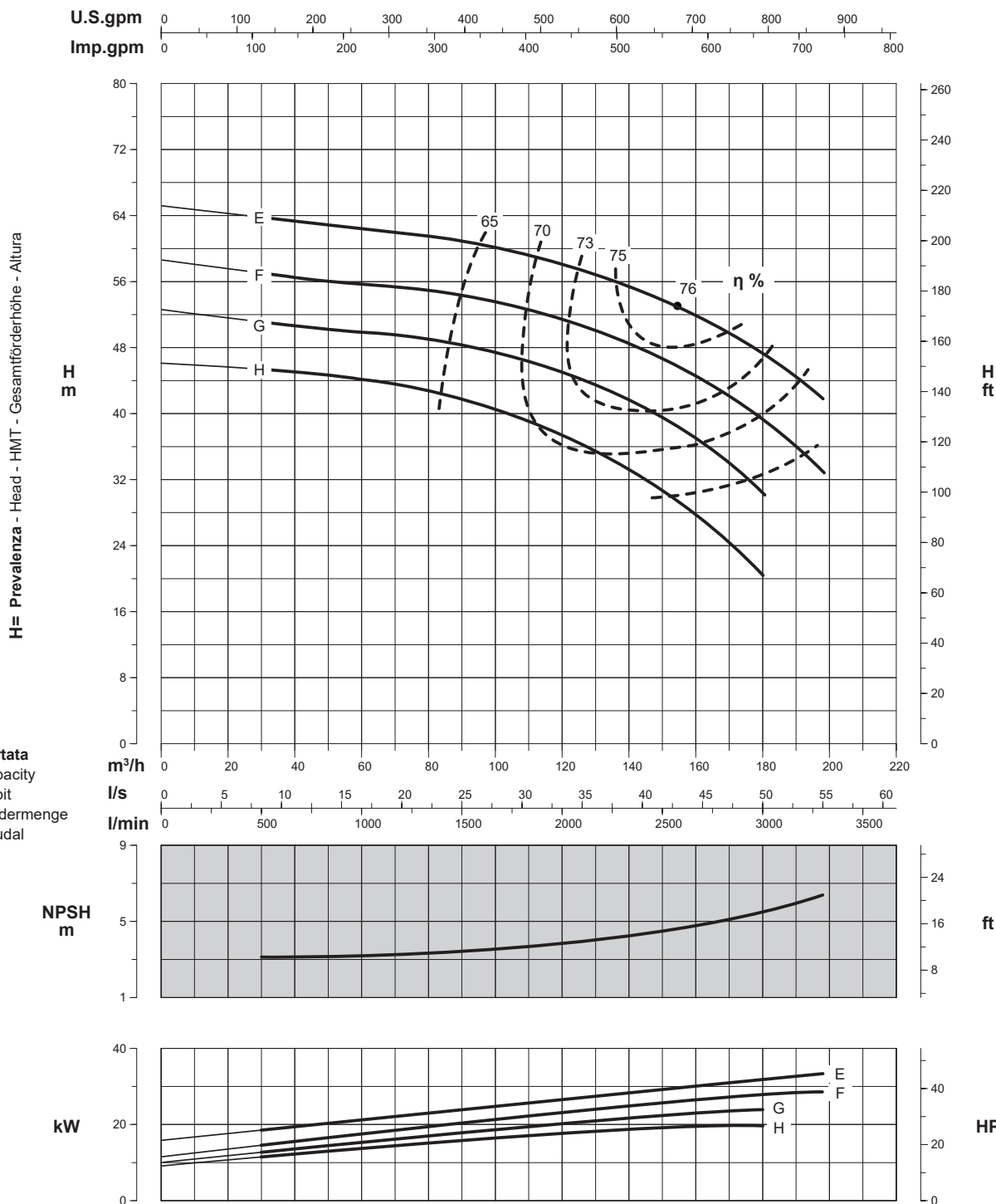
/1	=	2
/2	=	1
/3	=	-

**PRESTAZIONI - PERFORMANCES - CARACTERISTIQUES - LEISTUNGSBEREICH - PRESTACIONES**

# K100-160

**Prestazioni monostadio**  
 Single-stage performances  
 Caractéristiques pour un étage  
 Einstufige Einsatzbereiche  
 Características de una sola etapa

**2600 min<sup>-1</sup>**



**Curve per liquidi aventi densità 1000 kg/m<sup>3</sup> - viscosità 1 mm<sup>2</sup>/s alla temperatura di 20°C**  
 Curves established for liquid density 1000 kg/m<sup>3</sup> - viscosity 1 mm<sup>2</sup>/s - temperature 20°C  
 Courbes établies pour liquides densité 1000 kg/m<sup>3</sup> - viscosité 1 mm<sup>2</sup>/s - température 20°C  
 Leistungskurve für Flüssigkeiten mit Dichtigkeit von 1000 kg/m<sup>3</sup> - Viskosität 1 mm<sup>2</sup>/s - Temp. 20°C  
 Curvas para líquidos con densidad 1000 kg/m<sup>3</sup> - viscosidad 1 mm<sup>2</sup>/s a la temperatura de 20°C

**η %**

**Rendimento della pompa**  
 Pump efficiency  
 Rendement de la pompe  
 Wirkungsgrad  
 Eficiencia de la bomba

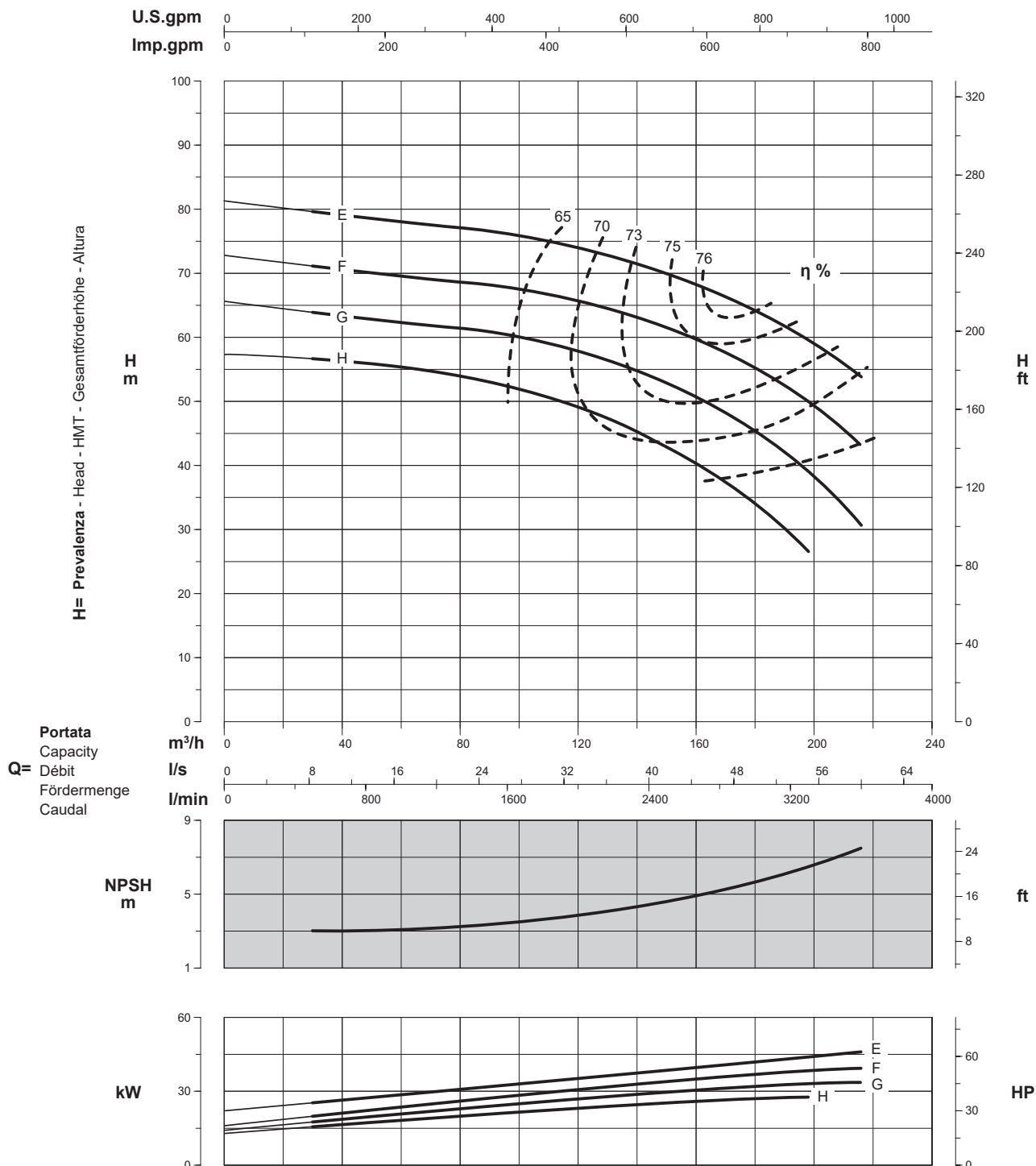
**Riduzione rendimento**  
 Efficiency reduction  
 Réduction du rendement  
 Leistungsminderung  
 Reducción de eficiencia

/1	=	2
/2	=	1
/3	=	-

# K100-160

**Prestazioni monostadio**  
Single-stage performances  
Caractéristiques pour un étage  
Einstufige Einsatzbereiche  
Características de una sola etapa

**2900 min<sup>-1</sup>**



Curve per liquidi aventi densità 1000 kg/m<sup>3</sup> - viscosità 1 mm<sup>2</sup>/s alla temperatura di 20°C  
 Curves established for liquid density 1000 kg/m<sup>3</sup> - viscosity 1 mm<sup>2</sup>/s - temperature 20°C  
 Courbes établies pour liquides densité 1000 kg/m<sup>3</sup> - viscosité 1 mm<sup>2</sup>/s - température 20°C  
 Leistungskurve für Flüssigkeiten mit Dichtigkeit von 1000 kg/m<sup>3</sup> - Viskosität mm<sup>2</sup>/s - Temp. 20°C  
 Curvas para líquidos con densidad 1000 kg/m<sup>3</sup> - viscosidad 1 mm<sup>2</sup>/s a la temperatura de 20°C

η %

**Rendimento della pompa**  
Pump efficiency  
Rendement de la pompe  
Wirkungsgrad  
Eficiencia de la bomba

**Riduzione rendimento**  
Efficiency reduction  
Réduction du rendement  
Leistungsminderung  
Reducción de eficiencia

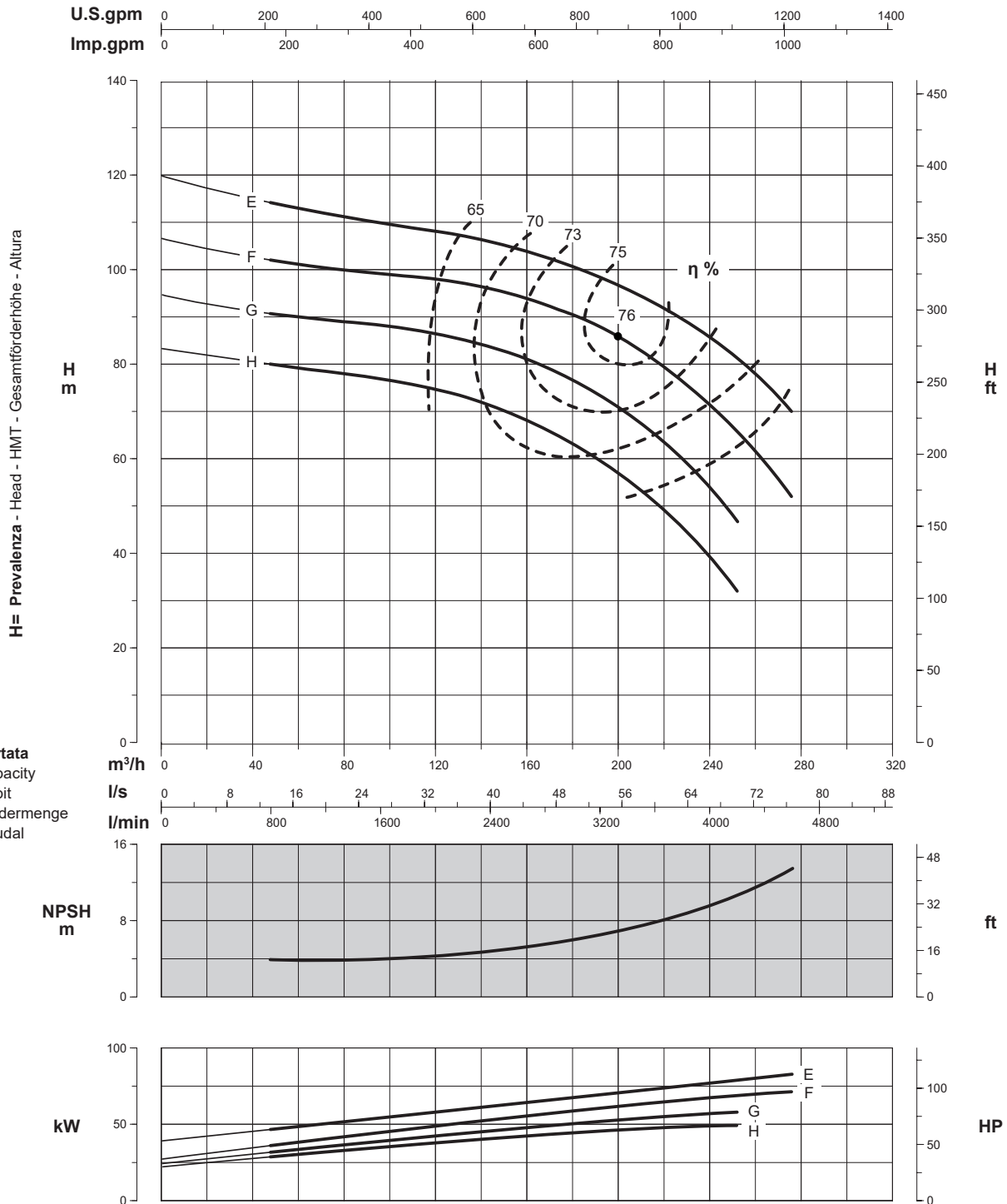
/1	=	2
/2	=	1
/3	=	-

PRESTAZIONI - PERFORMANCES - CARACTERISTIQUES - LEISTUNGSBEREICH - PRESTACIONES

# K100-160

**Prestazioni monostadio**  
 Single-stage performances  
 Caractéristiques pour un étage  
 Einstufige Einsatzbereiche  
 Características de una sola etapa

## 3500 min<sup>-1</sup>



Curve per liquidi aventi densità 1000 kg/m<sup>3</sup> - viscosità 1 mm<sup>2</sup>/s alla temperatura di 20°C  
 Curves established for liquid density 1000 kg/m<sup>3</sup> - viscosity 1 mm<sup>2</sup>/s - temperature 20°C  
 Courbes établies pour liquides densité 1000 kg/m<sup>3</sup> - viscosité 1 mm<sup>2</sup>/s - température 20°C  
 Leistungskurve für Flüssigkeiten mit Dichtigkeit von 1000 kg/m<sup>3</sup> - Viskosität 1 mm<sup>2</sup>/s - Temp. 20°C  
 Curvas para líquidos con densidad 1000 kg/m<sup>3</sup> - viscosidad 1 mm<sup>2</sup>/s a la temperatura de 20°C

**η %**  
**Rendimento della pompa**  
 Pump efficiency  
 Rendement de la pompe  
 Wirkungsgrad  
 Eficiencia de la bomba

**Riduzione rendimento**  
 Efficiency reduction  
 Réduction du rendement  
 Leistungsminderung  
 Reducción de eficiencia

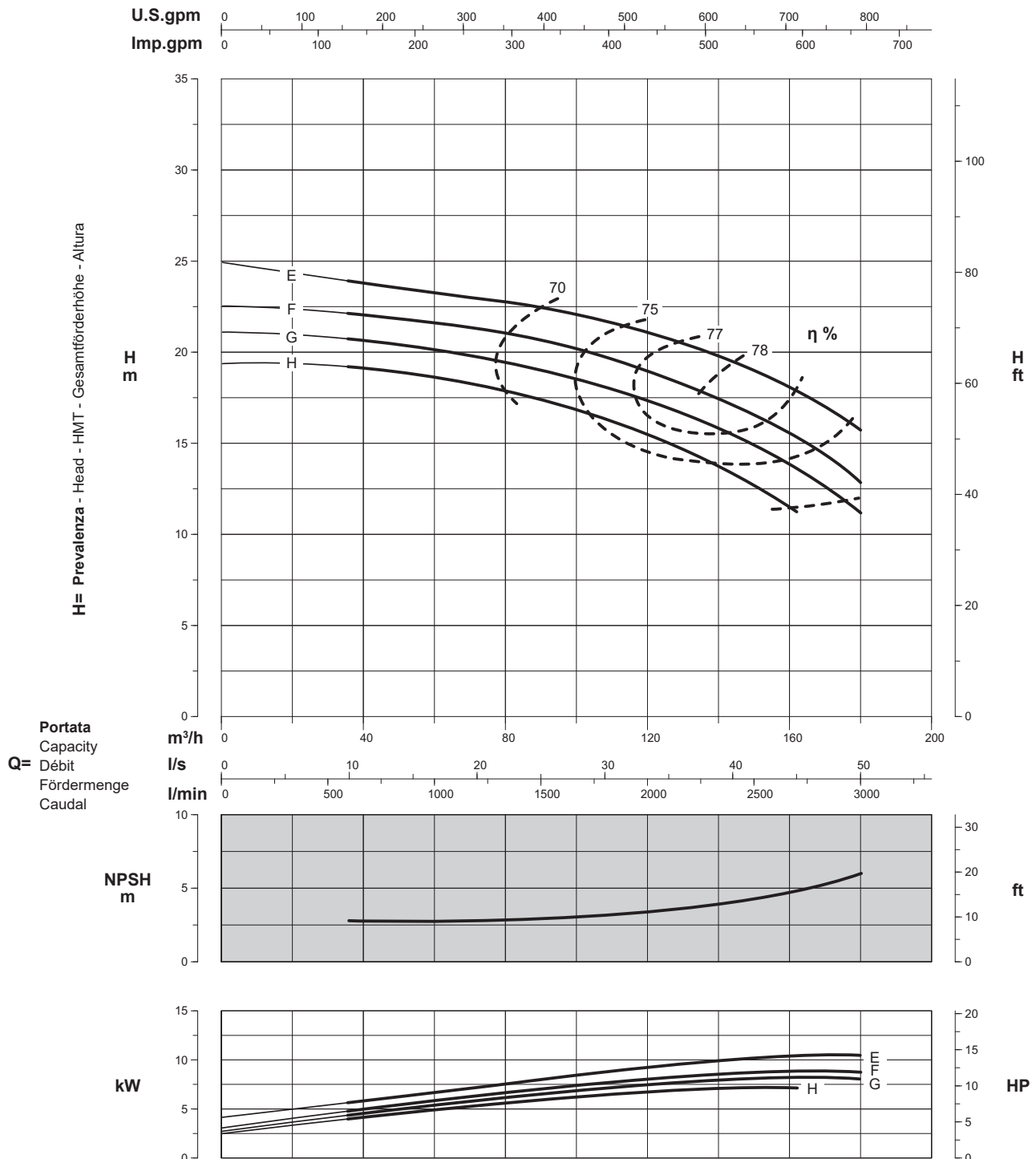
/1	=	2
/2	=	1
/3	=	-

Possibili aggiornamenti senza preavviso - Revision possible without prior notice - Mises à jour éventuelles sans préavis - Techn. Änderungen vorbehalten - Posibles actualizaciones sin preaviso

# K150-200

**Prestazioni monostadio**  
Single-stage performances  
Caractéristiques pour un étage  
Einstufige Einsatzbereiche  
Características de una sola etapa

**1450 min<sup>-1</sup>**



Curve per liquidi aventi densità 1000 kg/m<sup>3</sup> - viscosità 1 mm<sup>2</sup>/s alla temperatura di 20°C  
Curves established for liquid density 1000 kg/m<sup>3</sup> - viscosity 1 mm<sup>2</sup>/s - temperature 20°C  
Courbes établies pour liquides densité 1000 kg/m<sup>3</sup> - viscosité 1 mm<sup>2</sup>/s - température 20°C  
Leistungskurve für Flüssigkeiten mit Dichtigkeit von 1000 kg/m<sup>3</sup> - Viskosität 1 mm<sup>2</sup>/s - Temp. 20°C  
Curvas para líquidos con densidad 1000 kg/m<sup>3</sup> - viscosidad 1 mm<sup>2</sup>/s a la temperatura de 20°C

$\eta \%$

**Rendimento della pompa**  
Pump efficiency  
Rendement de la pompe  
Wirkungsgrad  
Eficiencia de la bomba

**Riduzione rendimento**  
Efficiency reduction  
Réduction du rendement  
Leistungsminderung  
Reducción de eficiencia

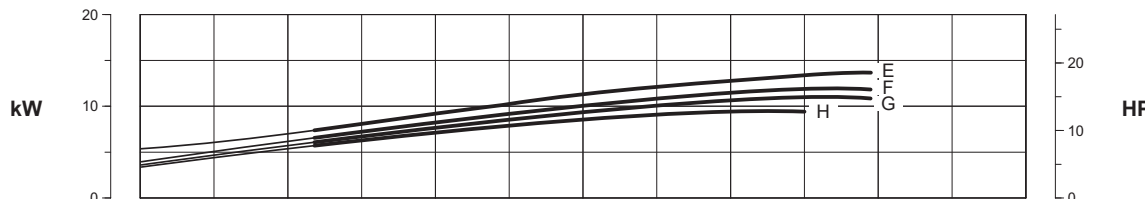
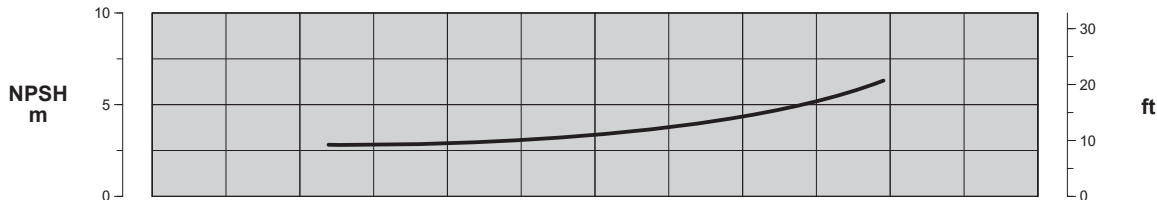
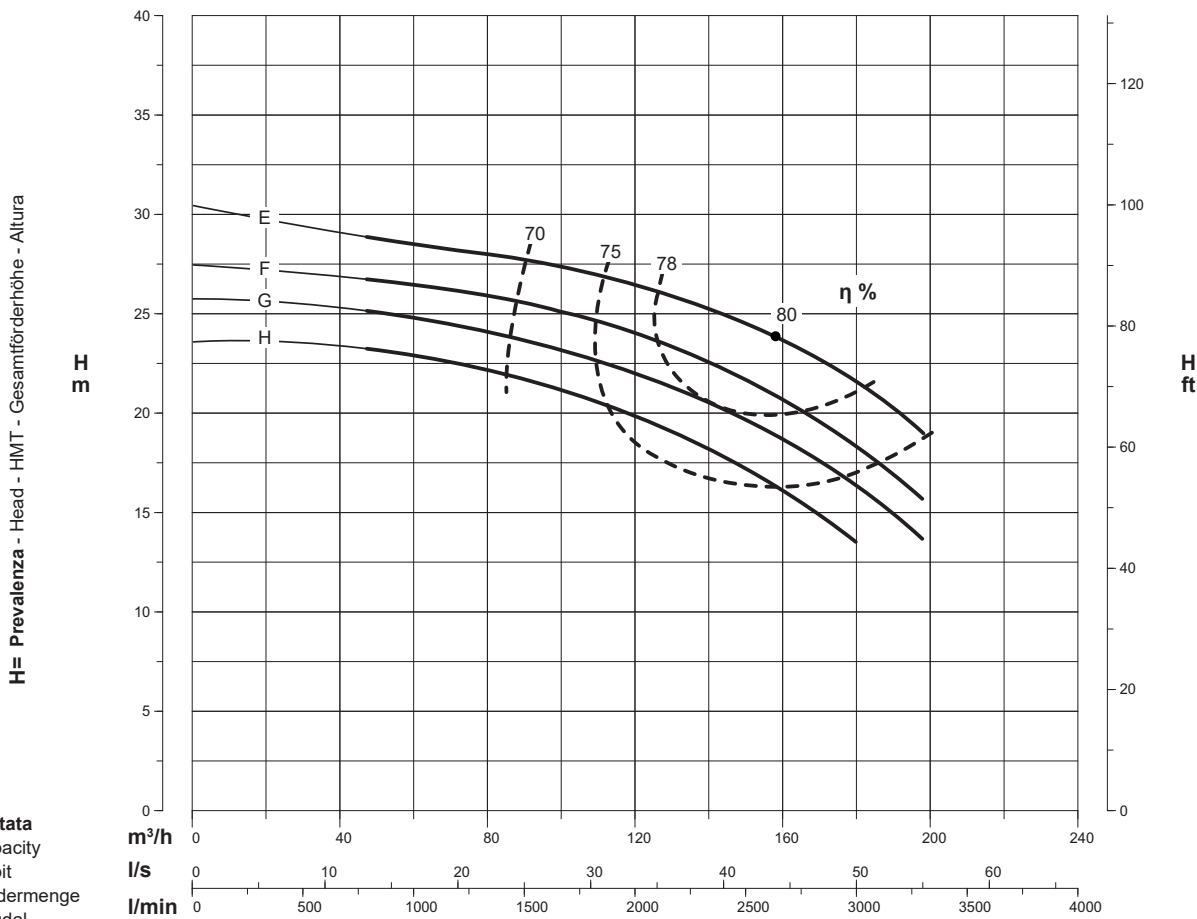
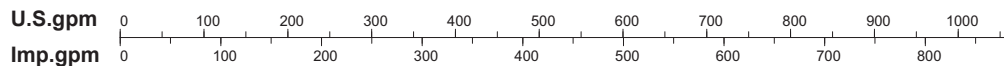
/1	=	2
/2	=	1
/3	=	-

**PRESTAZIONI - PERFORMANCES - CARACTERISTIQUES - LEISTUNGSBEREICH - PRESTACIONES**

# K150-200

**Prestazioni monostadio**  
 Single-stage performances  
 Caractéristiques pour un étage  
 Einstufige Einsatzbereiche  
 Características de una sola etapa

## 1600 min<sup>-1</sup>



**Curve per liquidi aventi densità 1000 kg/m<sup>3</sup> - viscosità 1 mm<sup>2</sup>/s alla temperatura di 20°C**  
 Curves established for liquid density 1000 kg/m<sup>3</sup> - viscosity 1 mm<sup>2</sup>/s - temperature 20°C  
 Courbes établies pour liquides densité 1000 kg/m<sup>3</sup> - viscosité 1 mm<sup>2</sup>/s - température 20°C  
 Leistungskurve für Flüssigkeiten mit Dichtigkeit von 1000 kg/m<sup>3</sup> - Viskosität 1 mm<sup>2</sup>/s - Temp. 20°C  
 Curvas para líquidos con densidad 1000 kg/m<sup>3</sup> - viscosidad 1 mm<sup>2</sup>/s a la temperatura de 20°C

**η %**  
**Rendimento della pompa**  
 Pump efficiency  
 Rendement de la pompe  
 Wirkungsgrad  
 Eficiencia de la bomba

**Riduzione rendimento**  
 Efficiency reduction  
 Réduction du rendement  
 Leistungsminderung  
 Reducción de eficiencia

/1	=	2
/2	=	1
/3	=	-

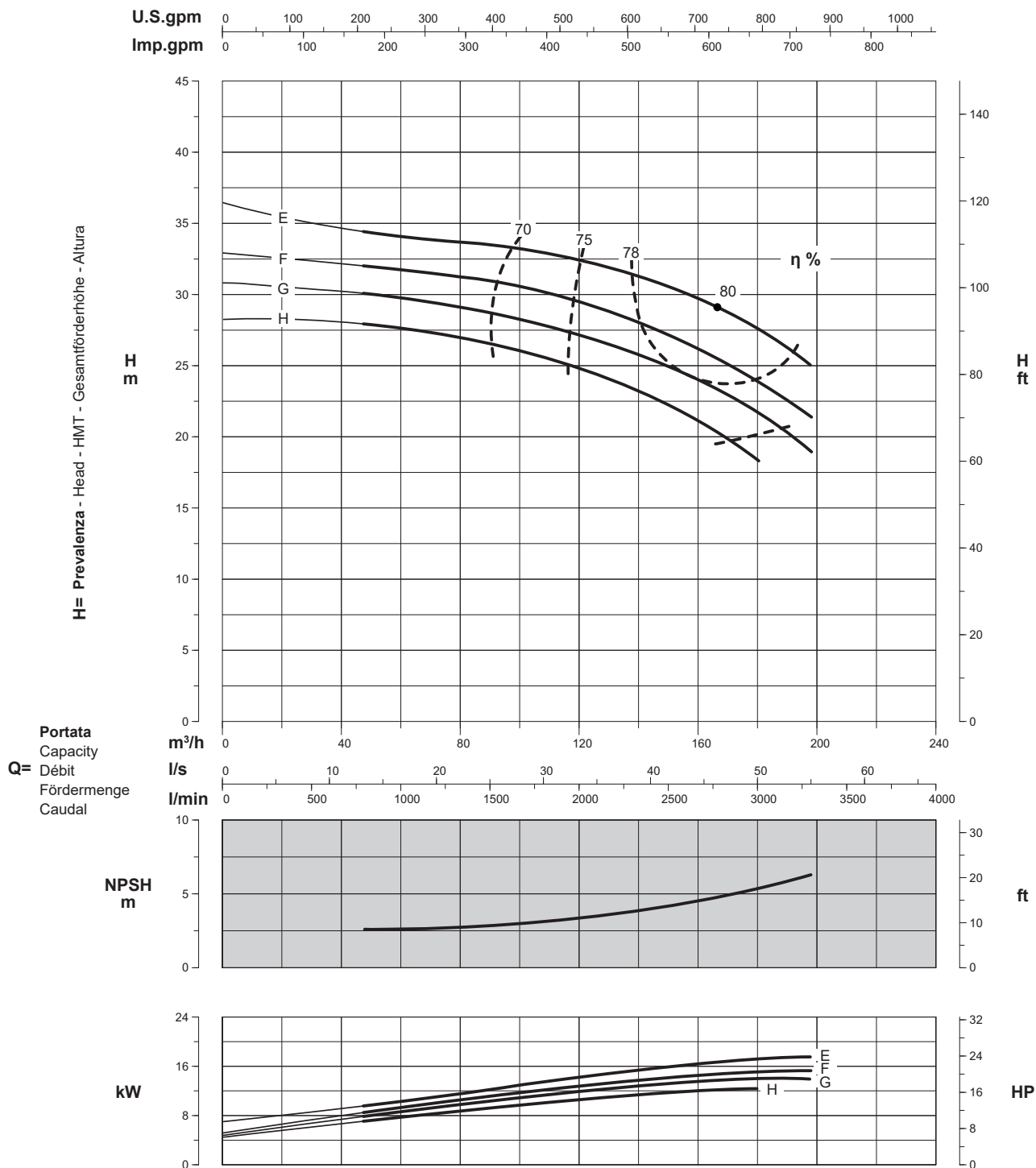
Possibili aggiornamenti senza preavviso - Revision possible without prior notice - Mises à jour éventuelles sans préavis - Techn. Änderungen vorbehalten - Posibles actualizaciones sin preaviso



# K150-200

**Prestazioni monostadio**  
Single-stage performances  
Caractéristiques pour un étage  
Einstufige Einsatzbereiche  
Características de una sola etapa

**1750 min<sup>-1</sup>**



Curve per liquidi aventi densità 1000 kg/m<sup>3</sup> - viscosità 1 mm<sup>2</sup>/s alla temperatura di 20°C  
Curves established for liquid density 1000 kg/m<sup>3</sup> - viscosity 1 mm<sup>2</sup>/s - temperature 20°C  
Courbes établies pour liquides densité 1000 kg/m<sup>3</sup> - viscosité 1 mm<sup>2</sup>/s - température 20°C  
Leistungskurve für Flüssigkeiten mit Dichtigkeit von 1000 kg/m<sup>3</sup> - Viskosität 1 mm<sup>2</sup>/s - Temp. 20°C  
Curvas para líquidos con densidad 1000 kg/m<sup>3</sup> - viscosidad 1 mm<sup>2</sup>/s a la temperatura de 20°C

η %

**Rendimento della pompa**  
Pump efficiency  
Rendement de la pompe  
Wirkungsgrad  
Eficiencia de la bomba

**Riduzione rendimento**  
Efficiency reduction  
Réduction du rendement  
Leistungsminderung  
Reducción de eficiencia

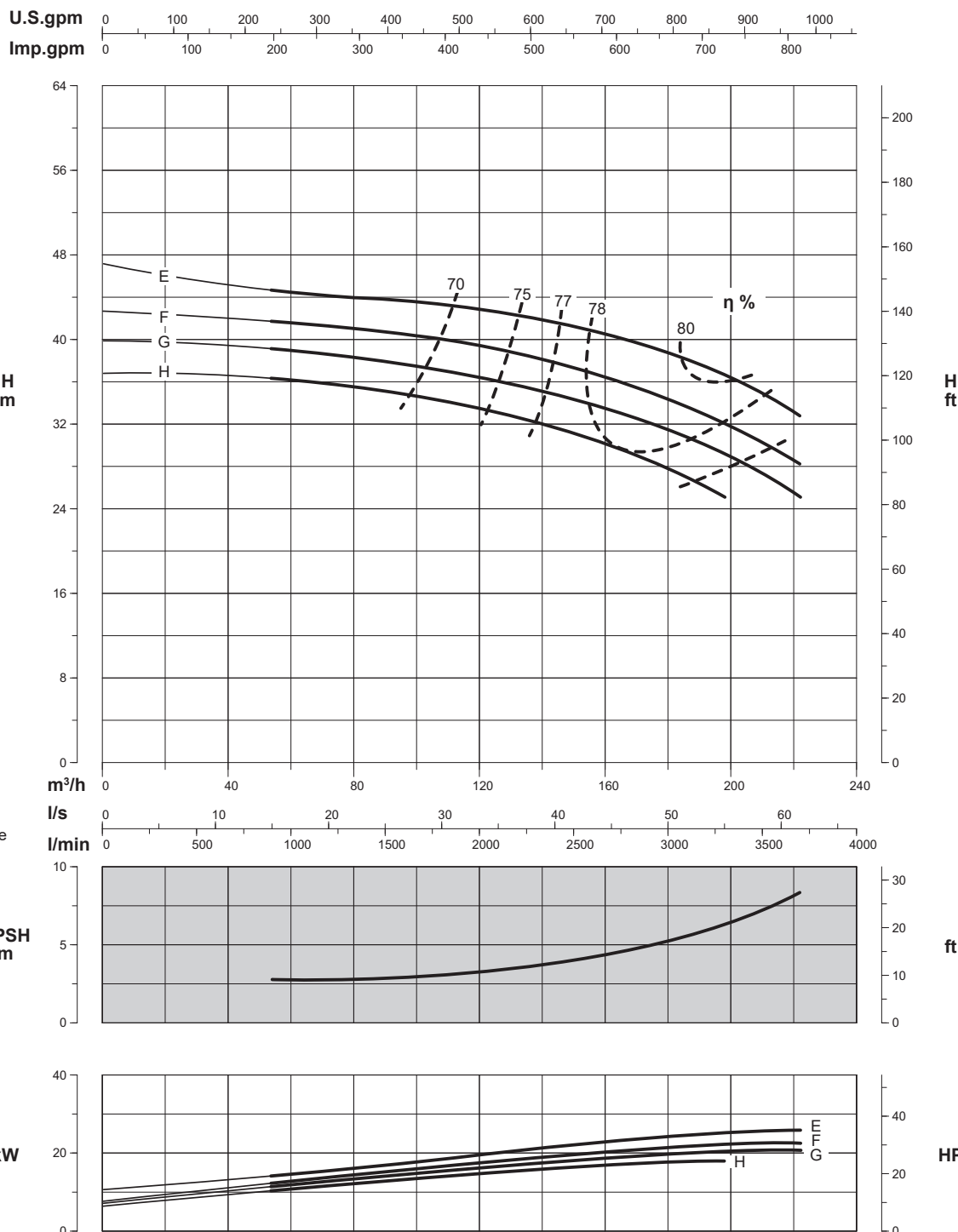
/1	=	2
/2	=	1
/3	=	-

PRESTAZIONI - PERFORMANCES - CARACTERISTIQUES - LEISTUNGSBEREICH - PRESTACIONES

# K150-200

**Prestazioni monostadio**  
Single-stage performances  
Caractéristiques pour un étage  
Einstufige Einsatzbereiche  
Características de una sola etapa

## 2000 min<sup>-1</sup>



Curve per liquidi aventi densità 1000 kg/m<sup>3</sup> - viscosità 1 mm<sup>2</sup>/s alla temperatura di 20°C  
Curves established for liquid density 1000 kg/m<sup>3</sup> - viscosity 1 mm<sup>2</sup>/s - temperature 20°C  
Courbes établies pour liquides densité 1000 kg/m<sup>3</sup> - viscosité 1 mm<sup>2</sup>/s - température 20°C  
Leistungskurve für Flüssigkeiten mit Dichtigkeit von 1000 kg/m<sup>3</sup> - Viskosität 1 mm<sup>2</sup>/s - Temp. 20°C  
Curvas para líquidos con densidad 1000 kg/m<sup>3</sup> - viscosidad 1 mm<sup>2</sup>/s a la temperatura de 20°C

η %

**Rendimento della pompa**  
Pump efficiency  
Rendement de la pompe  
Wirkungsgrad  
Eficiencia de la bomba

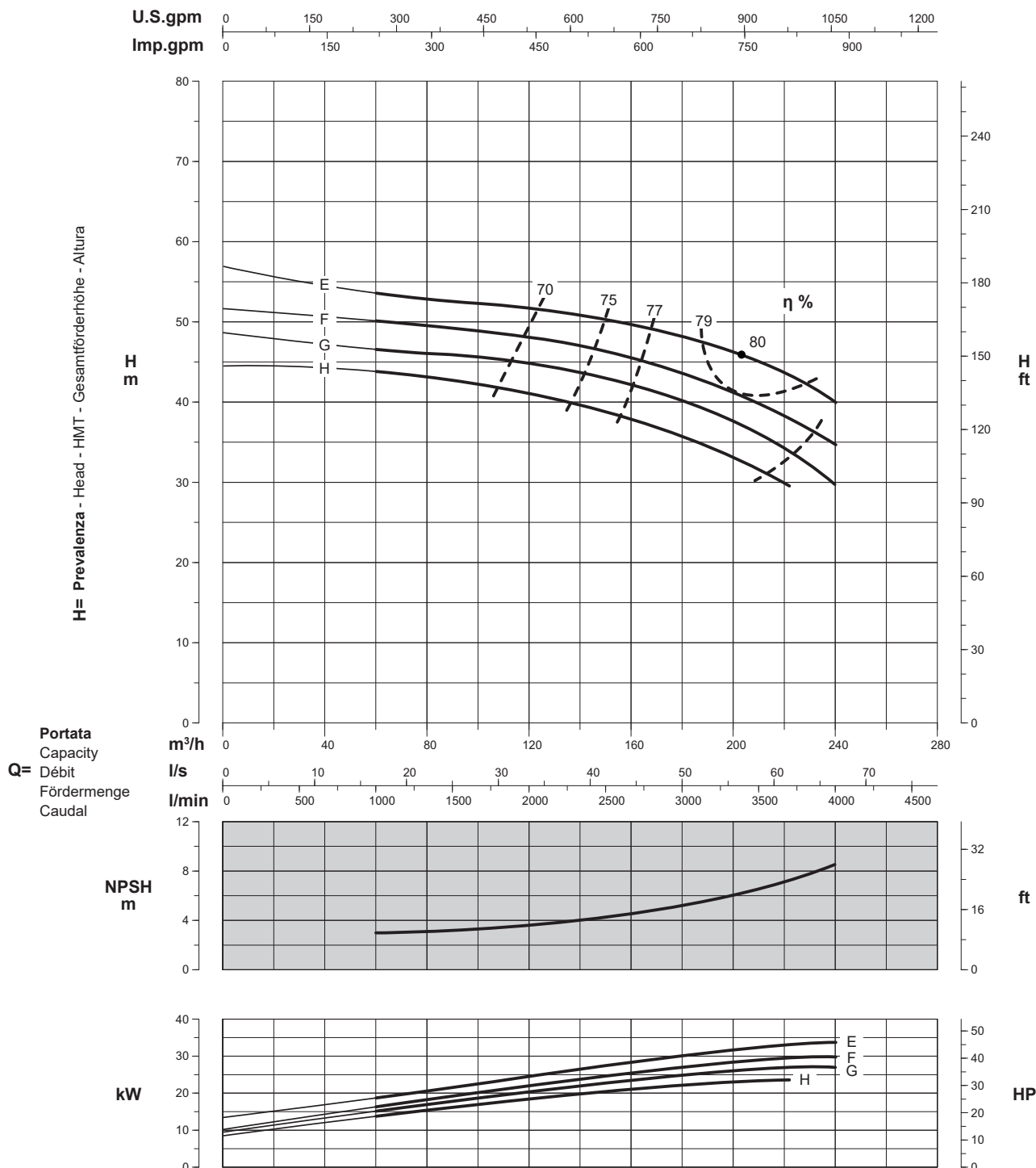
**Riduzione rendimento**  
Efficiency reduction  
Réduction du rendement  
Leistungsminderung  
Reducción de eficiencia

/1	=	2
/2	=	1
/3	=	-

# K150-200

**Prestazioni monostadio**  
Single-stage performances  
Caractéristiques pour un étage  
Einstufige Einsatzbereiche  
Características de una sola etapa

**2200 min<sup>-1</sup>**



Curve per liquidi aventi densità 1000 kg/m<sup>3</sup> - viscosità 1 mm<sup>2</sup>/s alla temperatura di 20°C  
Curves established for liquid density 1000 kg/m<sup>3</sup> - viscosity 1 mm<sup>2</sup>/s - temperature 20°C  
Courbes établies pour liquides densité 1000 kg/m<sup>3</sup> - viscosité 1 mm<sup>2</sup>/s - température 20°C  
Leistungskurve für Flüssigkeiten mit Dichtigkeit von 1000 kg/m<sup>3</sup> - Viskosität 1 mm<sup>2</sup>/s - Temp. 20°C  
Curvas para líquidos con densidad 1000 kg/m<sup>3</sup> - viscosidad 1 mm<sup>2</sup>/s a la temperatura de 20°C

η %

**Rendimento della pompa**  
Pump efficiency  
Rendement de la pompe  
Wirkungsgrad  
Eficiencia de la bomba

**Riduzione rendimento**  
Efficiency reduction  
Réduction du rendement  
Leistungsminderung  
Reducción de eficiencia

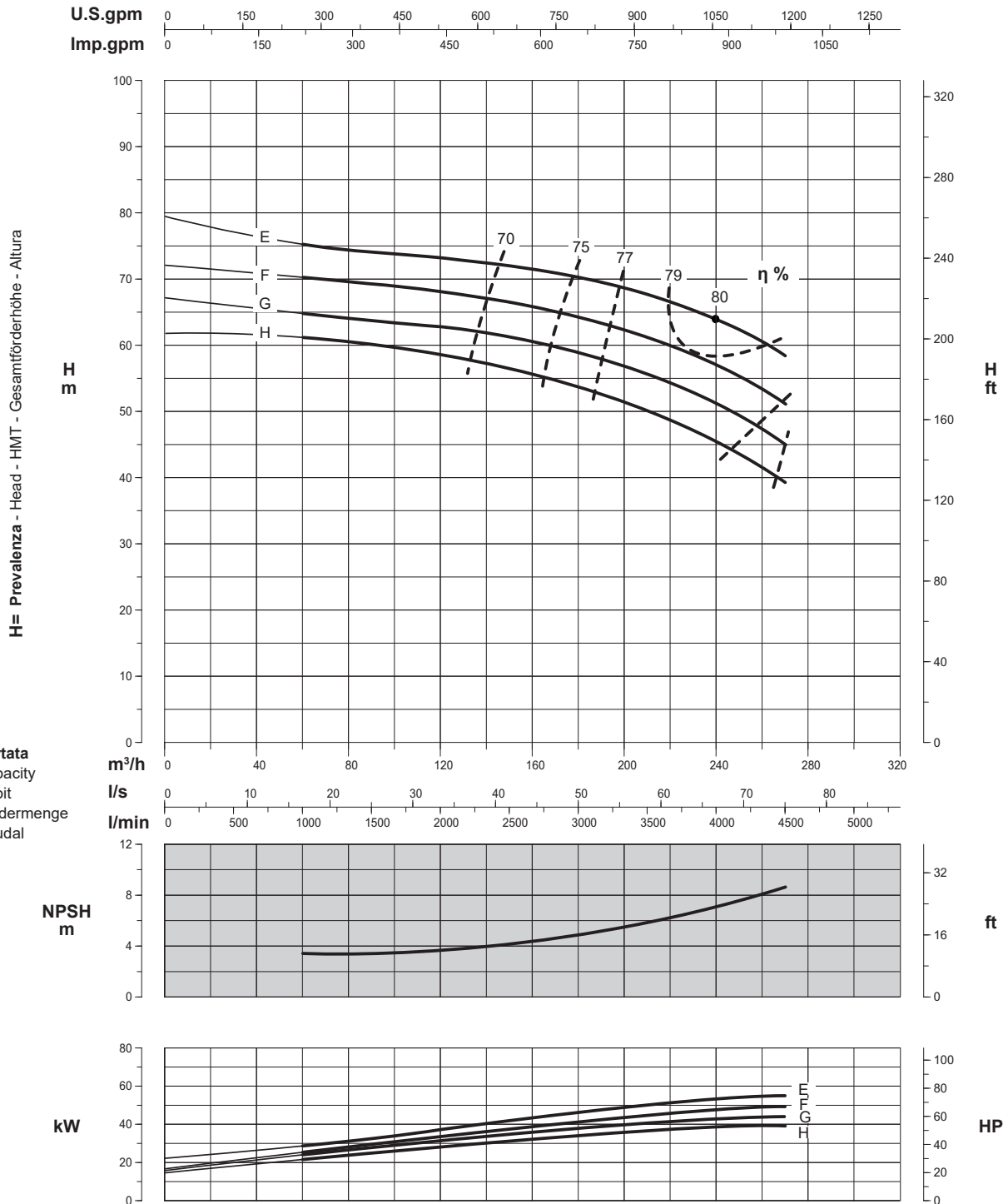
/1	=	2
/2	=	1
/3	=	-

PRESTAZIONI - PERFORMANCES - CARACTERISTIQUES - LEISTUNGSBEREICH - PRESTACIONES

# K150-200

**Prestazioni monostadio**  
 Single-stage performances  
 Caractéristiques pour un étage  
 Einstufige Einsatzbereiche  
 Características de una sola etapa

**2600 min<sup>-1</sup>**



Curve per liquidi aventi densità 1000 kg/m<sup>3</sup> - viscosità 1 mm<sup>2</sup>/s alla temperatura di 20°C  
 Curves established for liquid density 1000 kg/m<sup>3</sup> - viscosity 1 mm<sup>2</sup>/s - temperature 20°C  
 Courbes établies pour liquides densité 1000 kg/m<sup>3</sup> - viscosité 1 mm<sup>2</sup>/s - température 20°C  
 Leistungskurve für Flüssigkeiten mit Dichtigkeit von 1000 kg/m<sup>3</sup> - Viskosität 1 mm<sup>2</sup>/s - Temp. 20°C  
 Curvas para líquidos con densidad 1000 kg/m<sup>3</sup> - viscosidad 1 mm<sup>2</sup>/s a la temperatura de 20°C

**η %**  
 Rendimento della pompa  
 Pump efficiency  
 Rendement de la pompe  
 Wirkungsgrad  
 Eficiencia de la bomba

**Riduzione rendimento**  
 Efficiency reduction  
 Réduction du rendement  
 Leistungsminderung  
 Reducción de eficiencia

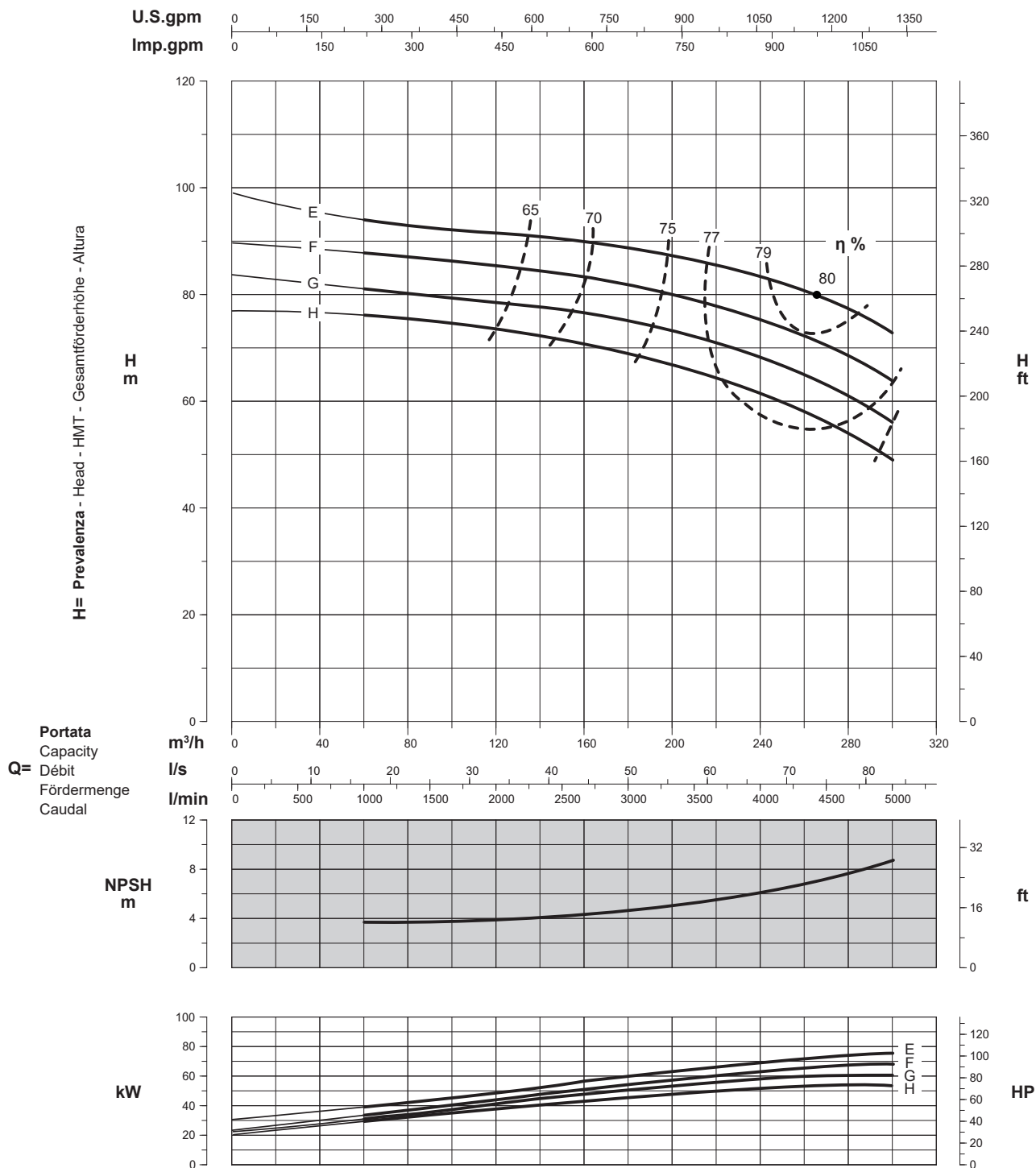
/1	=	2
/2	=	1
/3	=	-

Possibili aggiornamenti senza preavviso - Revision possible without prior notice - Mises à jour éventuelles sans préavis - Techn. Änderungen vorbehalten - Posibles actualizaciones sin preaviso

# K150-200

**Prestazioni monostadio**  
Single-stage performances  
Caractéristiques pour un étage  
Einstufige Einsatzbereiche  
Características de una sola etapa

**2900 min<sup>-1</sup>**



Curve per liquidi aventi densità 1000 kg/m<sup>3</sup> - viscosità 1 mm<sup>2</sup>/s alla temperatura di 20°C  
Curves established for liquid density 1000 kg/m<sup>3</sup> - viscosity 1 mm<sup>2</sup>/s - temperature 20°C  
Courbes établies pour liquides densité 1000 kg/m<sup>3</sup> - viscosité 1 mm<sup>2</sup>/s - température 20°C  
Leistungskurve für Flüssigkeiten mit Dichtigkeit von 1000 kg/m<sup>3</sup> - Viskosität 1 mm<sup>2</sup>/s - Temp. 20°C  
Curvas para líquidos con densidad 1000 kg/m<sup>3</sup> - viscosidad 1 mm<sup>2</sup>/s a la temperatura de 20°C

η %

**Rendimento della pompa**  
Pump efficiency  
Rendement de la pompe  
Wirkungsgrad  
Eficiencia de la bomba

**Riduzione rendimento**  
Efficiency reduction  
Réduction du rendement  
Leistungsminderung  
Reducción de eficiencia

/1	=	2
/2	=	1
/3	=	-

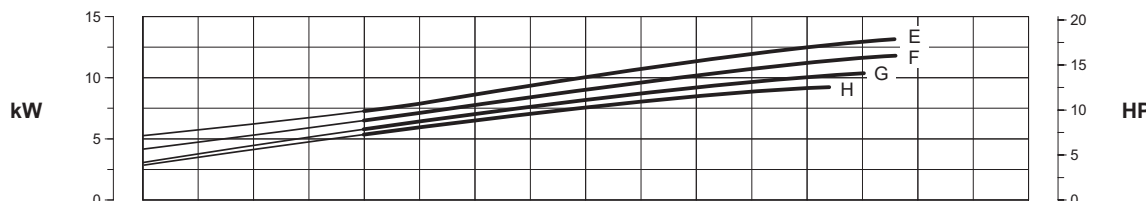
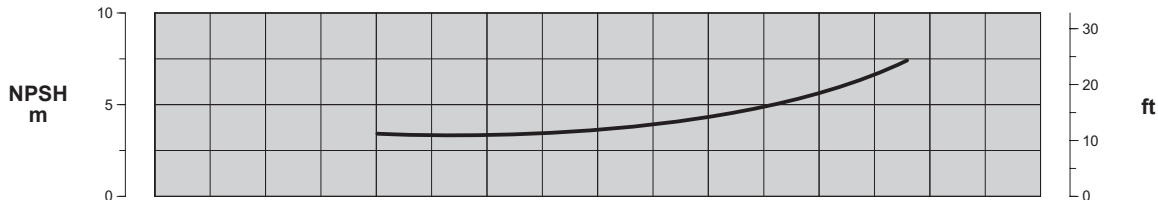
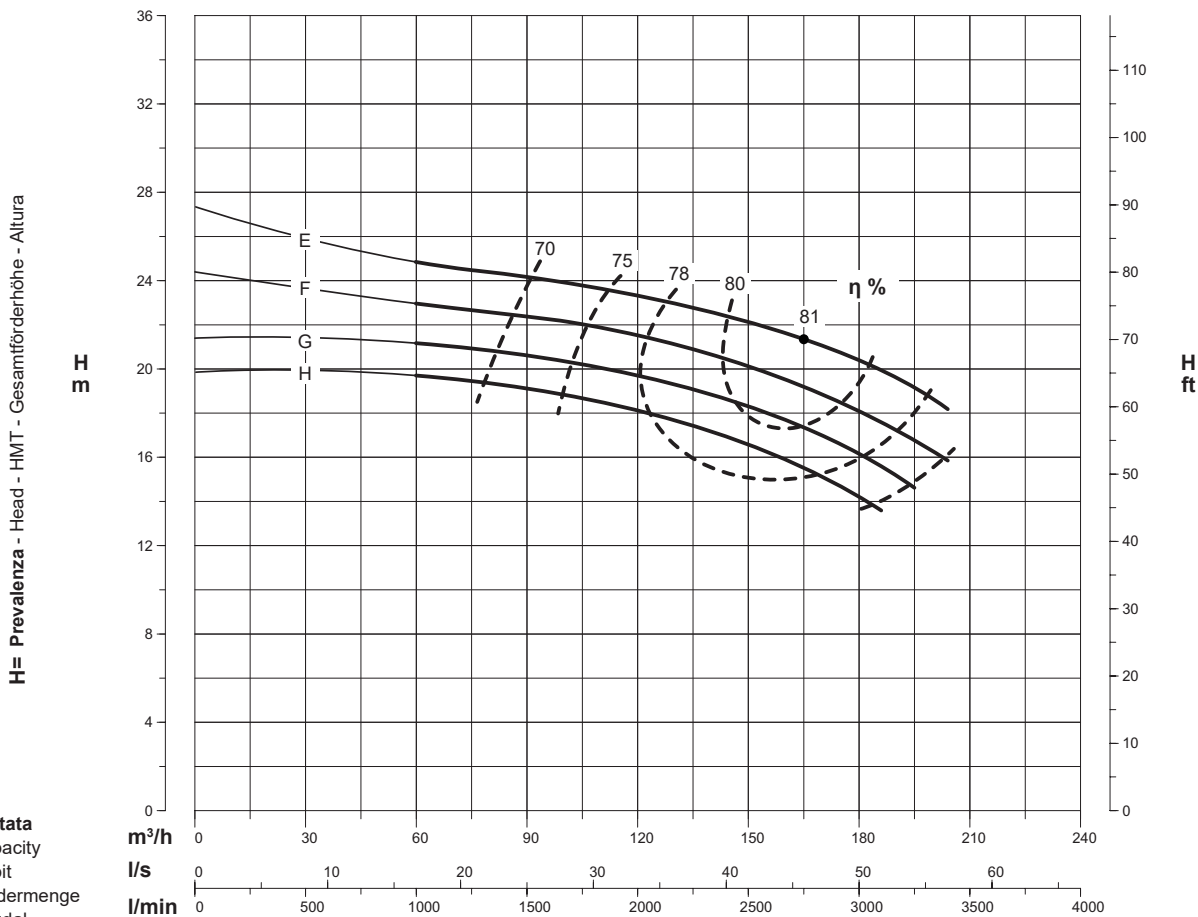
PRESTAZIONI - PERFORMANCES - CARACTERISTIQUES - LEISTUNGSBEREICH - PRESTACIONES

# K150-240

**Prestazioni monostadio**  
Single-stage performances  
Caractéristiques pour un étage  
Einstufige Einsatzbereiche  
Características de una sola etapa

## 1450 min<sup>-1</sup>

U.S.gpm 0 150 300 450 600 750 900 1050  
Imp.gpm 0 150 300 450 600 750



Curve per liquidi aventi densità 1000 kg/m<sup>3</sup> - viscosità 1 mm<sup>2</sup>/s alla temperatura di 20°C  
Curves established for liquid density 1000 kg/m<sup>3</sup> - viscosity 1 mm<sup>2</sup>/s - temperature 20°C  
Courbes établies pour liquides densité 1000 kg/m<sup>3</sup> - viscosité 1 mm<sup>2</sup>/s - température 20°C  
Leistungskurve für Flüssigkeiten mit Dichtigkeit von 1000 kg/m<sup>3</sup> - Viskosität 1 mm<sup>2</sup>/s - Temp. 20°C  
Curvas para líquidos con densidad 1000 kg/m<sup>3</sup> - viscosidad 1 mm<sup>2</sup>/s a la temperatura de 20°C

**η %**

**Rendimento della pompa**  
Pump efficiency  
Rendement de la pompe  
Wirkungsgrad  
Eficiencia de la bomba

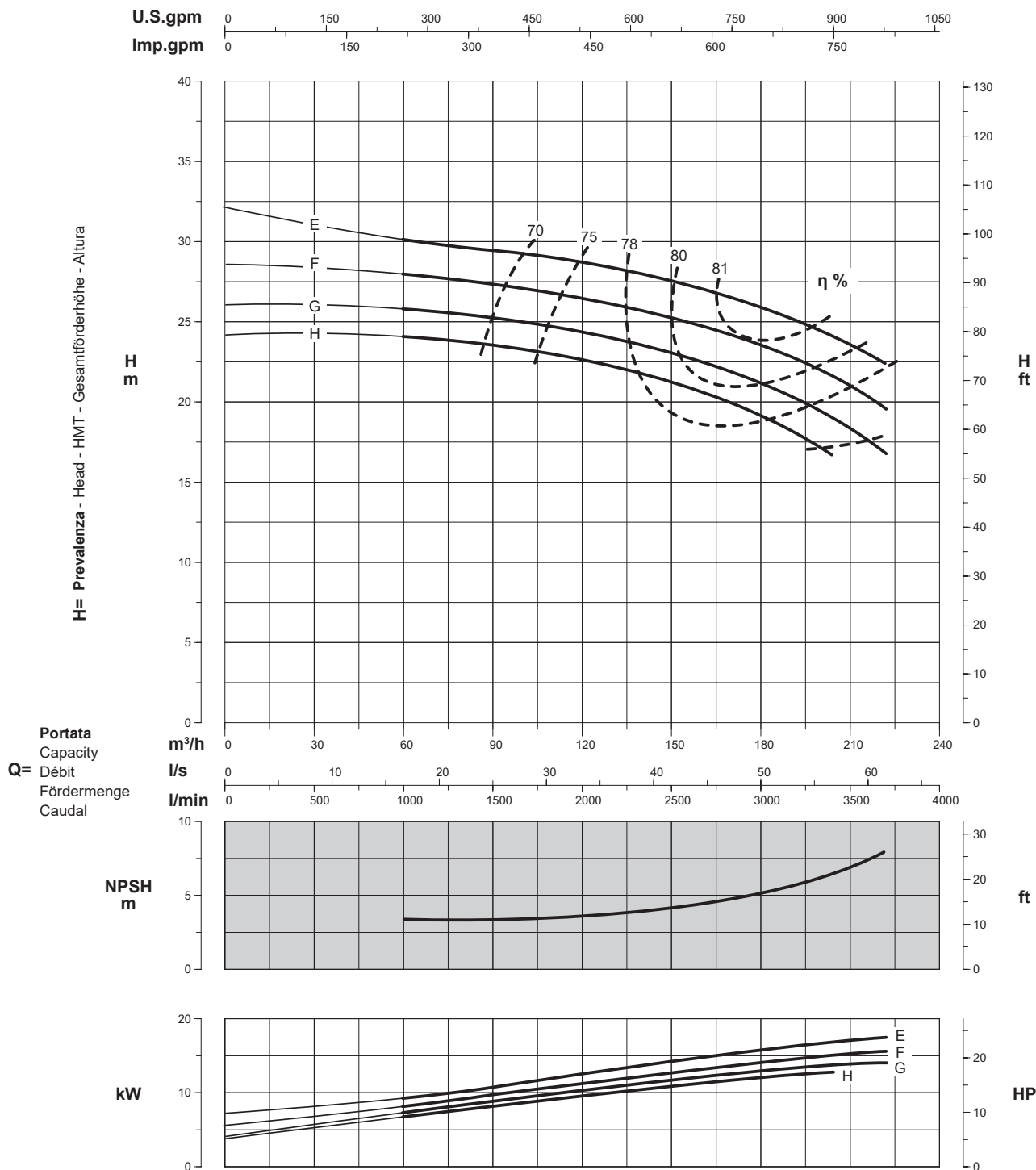
**Riduzione rendimento**  
Efficiency reduction  
Réduction du rendement  
Leistungsminderung  
Reducción de eficiencia

/1	=	2
/2	=	1
/3	=	-

# K150-240

**Prestazioni monostadio**  
Single-stage performances  
Caractéristiques pour un étage  
Einstufige Einsatzbereiche  
Características de una sola etapa

**1600 min<sup>-1</sup>**



Curve per liquidi aventi densità 1000 kg/m<sup>3</sup> - viscosità 1 mm<sup>2</sup>/s alla temperatura di 20°C  
Curves established for liquid density 1000 kg/m<sup>3</sup> - viscosity 1 mm<sup>2</sup>/s - temperature 20°C  
Courbes établies pour liquides densité 1000 kg/m<sup>3</sup> - viscosité 1 mm<sup>2</sup>/s - température 20°C  
Leistungskurve für Flüssigkeiten mit Dichtigkeit von 1000 kg/m<sup>3</sup> - Viskosität 1 mm<sup>2</sup>/s - Temp. 20°C  
Curvas para líquidos con densidad 1000 kg/m<sup>3</sup> - viscosidad 1 mm<sup>2</sup>/s a la temperatura de 20°C

η %

**Rendimento della pompa**  
Pump efficiency  
Rendement de la pompe  
Wirkungsgrad  
Eficiencia de la bomba

**Riduzione rendimento**  
Efficiency reduction  
Réduction du rendement  
Leistungsminderung  
Reducción de eficiencia

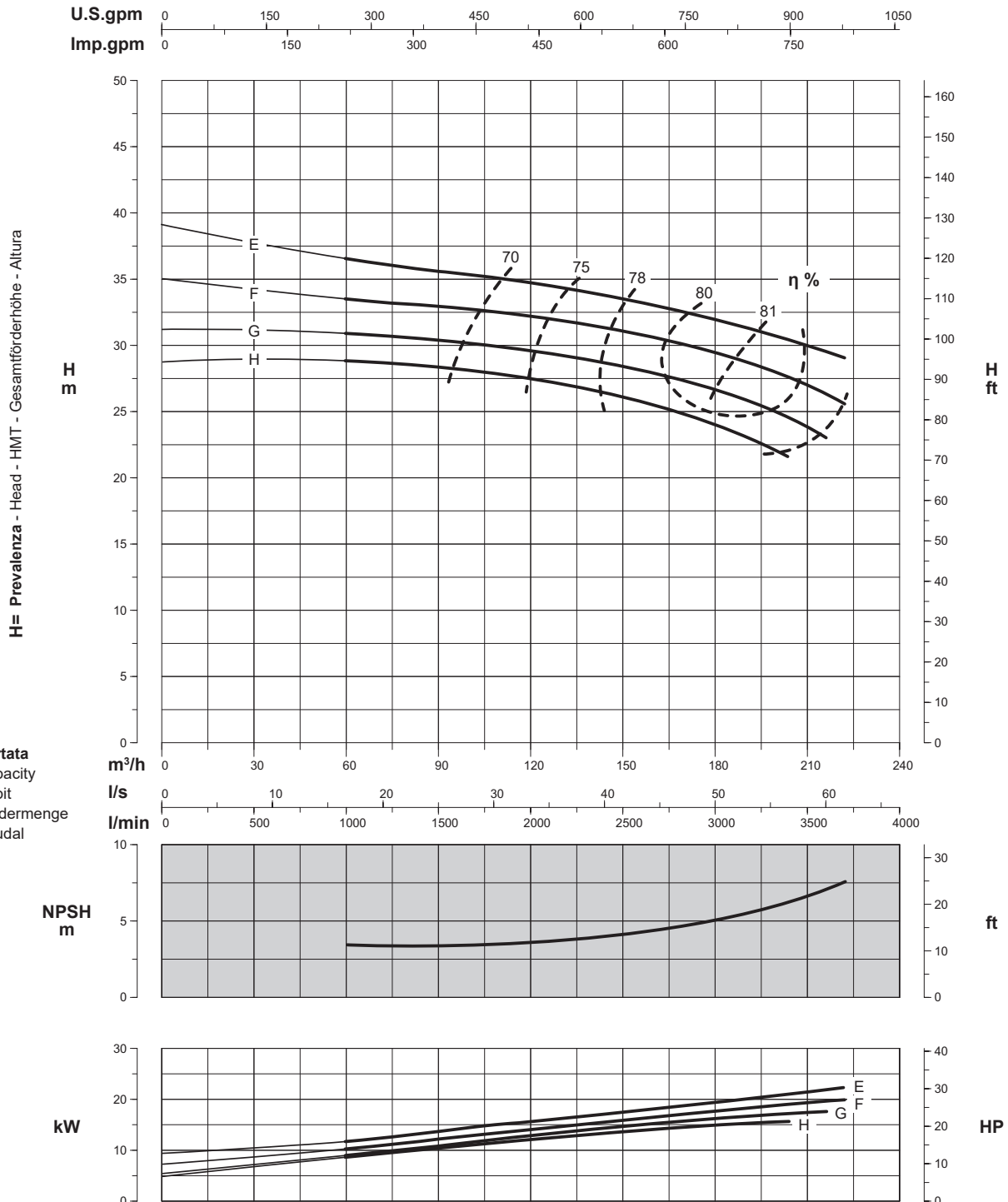
/1	=	2
/2	=	1
/3	=	-

PRESTAZIONI - PERFORMANCES - CARACTERISTIQUES - LEISTUNGSBEREICH - PRESTACIONES

# K150-240

**Prestazioni monostadio**  
 Single-stage performances  
 Caractéristiques pour un étage  
 Einstufige Einsatzbereiche  
 Características de una sola etapa

## 1750 min<sup>-1</sup>



Curve per liquidi aventi densità 1000 kg/m<sup>3</sup> - viscosità 1 mm<sup>2</sup>/s alla temperatura di 20°C  
 Curves established for liquid density 1000 kg/m<sup>3</sup> - viscosity 1 mm<sup>2</sup>/s - temperature 20°C  
 Courbes établies pour liquides densité 1000 kg/m<sup>3</sup> - viscosité 1 mm<sup>2</sup>/s - température 20°C  
 Leistungskurve für Flüssigkeiten mit Dichtigkeit von 1000 kg/m<sup>3</sup> - Viskosität 1 mm<sup>2</sup>/s - Temp. 20°C  
 Curvas para líquidos con densidad 1000 kg/m<sup>3</sup> - viscosidad 1 mm<sup>2</sup>/s a la temperatura de 20°C

**η %**  
 Rendimento della pompa  
 Pump efficiency  
 Rendement de la pompe  
 Wirkungsgrad  
 Eficiencia de la bomba

**Riduzione rendimento**  
 Efficiency reduction  
 Réduction du rendement  
 Leistungsminderung  
 Reducción de eficiencia

/1	=	2
/2	=	1
/3	=	-

Possibili aggiornamenti senza preavviso - Revision possible without prior notice - Mises à jour éventuelles sans préavis - Techn. Änderungen vorbehalten - Posibles actualizaciones sin preaviso

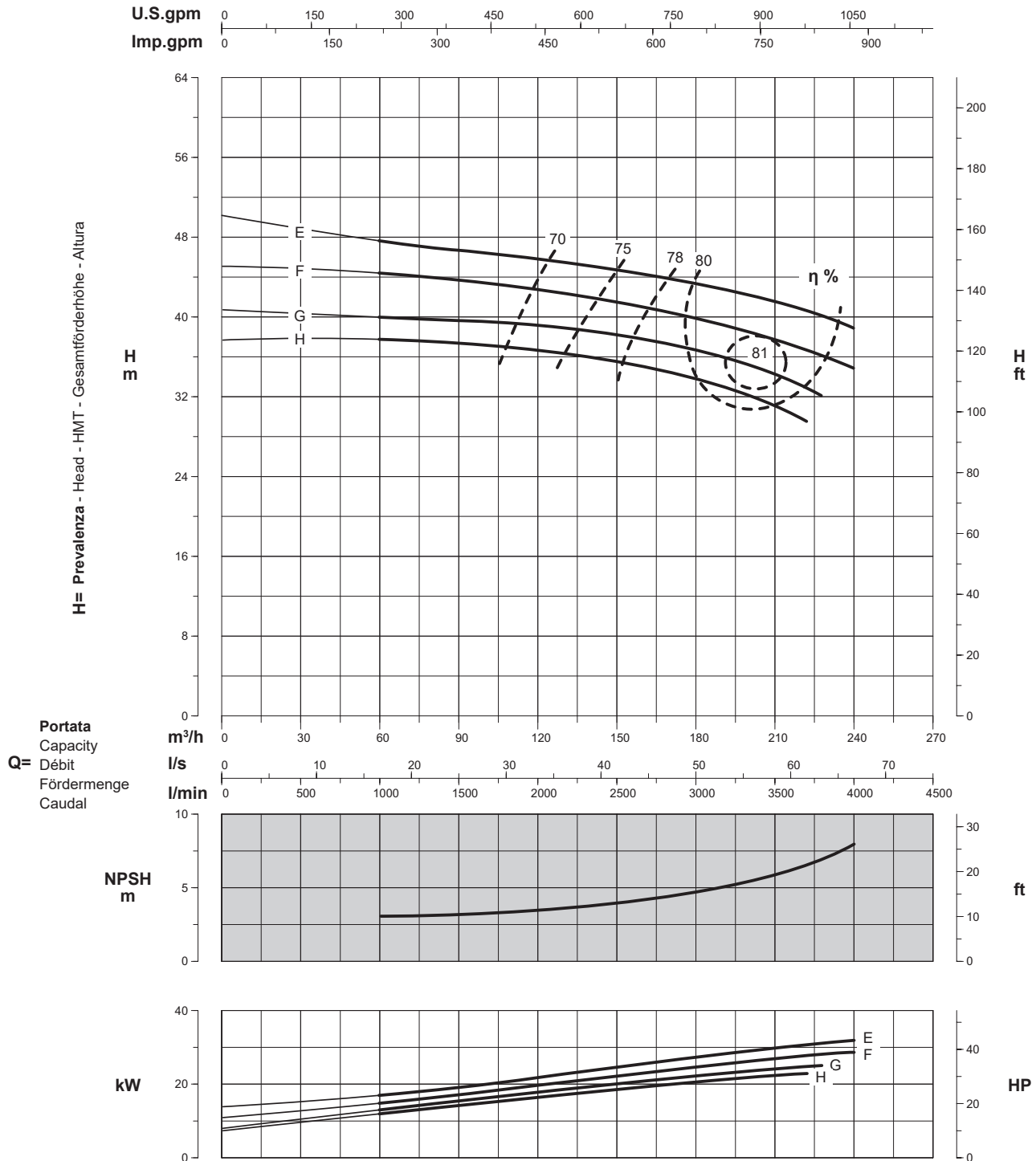


PRESTAZIONI - PERFORMANCES - CARACTERISTIQUES - LEISTUNGSBEREICH - PRESTACIONES

# K150-240

**Prestazioni monostadio**  
Single-stage performances  
Caractéristiques pour un étage  
Einstufige Einsatzbereiche  
Características de una sola etapa

**2000 min<sup>-1</sup>**



Curve per liquidi aventi densità 1000 kg/m<sup>3</sup> - viscosità 1 mm<sup>2</sup>/s alla temperatura di 20°C  
Curves established for liquid density 1000 kg/m<sup>3</sup> - viscosity 1 mm<sup>2</sup>/s - temperature 20°C  
Courbes établies pour liquides densité 1000 kg/m<sup>3</sup> - viscosité 1 mm<sup>2</sup>/s - température 20°C  
Leistungskurve für Flüssigkeiten mit Dichtigkeit von 1000 kg/m<sup>3</sup> - Viskosität 1 mm<sup>2</sup>/s - Temp. 20°C  
Curvas para líquidos con densidad 1000 kg/m<sup>3</sup> - viscosidad 1 mm<sup>2</sup>/s a la temperatura de 20°C

$\eta$  %

**Rendimento della pompa**  
Pump efficiency  
Rendement de la pompe  
Wirkungsgrad  
Eficiencia de la bomba

**Riduzione rendimento**  
Efficiency reduction  
Réduction du rendement  
Leistungsminderung  
Reducción de eficiencia

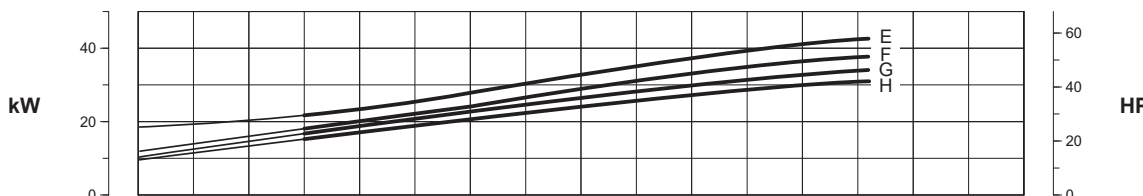
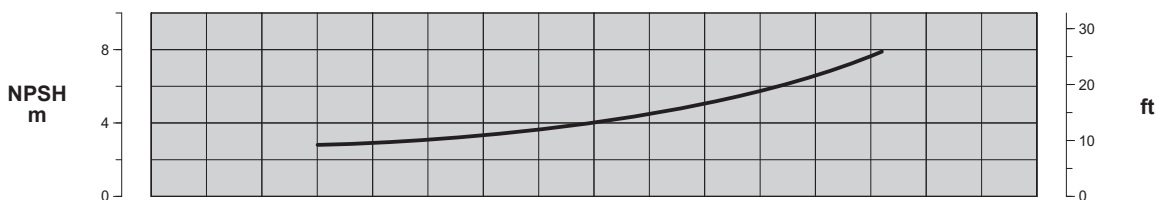
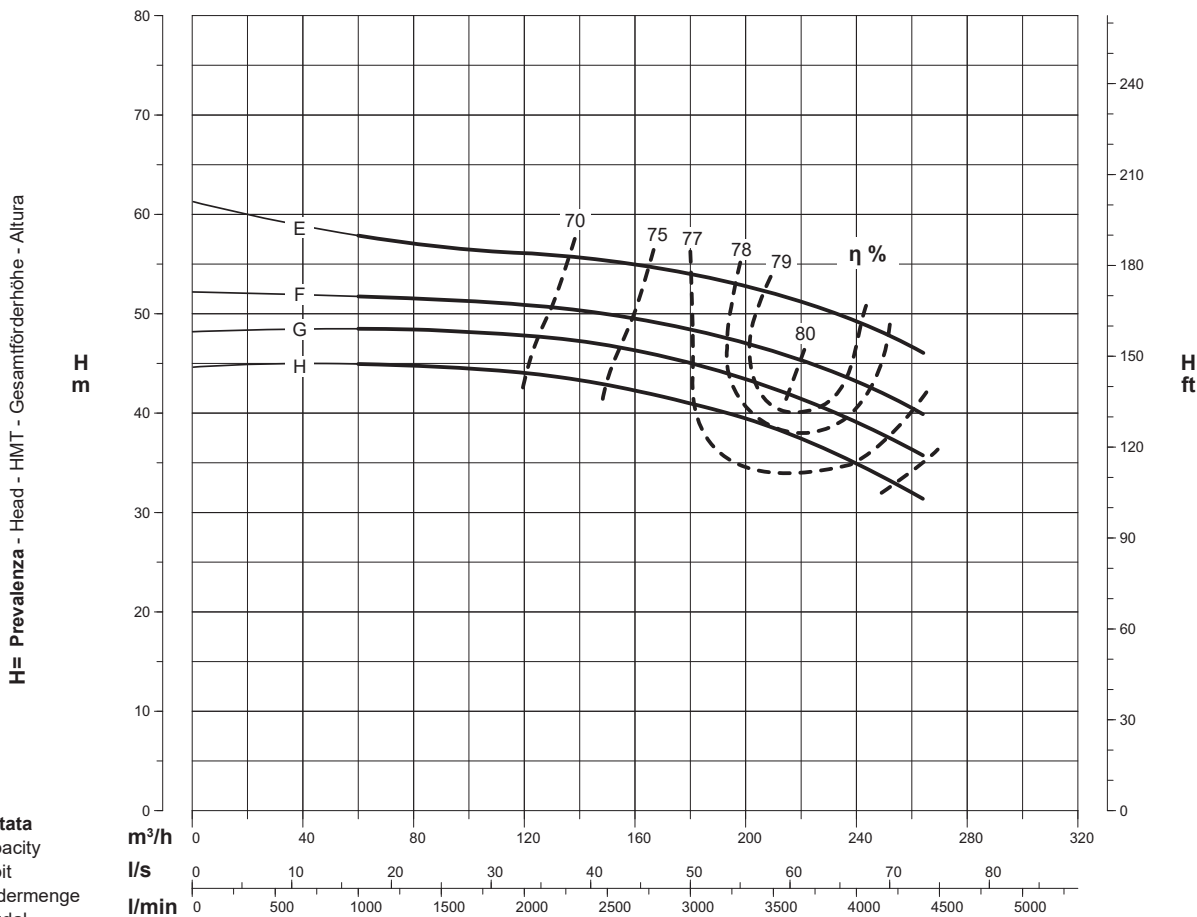
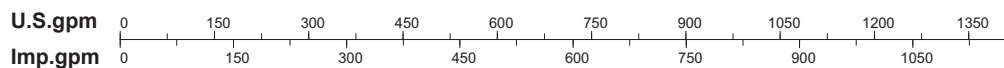
/1	=	2
/2	=	1
/3	=	-

**PRESTAZIONI - PERFORMANCES - CARACTERISTIQUES - LEISTUNGSBEREICH - PRESTACIONES**

# K150-240

**Prestazioni monostadio**  
 Single-stage performances  
 Caractéristiques pour un étage  
 Einstufige Einsatzbereiche  
 Características de una sola etapa

## 2200 min<sup>-1</sup>



**Curve per liquidi aventi densità 1000 kg/m<sup>3</sup> - viscosità 1 mm<sup>2</sup>/s alla temperatura di 20°C**  
 Curves established for liquid density 1000 kg/m<sup>3</sup> - viscosity 1 mm<sup>2</sup>/s - temperature 20°C  
 Courbes établies pour liquides densité 1000 kg/m<sup>3</sup> - viscosité 1 mm<sup>2</sup>/s - température 20°C  
 Leistungskurve für Flüssigkeiten mit Dichtigkeit von 1000 kg/m<sup>3</sup> - Viskosität 1 mm<sup>2</sup>/s - Temp. 20°C  
 Curvas para líquidos con densidad 1000 kg/m<sup>3</sup> - viscosidad 1 mm<sup>2</sup>/s a la temperatura de 20°C

**η %**  
**Rendimento della pompa**  
 Pump efficiency  
 Rendement de la pompe  
 Wirkungsgrad  
 Eficiencia de la bomba

**Riduzione rendimento**  
 Efficiency reduction  
 Réduction du rendement  
 Leistungsminderung  
 Reducción de eficiencia

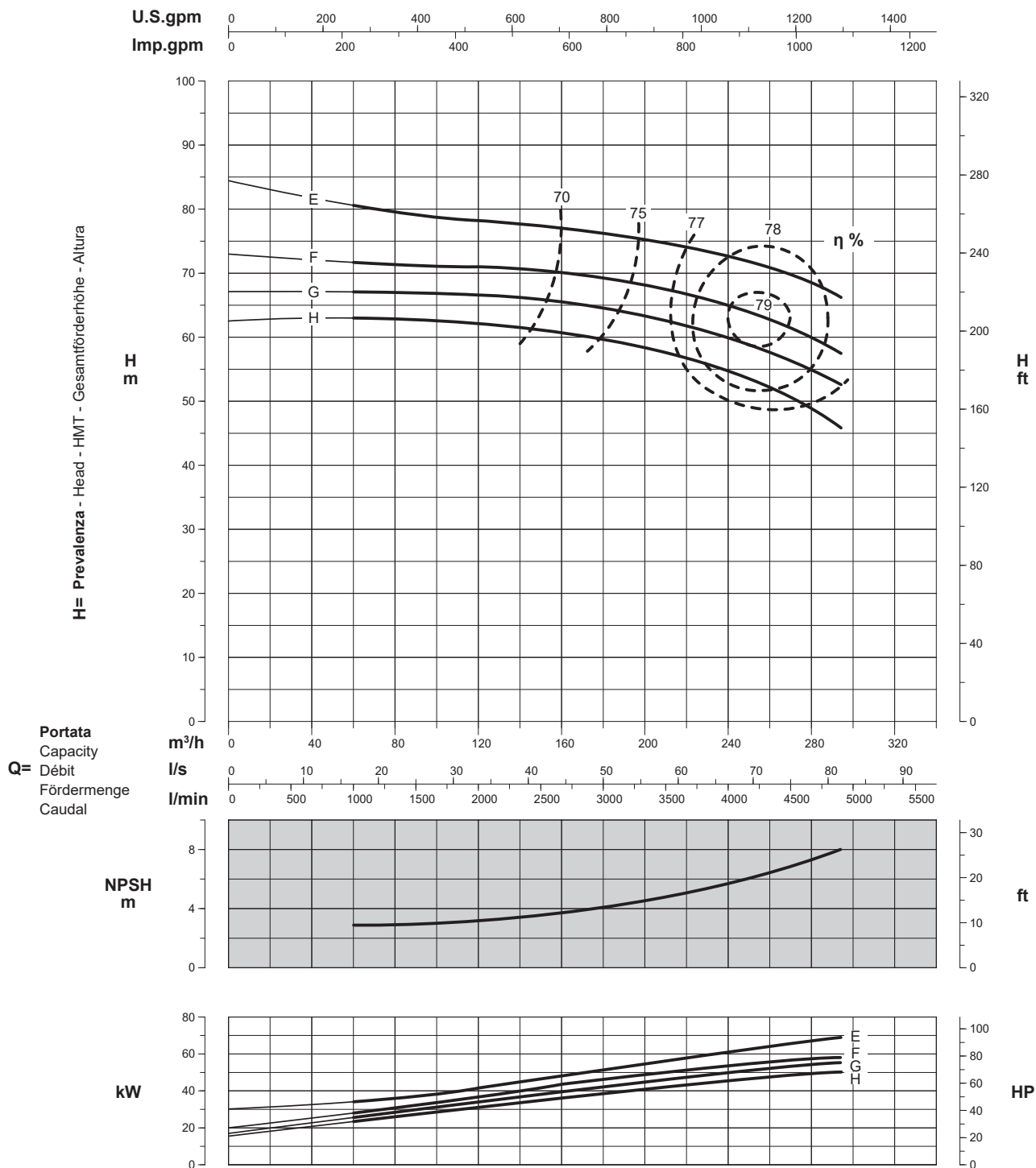
/1	=	2
/2	=	1
/3	=	-

Possibili aggiornamenti senza preavviso - Revision possible without prior notice - Mises à jour éventuelles sans préavis - Techn. Änderungen vorbehalten - Posibles actualizaciones sin preaviso

# K150-240

**Prestazioni monostadio**  
Single-stage performances  
Caractéristiques pour un étage  
Einstufige Einsatzbereiche  
Características de una sola etapa

**2600 min<sup>-1</sup>**



Curve per liquidi aventi densità 1000 kg/m<sup>3</sup> - viscosità 1 mm<sup>2</sup>/s alla temperatura di 20°C  
Curves established for liquid density 1000 kg/m<sup>3</sup> - viscosity 1 mm<sup>2</sup>/s - temperature 20°C  
Courbes établies pour liquides densité 1000 kg/m<sup>3</sup> - viscosité 1 mm<sup>2</sup>/s - température 20°C  
Leistungskurve für Flüssigkeiten mit Dichtigkeit von 1000 kg/m<sup>3</sup> - Viskosität 1 mm<sup>2</sup>/s - Temp. 20°C  
Curvas para líquidos con densidad 1000 kg/m<sup>3</sup> - viscosidad 1 mm<sup>2</sup>/s a la temperatura de 20°C

η %

**Rendimento della pompa**  
Pump efficiency  
Rendement de la pompe  
Wirkungsgrad  
Eficiencia de la bomba

**Riduzione rendimento**  
Efficiency reduction  
Réduction du rendement  
Leistungsminderung  
Reducción de eficiencia

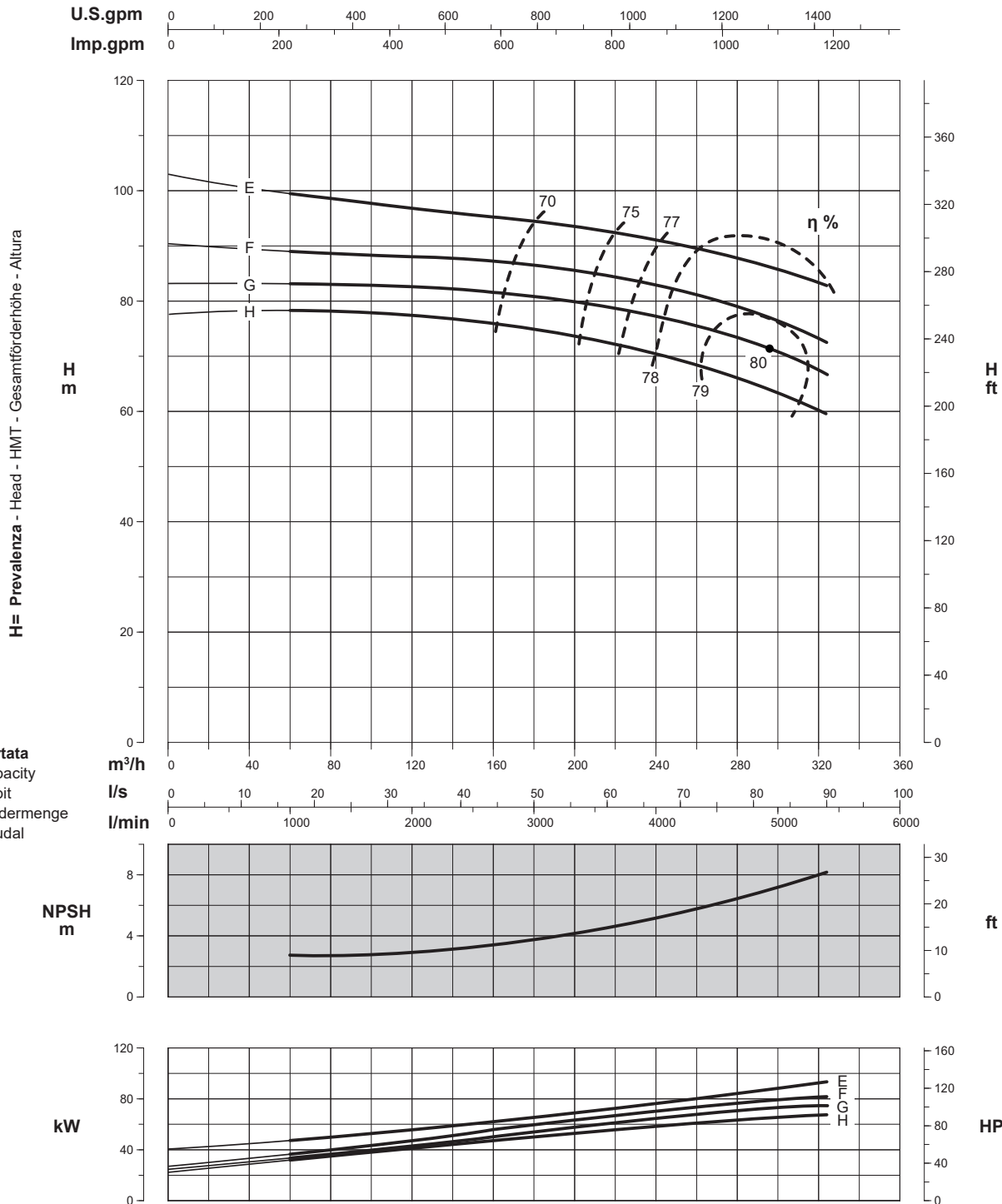
/1	=	2
/2	=	1
/3	=	-

**PRESTAZIONI - PERFORMANCES - CARACTERISTIQUES - LEISTUNGSBEREICH - PRESTACIONES**

# K150-240

**Prestazioni monostadio**  
 Single-stage performances  
 Caractéristiques pour un étage  
 Einstufige Einsatzbereiche  
 Características de una sola etapa

## 2900 min<sup>-1</sup>



**Curve per liquidi aventi densità 1000 kg/m<sup>3</sup> - viscosità 1 mm<sup>2</sup>/s alla temperatura di 20°C**  
 Curves established for liquid density 1000 kg/m<sup>3</sup> - viscosity 1 mm<sup>2</sup>/s - temperature 20°C  
 Courbes établies pour liquides densité 1000 kg/m<sup>3</sup> - viscosité 1 mm<sup>2</sup>/s - température 20°C  
 Leistungskurve für Flüssigkeiten mit Dichtigkeit von 1000 kg/m<sup>3</sup> - Viskosität 1 mm<sup>2</sup>/s - Temp. 20°C  
 Curvas para líquidos con densidad 1000 kg/m<sup>3</sup> - viscosidad 1 mm<sup>2</sup>/s a la temperatura de 20°C

**η %**  
**Rendimento della pompa**  
 Pump efficiency  
 Rendement de la pompe  
 Wirkungsgrad  
 Eficiencia de la bomba

**Riduzione rendimento**  
 Efficiency reduction  
 Réduction du rendement  
 Leistungsminderung  
 Reducción de eficiencia

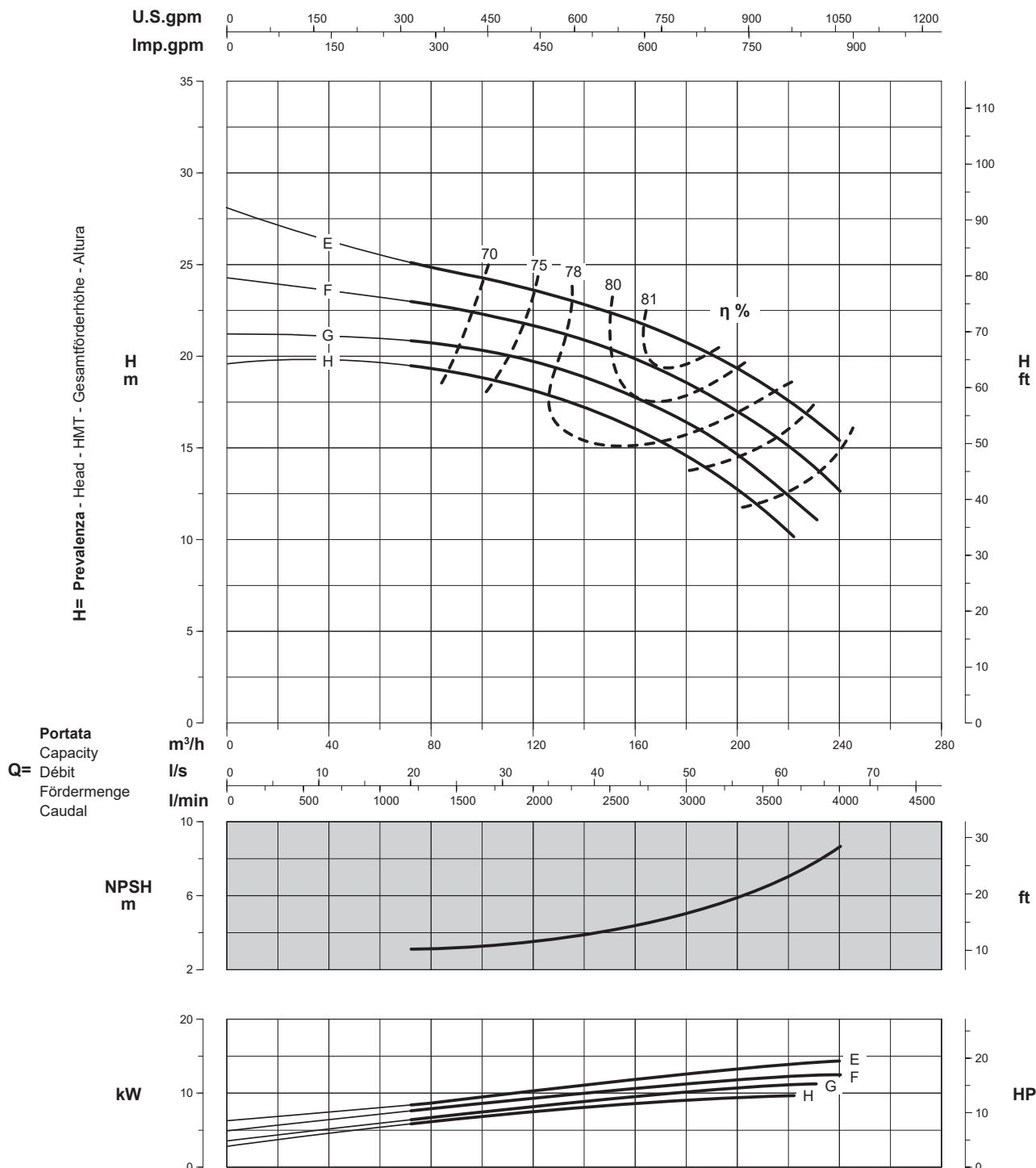
/1	=	2
/2	=	1
/3	=	-

Possibili aggiornamenti senza preavviso - Revision possible without prior notice - Mises à jour éventuelles sans préavis - Techn. Änderungen vorbehalten - Posibles actualizaciones sin preaviso

# K150-280

**Prestazioni monostadio**  
Single-stage performances  
Caractéristiques pour un étage  
Einstufige Einsatzbereiche  
Características de una sola etapa

**1450 min<sup>-1</sup>**



Curve per liquidi aventi densità 1000 kg/m<sup>3</sup> - viscosità 1 mm<sup>2</sup>/s alla temperatura di 20°C  
Curves established for liquid density 1000 kg/m<sup>3</sup> - viscosity 1 mm<sup>2</sup>/s - temperature 20°C  
Courbes établies pour liquides densité 1000 kg/m<sup>3</sup> - viscosité 1 mm<sup>2</sup>/s - température 20°C  
Leistungskurve für Flüssigkeiten mit Dichtigkeit von 1000 kg/m<sup>3</sup> - Viskosität 1 mm<sup>2</sup>/s - Temp. 20°C  
Curvas para líquidos con densidad 1000 kg/m<sup>3</sup> - viscosidad 1 mm<sup>2</sup>/s a la temperatura de 20°C

η %

**Rendimento della pompa**  
Pump efficiency  
Rendement de la pompe  
Wirkungsgrad  
Eficiencia de la bomba

**Riduzione rendimento**  
Efficiency reduction  
Réduction du rendement  
Leistungsminderung  
Reducción de eficiencia

/1	=	2
/2	=	1
/3	=	-

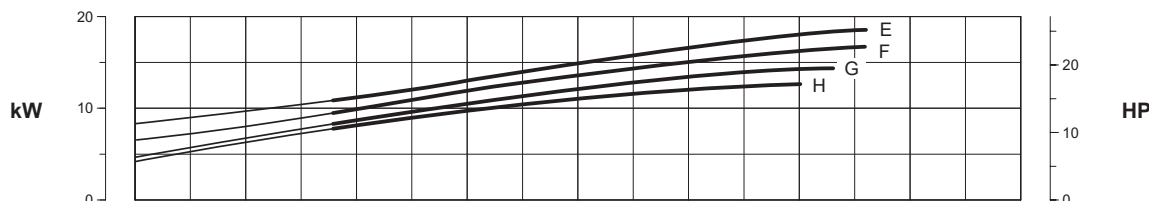
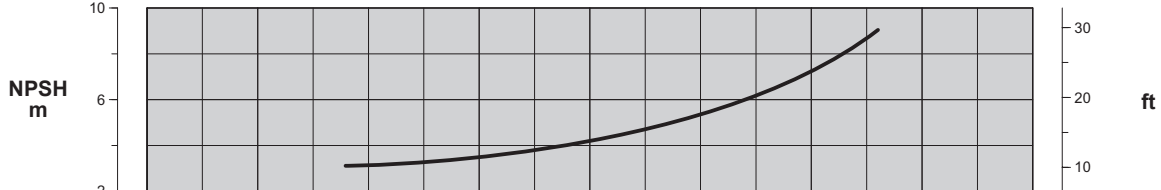
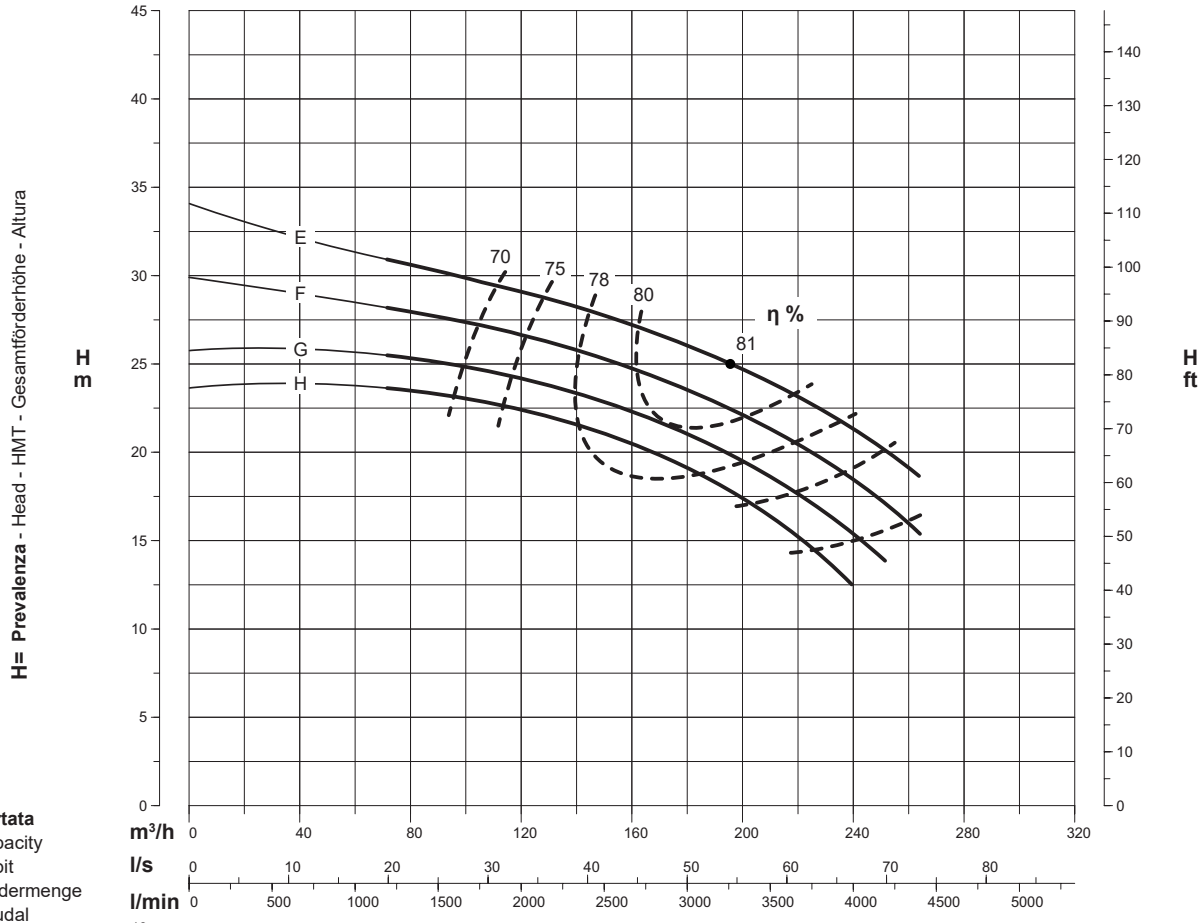
**PRESTAZIONI - PERFORMANCES - CARACTERISTIQUES - LEISTUNGSBEREICH - PRESTACIONES**

# K150-280

**Prestazioni monostadio**  
 Single-stage performances  
 Caractéristiques pour un étage  
 Einstufige Einsatzbereiche  
 Características de una sola etapa

## 1600 min<sup>-1</sup>

U.S.gpm 0 150 300 450 600 750 900 1050 1200 1350  
 Imp.gpm 0 150 300 450 600 750 900 1050 1200 1350



**Curve per liquidi aventi densità 1000 kg/m<sup>3</sup> - viscosità 1 mm<sup>2</sup>/s alla temperatura di 20°C**  
 Curves established for liquid density 1000 kg/m<sup>3</sup> - viscosity 1 mm<sup>2</sup>/s - temperature 20°C  
 Courbes établies pour liquides densité 1000 kg/m<sup>3</sup> - viscosité 1 mm<sup>2</sup>/s - température 20°C  
 Leistungskurve für Flüssigkeiten mit Dichtigkeit von 1000 kg/m<sup>3</sup> - Viskosität 1 mm<sup>2</sup>/s - Temp. 20°C  
 Curvas para líquidos con densidad 1000 kg/m<sup>3</sup> - viscosidad 1 mm<sup>2</sup>/s a la temperatura de 20°C

**η %**

**Rendimento della pompa**  
 Pump efficiency  
 Rendement de la pompe  
 Wirkungsgrad  
 Eficiencia de la bomba

**Riduzione rendimento**  
 Efficiency reduction  
 Réduction du rendement  
 Leistungsminderung  
 Reducción de eficiencia

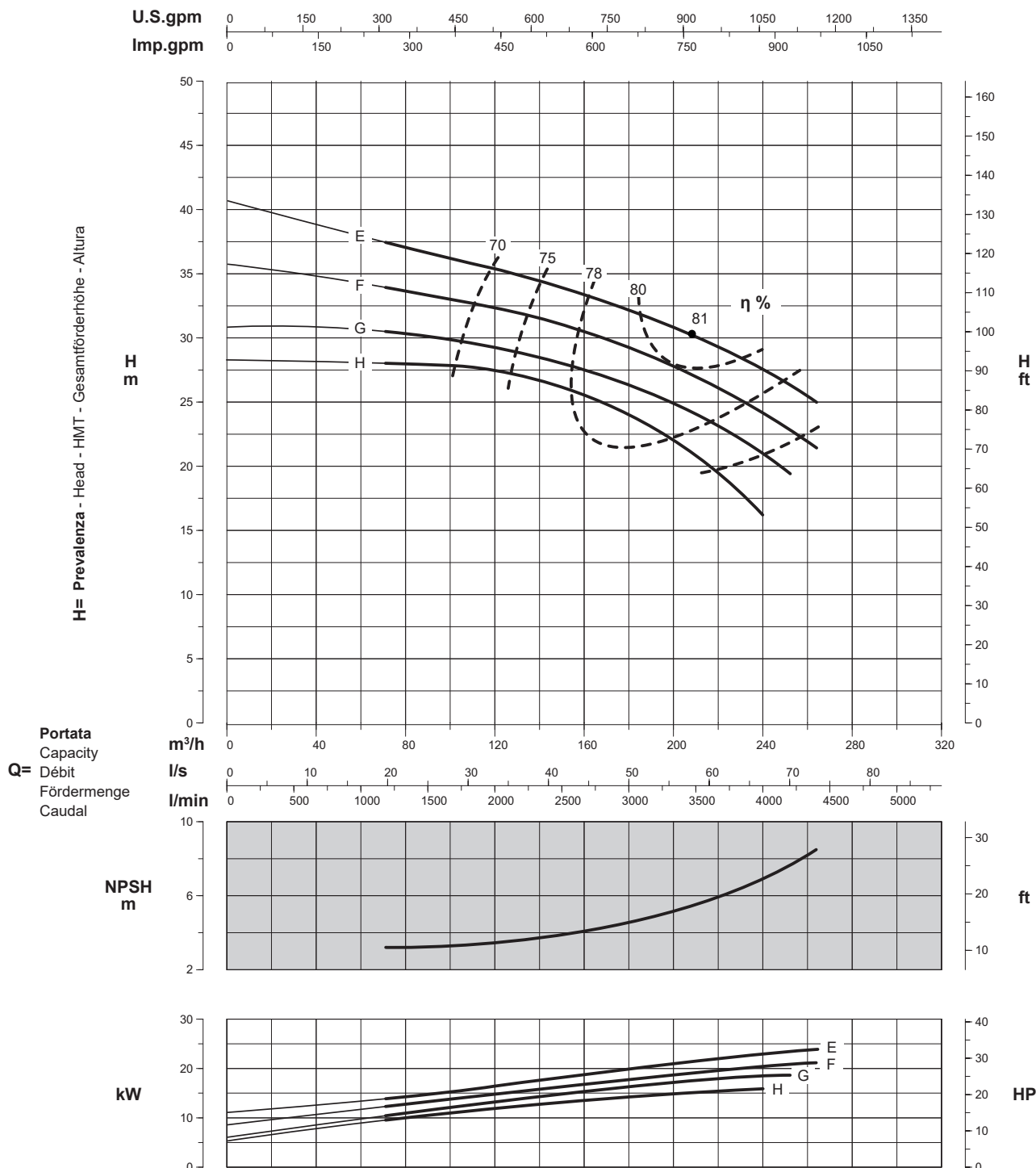
/1	=	2
/2	=	1
/3	=	-

Tolleranze ISO 9906 Grado 3B - Tolerances ISO 9906 Grade 3B - Tolérances ISO 9906 Niveau 3B - Toleranzen ISO 9906 Klasse 3B - Tolerancias ISO 9906 Grado 3B

# K150-280

**Prestazioni monostadio**  
Single-stage performances  
Caractéristiques pour un étage  
Einstufige Einsatzbereiche  
Características de una sola etapa

**1750 min<sup>-1</sup>**



Curve per liquidi aventi densità 1000 kg/m<sup>3</sup> - viscosità 1 mm<sup>2</sup>/s alla temperatura di 20°C  
Curves established for liquid density 1000 kg/m<sup>3</sup> - viscosity 1 mm<sup>2</sup>/s - temperature 20°C  
Courbes établies pour liquides densité 1000 kg/m<sup>3</sup> - viscosité 1 mm<sup>2</sup>/s - température 20°C  
Leistungskurve für Flüssigkeiten mit Dichtigkeit von 1000 kg/m<sup>3</sup> - Viskosität 1 mm<sup>2</sup>/s - Temp. 20°C  
Curvas para líquidos con densidad 1000 kg/m<sup>3</sup> - viscosidad 1 mm<sup>2</sup>/s a la temperatura de 20°C

η %

**Rendimento della pompa**  
Pump efficiency  
Rendement de la pompe  
Wirkungsgrad  
Eficiencia de la bomba

**Riduzione rendimento**  
Efficiency reduction  
Réduction du rendement  
Leistungsminderung  
Reducción de eficiencia

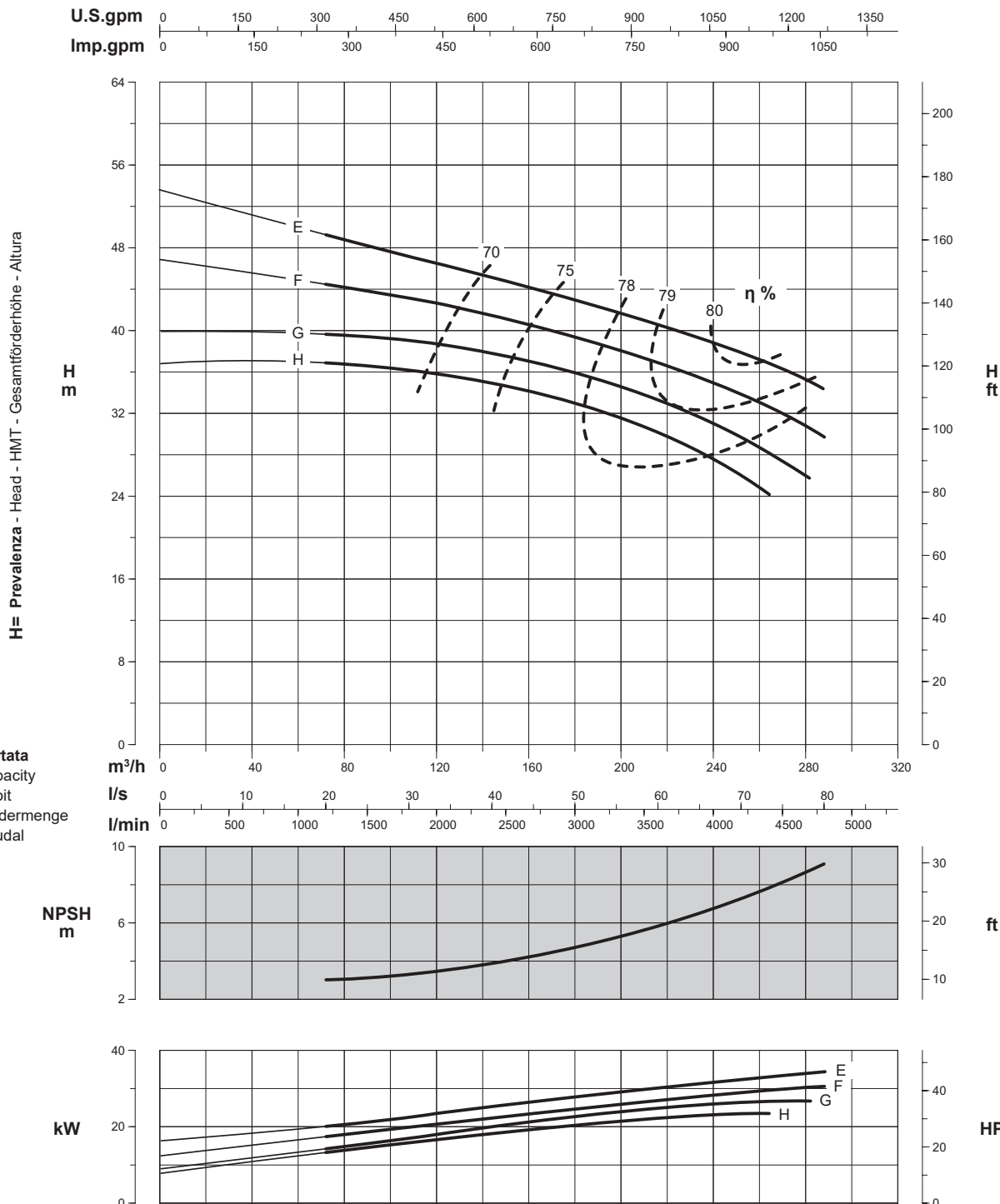
/1	=	2
/2	=	1
/3	=	-

PRESTAZIONI - PERFORMANCES - CARACTERISTIQUES - LEISTUNGSBEREICH - PRESTACIONES

# K150-280

**Prestazioni monostadio**  
Single-stage performances  
Caractéristiques pour un étage  
Einstufige Einsatzbereiche  
Características de una sola etapa

**2000 min<sup>-1</sup>**



Curve per liquidi aventi densità 1000 kg/m<sup>3</sup> - viscosità 1 mm<sup>2</sup>/s alla temperatura di 20°C  
Curves established for liquid density 1000 kg/m<sup>3</sup> - viscosity 1 mm<sup>2</sup>/s - temperature 20°C  
Courbes établies pour liquides densité 1000 kg/m<sup>3</sup> - viscosité 1 mm<sup>2</sup>/s - température 20°C  
Leistungskurve für Flüssigkeiten mit Dichtigkeit von 1000 kg/m<sup>3</sup> - Viskosität 1 mm<sup>2</sup>/s - Temp. 20°C  
Curvas para líquidos con densidad 1000 kg/m<sup>3</sup> - viscosidad 1 mm<sup>2</sup>/s a la temperatura de 20°C

**η %**  
Rendimento della pompa  
Pump efficiency  
Rendement de la pompe  
Wirkungsgrad  
Eficiencia de la bomba

**Riduzione rendimento**  
Efficiency reduction  
Réduction du rendement  
Leistungsminderung  
Reducción de eficiencia

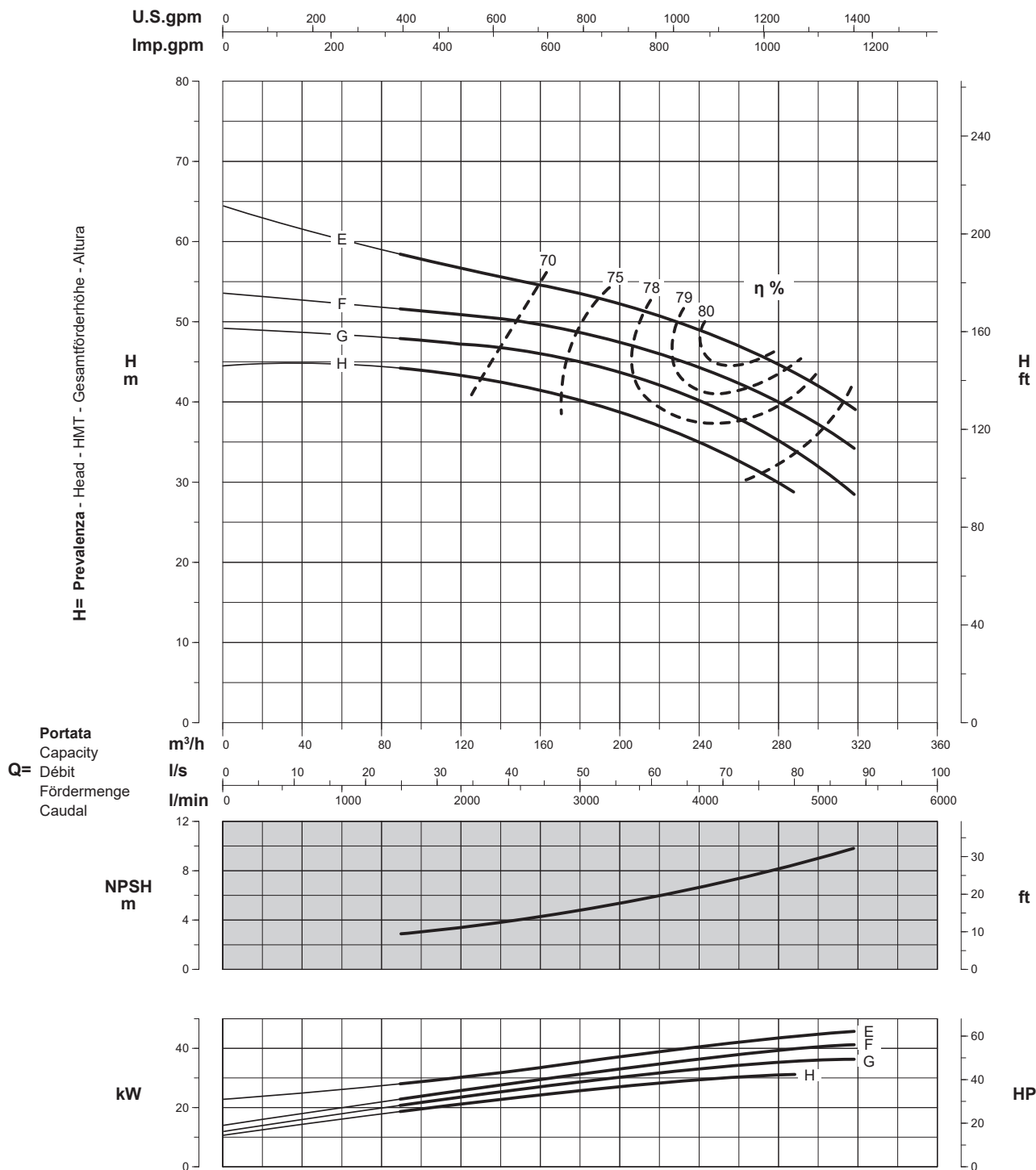
/1	=	2
/2	=	1
/3	=	-



# K150-280

**Prestazioni monostadio**  
Single-stage performances  
Caractéristiques pour un étage  
Einstufige Einsatzbereiche  
Características de una sola etapa

**2200 min<sup>-1</sup>**



Curve per liquidi aventi densità 1000 kg/m<sup>3</sup> - viscosità 1 mm<sup>2</sup>/s alla temperatura di 20°C  
Curves established for liquid density 1000 kg/m<sup>3</sup> - viscosity 1 mm<sup>2</sup>/s - temperature 20°C  
Courbes établies pour liquides densité 1000 kg/m<sup>3</sup> - viscosité 1 mm<sup>2</sup>/s - température 20°C  
Leistungskurve für Flüssigkeiten mit Dichtigkeit von 1000 kg/m<sup>3</sup> - Viskosität 1 mm<sup>2</sup>/s - Temp. 20°C  
Curvas para líquidos con densidad 1000 kg/m<sup>3</sup> - viscosidad 1 mm<sup>2</sup>/s a la temperatura de 20°C

η %

**Rendimento della pompa**  
Pump efficiency  
Rendement de la pompe  
Wirkungsgrad  
Eficiencia de la bomba

**Riduzione rendimento**  
Efficiency reduction  
Réduction du rendement  
Leistungsminderung  
Reducción de eficiencia

/1	=	2
/2	=	1
/3	=	-

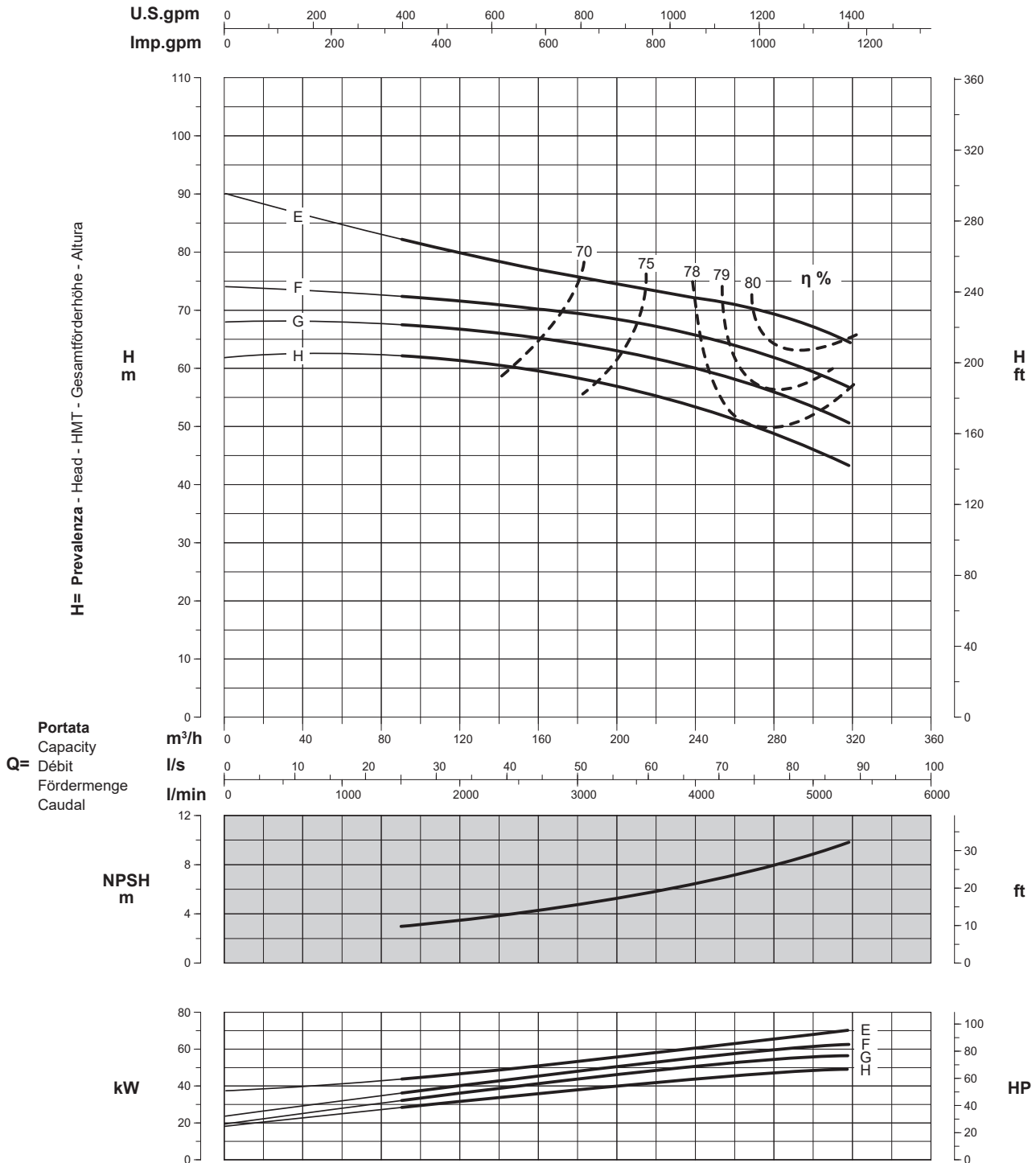
**PRESTAZIONI - PERFORMANCES - CARACTERISTIQUES - LEISTUNGSBEREICH - PRESTACIONES**

# K150-280

**Prestazioni monostadio**  
 Single-stage performances  
 Caractéristiques pour un étage  
 Einstufige Einsatzbereiche  
 Características de una sola etapa

## 2600 min<sup>-1</sup>

Possibili aggiornamenti senza preavviso - Revision possible without prior notice - Mises à jour éventuelles sans préavis - Techn. Änderungen vorbehalten - Posibles actualizaciones sin preaviso



**Curve per liquidi aventi densità 1000 kg/m<sup>3</sup> - viscosità 1 mm<sup>2</sup>/s alla temperatura di 20°C**  
 Curves established for liquid density 1000 kg/m<sup>3</sup> - viscosity 1 mm<sup>2</sup>/s - temperature 20°C  
 Courbes établies pour liquides densité 1000 kg/m<sup>3</sup> - viscosité 1 mm<sup>2</sup>/s - température 20°C  
 Leistungskurve für Flüssigkeiten mit Dichtigkeit von 1000 kg/m<sup>3</sup> - Viskosität 1 mm<sup>2</sup>/s - Temp. 20°C  
 Curvas para líquidos con densidad 1000 kg/m<sup>3</sup> - viscosidad 1 mm<sup>2</sup>/s a la temperatura de 20°C

**η %**

**Rendimento della pompa**  
 Pump efficiency  
 Rendement de la pompe  
 Wirkungsgrad  
 Eficiencia de la bomba

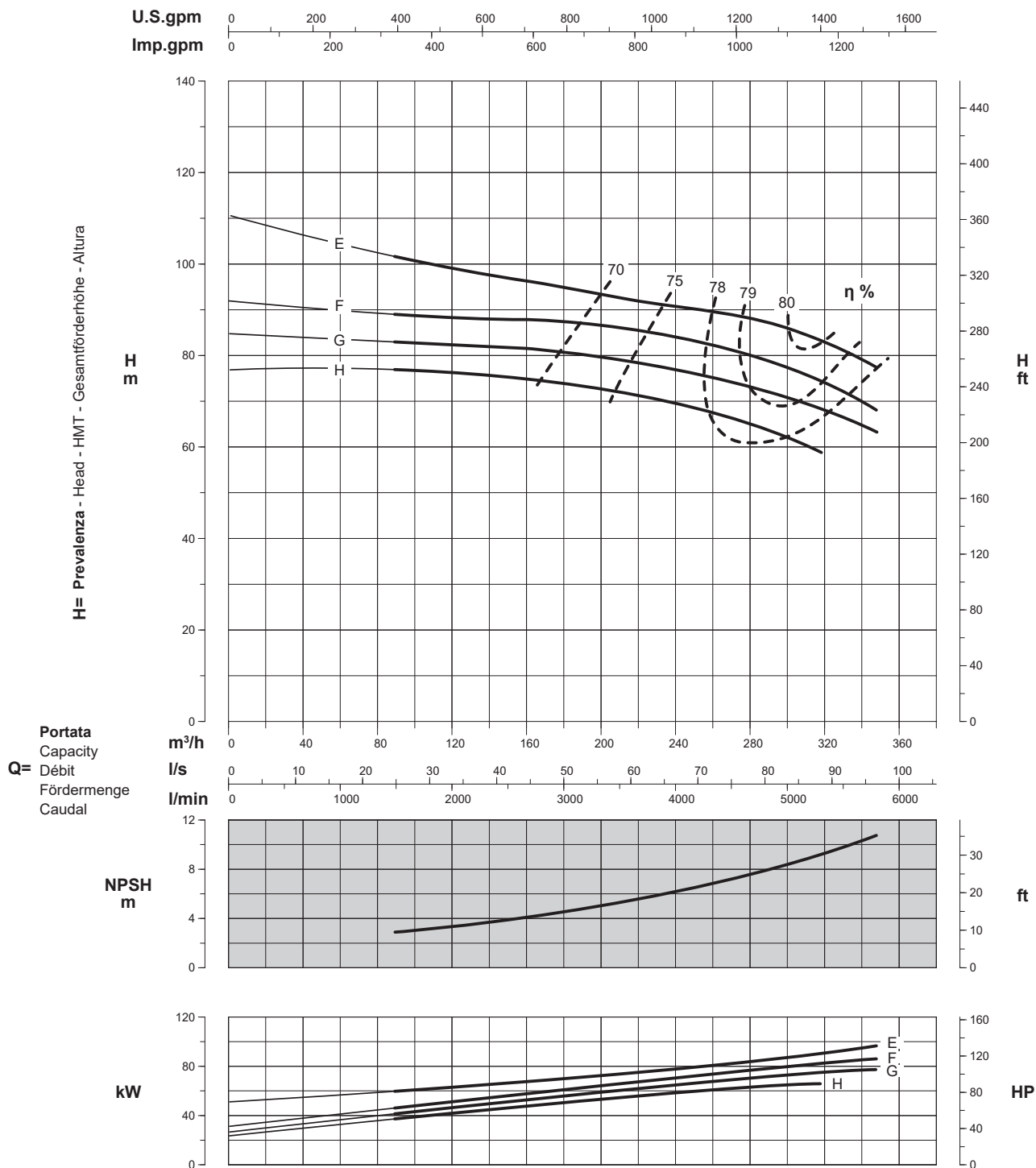
**Riduzione rendimento**  
 Efficiency reduction  
 Réduction du rendement  
 Leistungsminderung  
 Reducción de eficiencia

/1	=	2
/2	=	1
/3	=	-

# K150-280

**Prestazioni monostadio**  
Single-stage performances  
Caractéristiques pour un étage  
Einstufige Einsatzbereiche  
Características de una sola etapa

**2900 min<sup>-1</sup>**



Curve per liquidi aventi densità 1000 kg/m<sup>3</sup> - viscosità 1 mm<sup>2</sup>/s alla temperatura di 20°C  
Curves established for liquid density 1000 kg/m<sup>3</sup> - viscosity 1 mm<sup>2</sup>/s - temperature 20°C  
Courbes établies pour liquides densité 1000 kg/m<sup>3</sup> - viscosité 1 mm<sup>2</sup>/s - température 20°C  
Leistungskurve für Flüssigkeiten mit Dichtigkeit von 1000 kg/m<sup>3</sup> - Viskosität 1 mm<sup>2</sup>/s - Temp. 20°C  
Curvas para líquidos con densidad 1000 kg/m<sup>3</sup> - viscosidad 1 mm<sup>2</sup>/s a la temperatura de 20°C

η %

**Rendimento della pompa**  
Pump efficiency  
Rendement de la pompe  
Wirkungsgrad  
Eficiencia de la bomba

**Riduzione rendimento**  
Efficiency reduction  
Réduction du rendement  
Leistungsminderung  
Reducción de eficiencia

/1	=	2
/2	=	1
/3	=	-

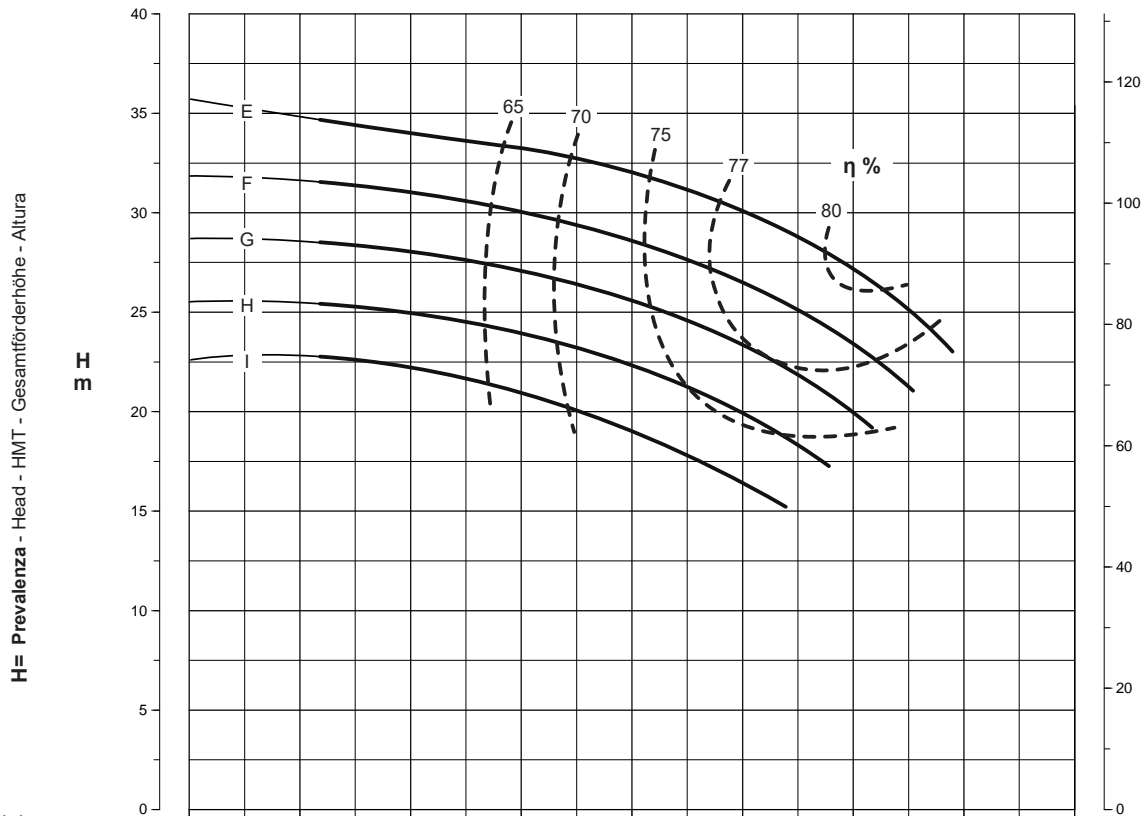
**PRESTAZIONI - PERFORMANCES - CARACTERISTIQUES - LEISTUNGSBEREICH - PRESTACIONES**

# K200-260

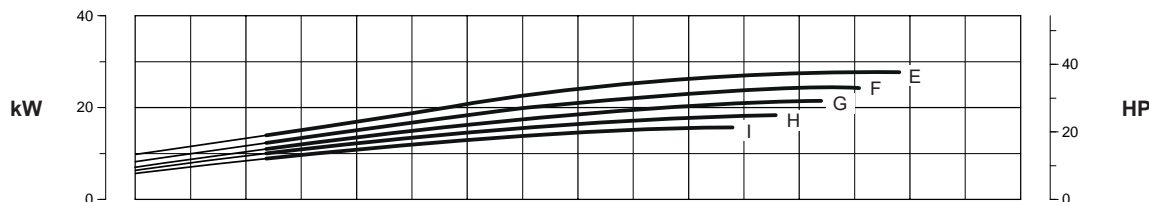
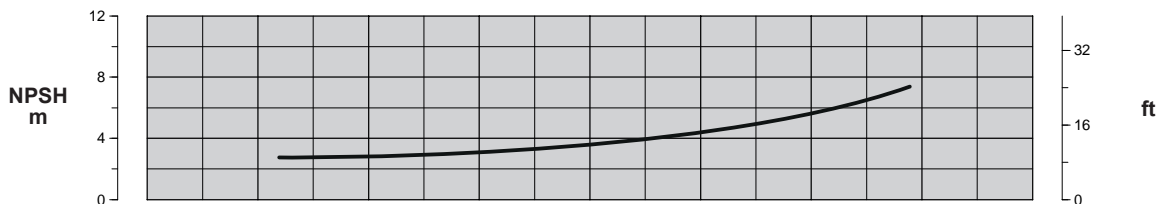
**Prestazioni monostadio**  
 Single-stage performances  
 Caractéristiques pour un étage  
 Einstufige Einsatzbereiche  
 Características de una sola etapa

## 1450 min<sup>-1</sup>

U.S.gpm 0 250 500 750 1000 1250 1500 1750  
 Imp.gpm 0 250 500 750 1000 1250



m<sup>3</sup>/h 0 50 100 150 200 250 300 350 400  
 l/s 0 20 40 60 80 100  
 l/min 0 1000 2000 3000 4000 5000 6000



**Curve per liquidi aventi densità 1000 kg/m<sup>3</sup> - viscosità 1 mm<sup>2</sup>/s alla temperatura di 20°C**  
 Curves established for liquid density 1000 kg/m<sup>3</sup> - viscosity 1 mm<sup>2</sup>/s - temperature 20°C  
 Courbes établies pour liquides densité 1000 kg/m<sup>3</sup> - viscosité 1 mm<sup>2</sup>/s - température 20°C  
 Leistungskurve für Flüssigkeiten mit Dichtigkeit von 1000 kg/m<sup>3</sup> - Viskosität mm<sup>2</sup>/s - Temp. 20°C  
 Curvas para líquidos con densidad 1000 kg/m<sup>3</sup> - viscosidad 1 mm<sup>2</sup>/s a la temperatura de 20°C

**η %**  
**Rendimento della pompa**  
 Pump efficiency  
 Rendement de la pompe  
 Wirkungsgrad  
 Eficiencia de la bomba

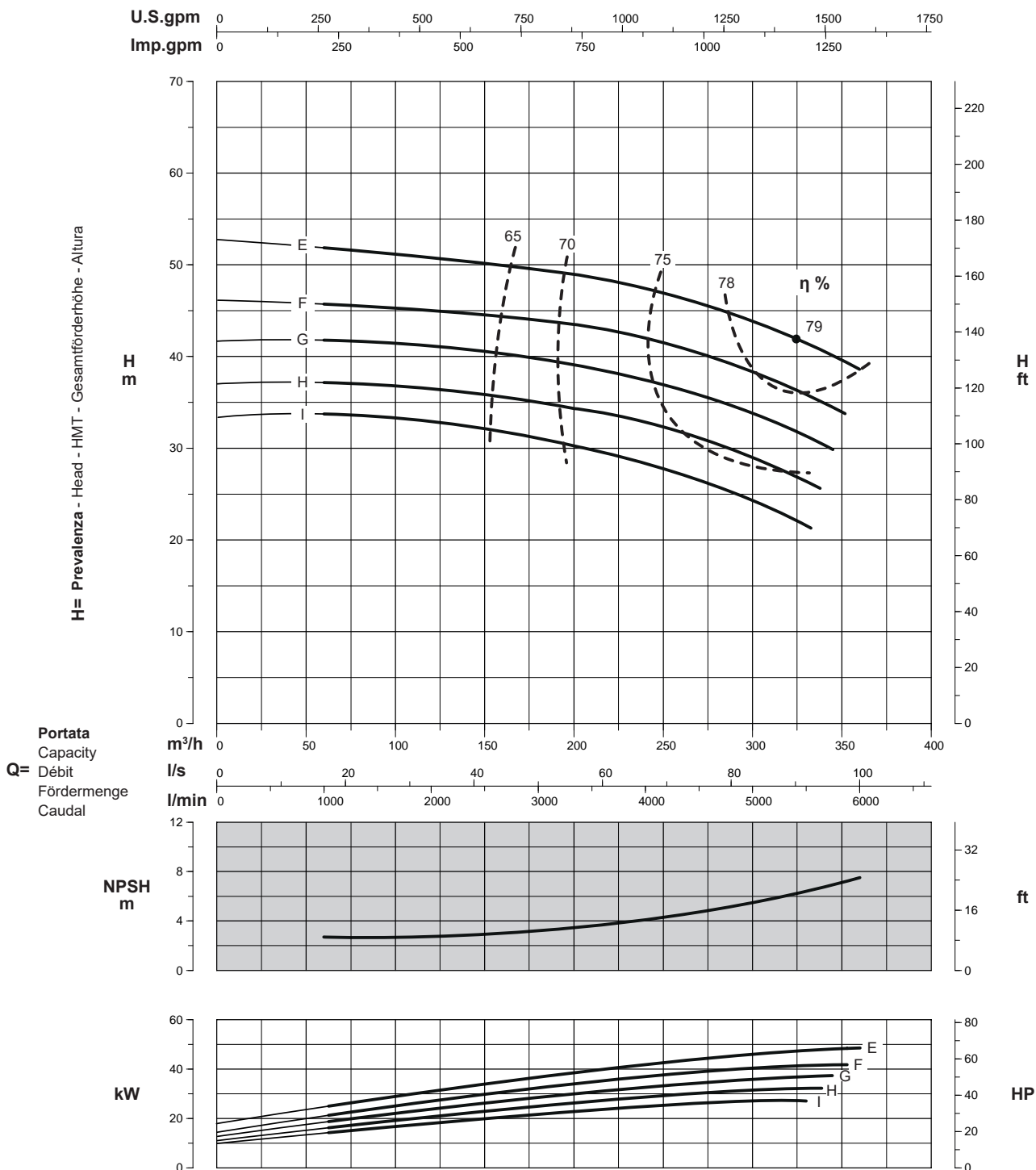
**Riduzione rendimento**  
 Efficiency reduction  
 Réduction du rendement  
 Leistungsminderung  
 Reducción de eficiencia

/1	=	-
/2	=	2
/3	=	1

# K200-260

**Prestazioni monostadio**  
Single-stage performances  
Caractéristiques pour un étage  
Einstufige Einsatzbereiche  
Características de una sola etapa

**1750 min<sup>-1</sup>**



Curve per liquidi aventi densità 1000 kg/m<sup>3</sup> - viscosità 1 mm<sup>2</sup>/s alla temperatura di 20°C  
Curves established for liquid density 1000 kg/m<sup>3</sup> - viscosity 1 mm<sup>2</sup>/s - temperature 20°C  
Courbes établies pour liquides densité 1000 kg/m<sup>3</sup> - viscosité 1 mm<sup>2</sup>/s - température 20°C  
Leistungskurve für Flüssigkeiten mit Dichtigkeit von 1000 kg/m<sup>3</sup> - Viskosität mm<sup>2</sup>/s - Temp. 20°C  
Curvas para líquidos con densidad 1000 kg/m<sup>3</sup> - viscosidad 1 mm<sup>2</sup>/s a la temperatura de 20°C

η %

**Rendimento della pompa**  
Pump efficiency  
Rendement de la pompe  
Wirkungsgrad  
Eficiencia de la bomba

**Riduzione rendimento**  
Efficiency reduction  
Réduction du rendement  
Leistungsminderung  
Reducción de eficiencia

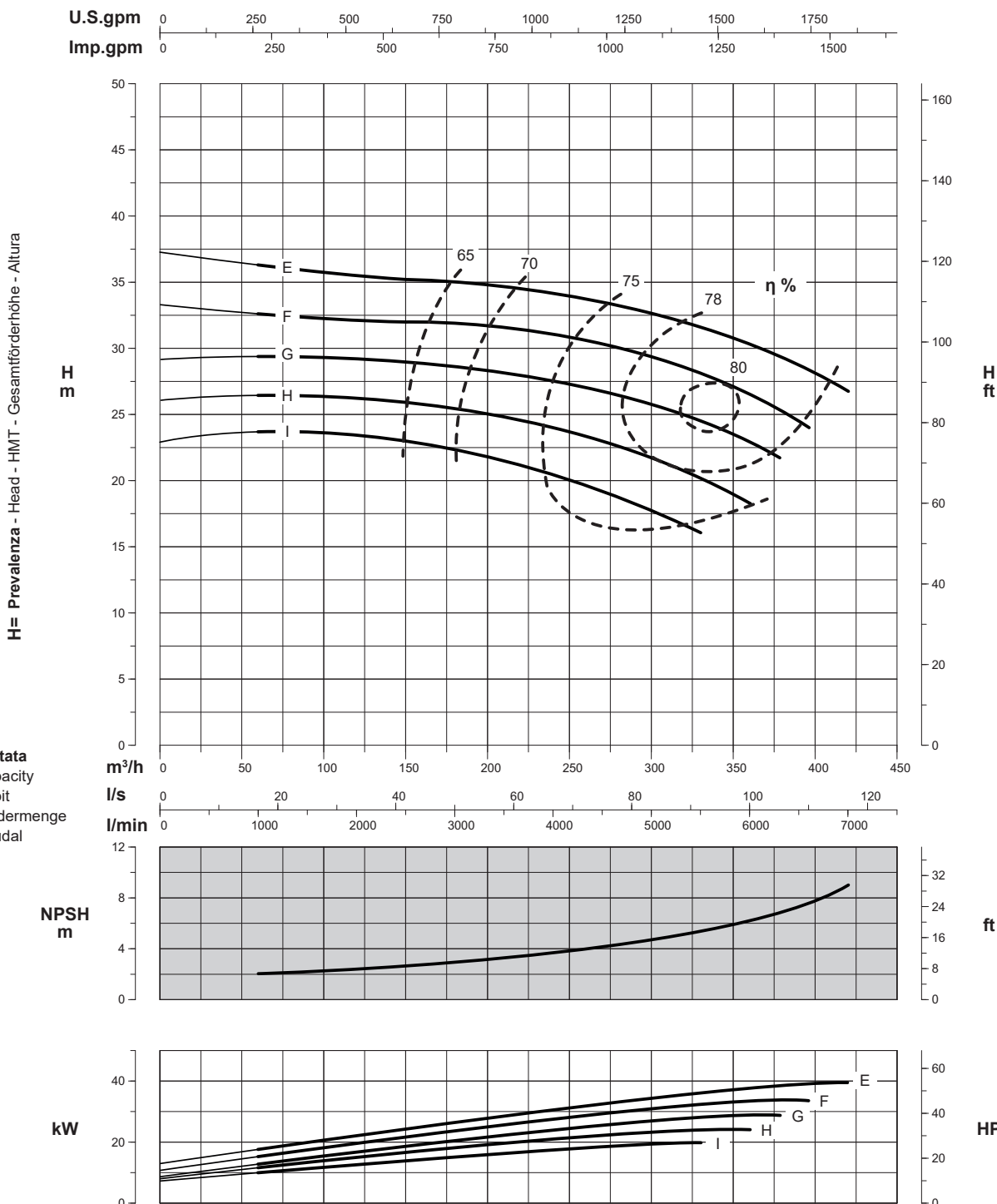
/1	=	-
/2	=	2
/3	=	1

PRESTAZIONI - PERFORMANCES - CARACTERISTIQUES - LEISTUNGSBEREICH - PRESTACIONES

# K200-320

**Prestazioni monostadio**  
Single-stage performances  
Caractéristiques pour un étage  
Einstufige Einsatzbereiche  
Características de una sola etapa

## 1450 min<sup>-1</sup>



Curve per liquidi aventi densità 1000 kg/m<sup>3</sup> - viscosità 1 mm<sup>2</sup>/s alla temperatura di 20°C  
Curves established for liquid density 1000 kg/m<sup>3</sup> - viscosity 1 mm<sup>2</sup>/s - temperature 20°C  
Courbes établies pour liquides densité 1000 kg/m<sup>3</sup> - viscosité 1 mm<sup>2</sup>/s - température 20°C  
Leistungskurve für Flüssigkeiten mit Dichtigkeit von 1000 kg/m<sup>3</sup> - Viskosität 1 mm<sup>2</sup>/s - Temp. 20°C  
Curvas para líquidos con densidad 1000 kg/m<sup>3</sup> - viscosidad 1 mm<sup>2</sup>/s a la temperatura de 20°C

**η %**  
Rendimento della pompa  
Pump efficiency  
Rendement de la pompe  
Wirkungsgrad  
Eficiencia de la bomba

**Riduzione rendimento**  
Efficiency reduction  
Réduction du rendement  
Leistungsminderung  
Reducción de eficiencia

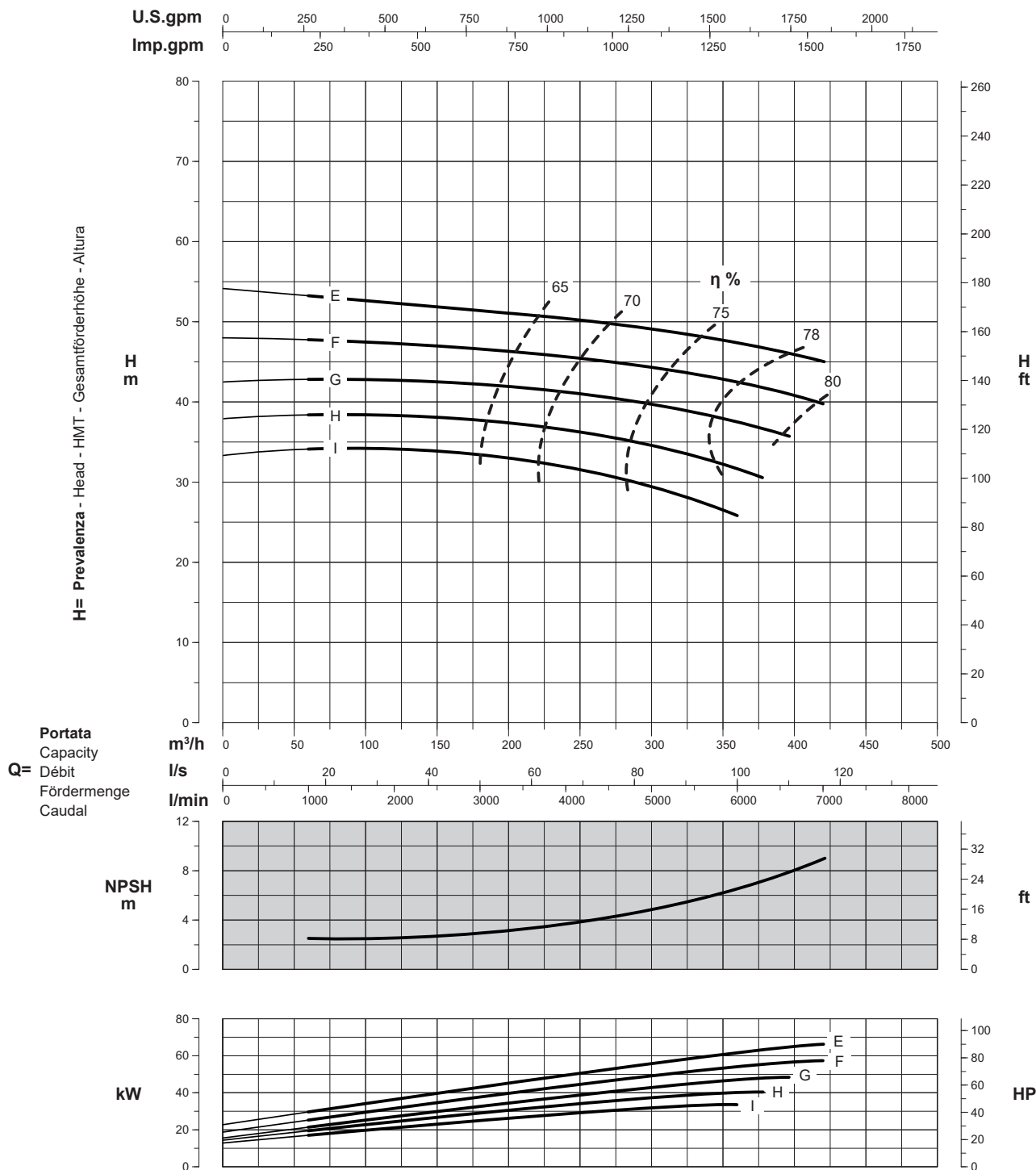
/1	=	-
/2	=	2
/3	=	1

Possibili aggiornamenti senza preavviso - Revision possible without prior notice - Mises à jour éventuelles sans préavis - Techn. Änderungen vorbehalten - Posibles actualizaciones sin preaviso

# K200-320

**Prestazioni monostadio**  
Single-stage performances  
Caractéristiques pour un étage  
Einstufige Einsatzbereiche  
Características de una sola etapa

**1750 min<sup>-1</sup>**



Curve per liquidi aventi densità 1000 kg/m<sup>3</sup> - viscosità 1 mm<sup>2</sup>/s alla temperatura di 20°C  
Curves established for liquid density 1000 kg/m<sup>3</sup> - viscosity 1 mm<sup>2</sup>/s - temperature 20°C  
Courbes établies pour liquides densité 1000 kg/m<sup>3</sup> - viscosité 1 mm<sup>2</sup>/s - température 20°C  
Leistungskurve für Flüssigkeiten mit Dichtigkeit von 1000 kg/m<sup>3</sup> - Viskosität mm<sup>2</sup>/s - Temp. 20°C  
Curvas para líquidos con densidad 1000 kg/m<sup>3</sup> - viscosidad 1 mm<sup>2</sup>/s a la temperatura de 20°C

η %

**Rendimento della pompa**  
Pump efficiency  
Rendement de la pompe  
Wirkungsgrad  
Eficiencia de la bomba

**Riduzione rendimento**  
Efficiency reduction  
Réduction du rendement  
Leistungsminderung  
Reducción de eficiencia

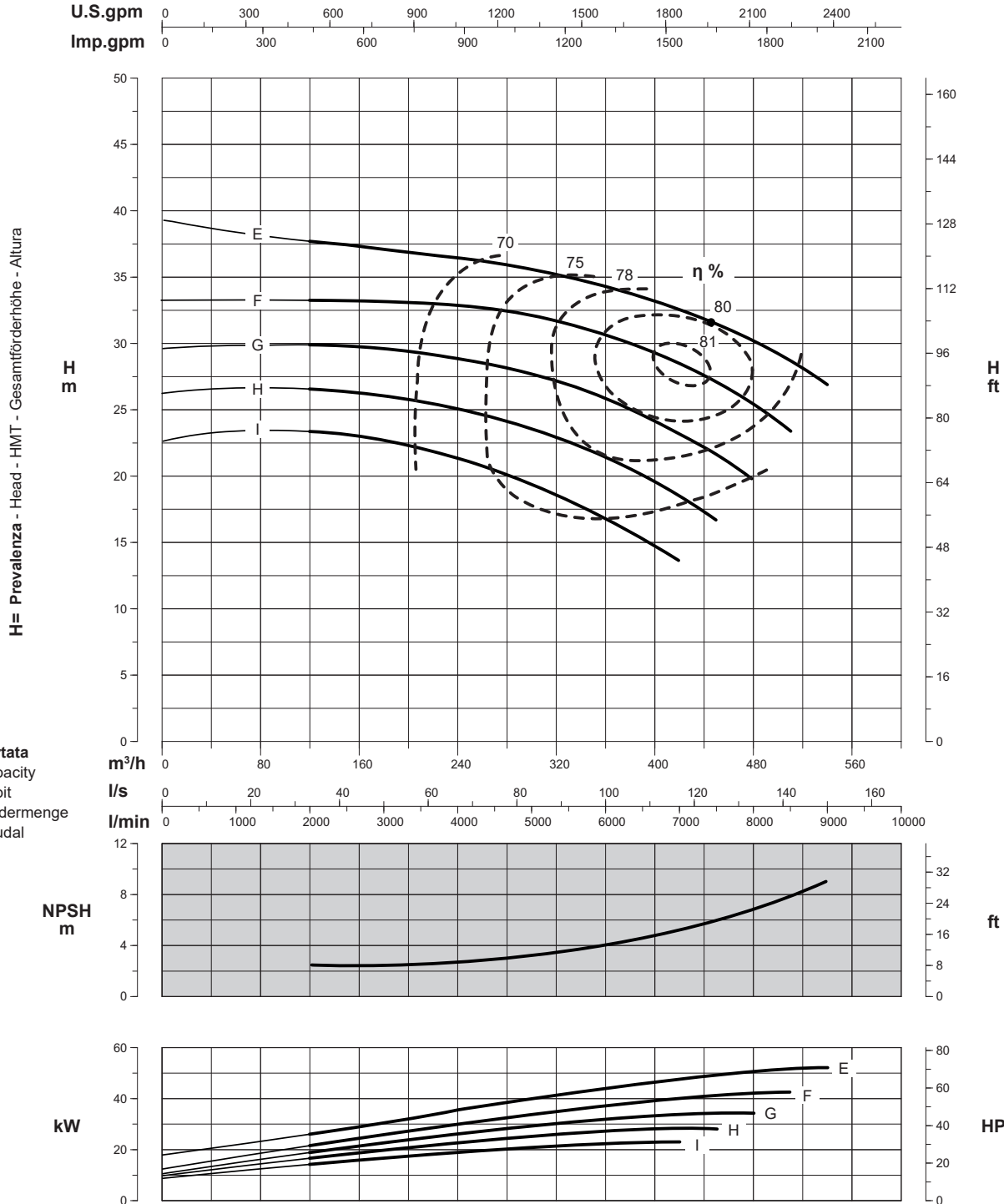
/1	=	-
/2	=	2
/3	=	1

**PRESTAZIONI - PERFORMANCES - CARACTERISTIQUES - LEISTUNGSBEREICH - PRESTACIONES**

# K200-450

**Prestazioni monostadio**  
 Single-stage performances  
 Caractéristiques pour un étage  
 Einstufige Einsatzbereiche  
 Características de una sola etapa

## 1450 min<sup>-1</sup>



**Curve per liquidi aventi densità 1000 kg/m<sup>3</sup> - viscosità 1 mm<sup>2</sup>/s alla temperatura di 20°C**  
 Curves established for liquid density 1000 kg/m<sup>3</sup> - viscosity 1 mm<sup>2</sup>/s - temperature 20°C  
 Courbes établies pour liquides densité 1000 kg/m<sup>3</sup> - viscosité 1 mm<sup>2</sup>/s - température 20°C  
 Leistungskurve für Flüssigkeiten mit Dichtigkeit von 1000 kg/m<sup>3</sup> - Viskosität 1 mm<sup>2</sup>/s - Temp. 20°C  
 Curvas para líquidos con densidad 1000 kg/m<sup>3</sup> - viscosidad 1 mm<sup>2</sup>/s a la temperatura de 20°C

**η %**  
**Rendimento della pompa**  
 Pump efficiency  
 Rendement de la pompe  
 Wirkungsgrad  
 Eficiencia de la bomba

**Riduzione rendimento**

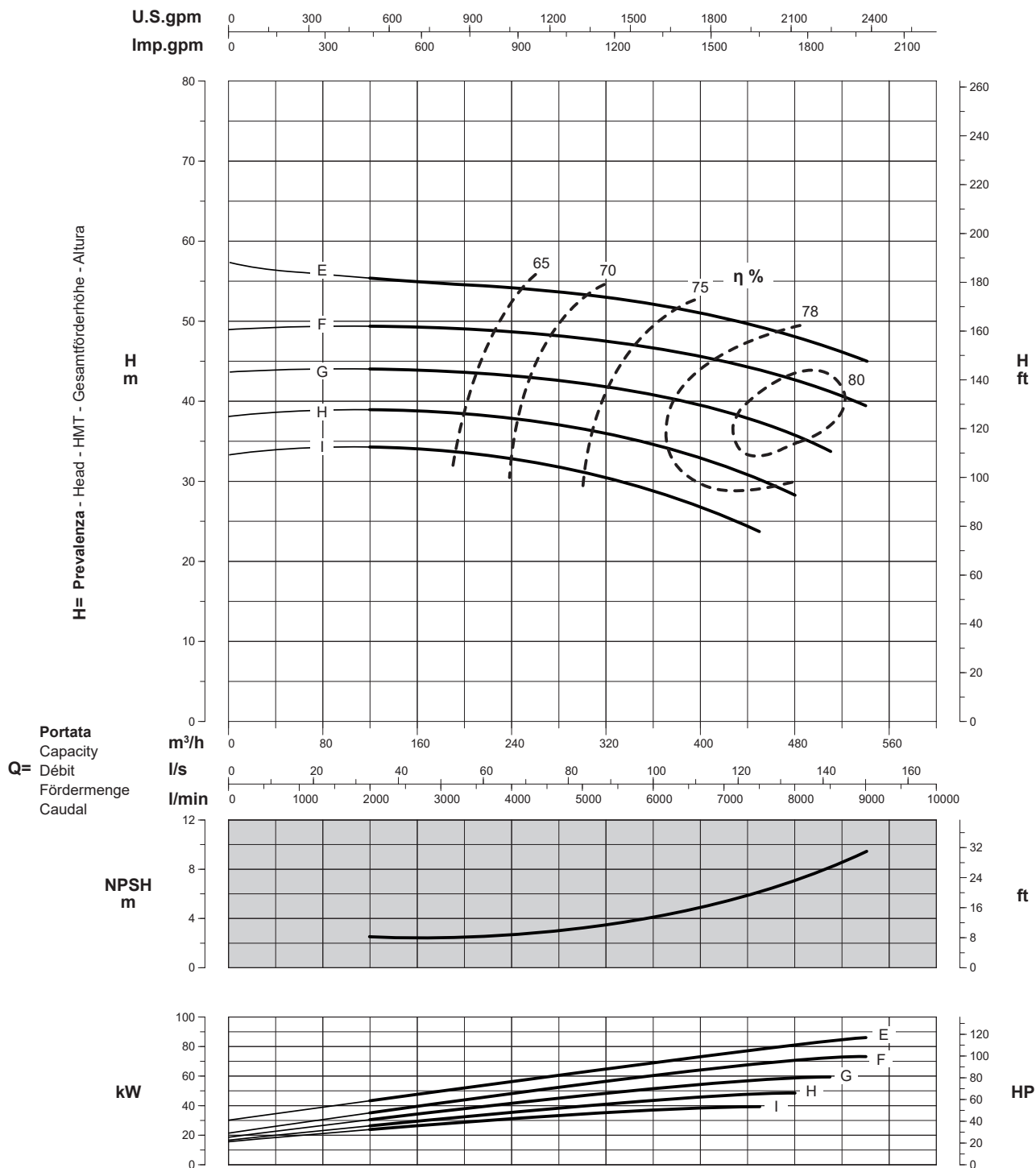
Efficiency reduction	/1 = -
Réduction du rendement	/2 = 2
Leistungsminderung	/3 = 1
Reducción de eficiencia	



# K200-450

**Prestazioni monostadio**  
Single-stage performances  
Caractéristiques pour un étage  
Einstufige Einsatzbereiche  
Características de una sola etapa

**1750 min<sup>-1</sup>**



Curve per liquidi aventi densità 1000 kg/m<sup>3</sup> - viscosità 1 mm<sup>2</sup>/s alla temperatura di 20°C  
Curves established for liquid density 1000 kg/m<sup>3</sup> - viscosity 1 mm<sup>2</sup>/s - temperature 20°C  
Courbes établies pour liquides densité 1000 kg/m<sup>3</sup> - viscosité 1 mm<sup>2</sup>/s - température 20°C  
Leistungskurve für Flüssigkeiten mit Dichtigkeit von 1000 kg/m<sup>3</sup> - Viskosität mm<sup>2</sup>/s - Temp. 20°C  
Curvas para líquidos con densidad 1000 kg/m<sup>3</sup> - viscosidad 1 mm<sup>2</sup>/s a la temperatura de 20°C

$\eta$  %

**Rendimento della pompa**  
Pump efficiency  
Rendement de la pompe  
Wirkungsgrad  
Eficiencia de la bomba

**Riduzione rendimento**  
Efficiency reduction  
Réduction du rendement  
Leistungsminderung  
Reducción de eficiencia

/1	=	-
/2	=	2
/3	=	1

**INFORMAZIONI TECNICHE - TECHNICAL INFORMATION - INFORMATIONS TECHNIQUES - TECHNISCHE INFORMATIONEN - DATOS TÉCNICOS**

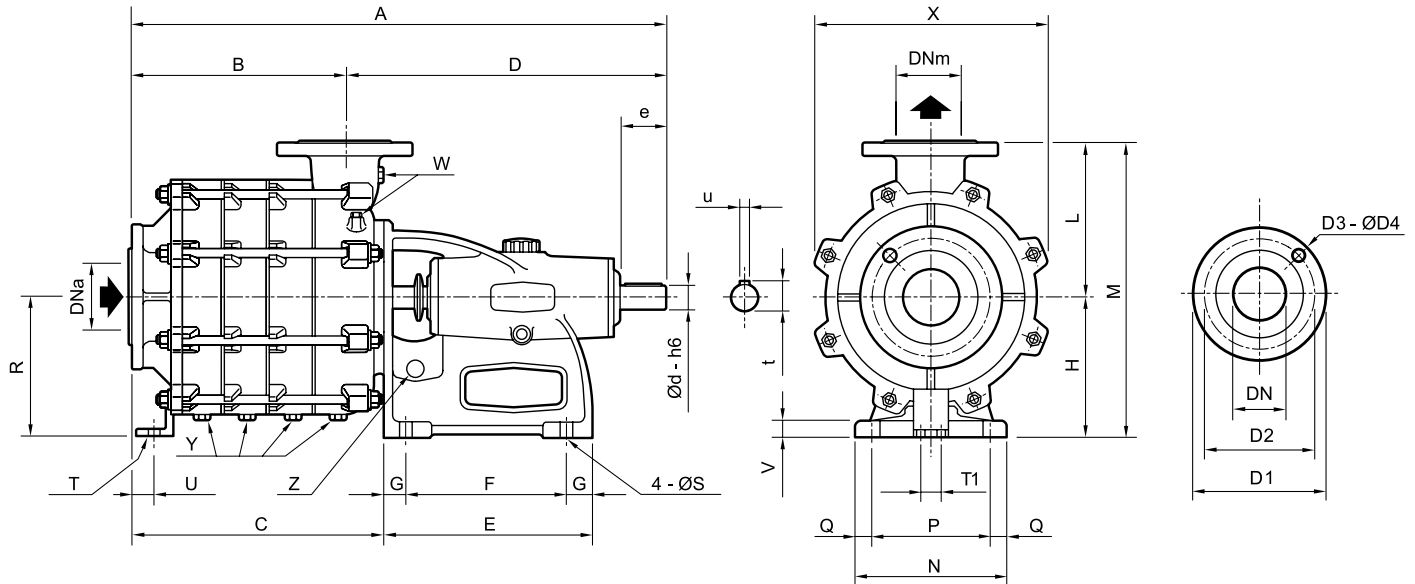
**Dimensioni di ingombro in mm e peso in kg**

Overall dimensions in mm and weight in kg

Dimensions en mm et masse en kg

Abmessungen in mm, Gewicht in kg

Medidas en mm, peso en kg



Pompa Pump Pompe Pumpe Bomba	Stadi Stages Etages Stufen Etapas	DN		A	B	C	D	E	F	G	H	L	M	N	P	Q	R	S	T	T1	U	V	X	d	e	u	t	Peso Weight Masse Gewicht Peso
		DNa	DNm																									
SK65	2	65	50	569	190	245	379	235	175	30	160	190	350	175	145	15	-	16	-	-	-	17	300	28	60	8	31	53
	3	65	50	629	250	305	379	235	175	30	160	190	350	175	145	15	-	16	-	-	-	17	300	28	60	8	31	64
	4	65	50	689	310	365	379	235	175	30	160	190	350	175	145	15	160	16	14	-	35	17	300	28	60	8	31	79
	5	65	50	749	370	425	379	235	175	30	160	190	350	175	145	15	160	16	14	-	35	17	300	28	60	8	31	90
	6	65	50	809	430	485	379	235	175	30	160	190	350	175	145	15	160	16	14	-	35	17	300	28	60	8	31	101
	7	65	50	869	490	545	379	235	175	30	160	190	350	175	145	15	160	16	14	-	35	17	300	28	60	8	31	112
	8	65	50	929	550	605	379	235	175	30	160	190	350	175	145	15	160	16	14	-	35	17	300	28	60	8	31	123
	9	65	50	989	610	665	379	235	175	30	160	190	350	175	145	15	160	16	14	-	35	17	300	28	60	8	31	134
	10	65	50	1049	670	725	379	235	175	30	160	190	350	175	145	15	160	16	14	-	35	17	300	28	60	8	31	145
	SK80	2	80	65	676	231	274	445	300	230	35	200	220	420	210	175	17,5	-	19	-	-	-	20	332	30	68	8	33
3		80	65	746	301	344	445	300	230	35	200	220	420	210	175	17,5	200	19	14	-	33	20	332	30	68	8	33	101
4		80	65	816	371	414	445	300	230	35	200	220	420	210	175	17,5	200	19	14	-	33	20	332	30	68	8	33	118
5		80	65	886	441	484	445	300	230	35	200	220	420	210	175	17,5	200	19	14	-	33	20	332	30	68	8	33	135
6		80	65	956	511	554	445	300	230	35	200	220	420	210	175	17,5	200	19	14	-	33	20	332	30	68	8	33	152
7		80	65	1026	581	624	445	300	230	35	200	220	420	210	175	17,5	200	19	14	-	33	20	332	30	68	8	33	169
SRK100		2	100	80	807	313	368	494	300	230	35	200	275	475	210	175	17,5	-	19	-	90	-	20	408	38	80	10	41,5
	3	100	80	907	413	468	494	300	230	35	200	275	475	210	175	17,5	200	19	2x12	90	70	20	408	38	80	10	41,5	154
SK100	3	100	80	1060	413	507	647	400	300	50	280	275	555	285	240	22,5	280	24	2x12	90	70	30	408	48	110	12	51	194
	4	100	80	1160	513	607	647	400	300	50	280	275	555	285	240	22,5	280	24	2x12	90	70	30	408	48	110	12	51	225
	5	100	80	1260	613	707	647	400	300	50	280	275	555	285	240	22,5	280	24	2x12	90	70	30	408	48	110	12	51	256
SK150	2	150	125	975	335	419	640	400	300	50	280	340	620	285	240	22,5	280	24	2x19	90	57,5	30	510	48	110	12	51	256
	3	150	125	1091	450	534	640	400	300	50	280	340	620	285	240	22,5	280	24	2x19	90	57,5	30	510	48	110	12	51	321
	4	150	125	1206	566	650	640	400	300	50	280	340	620	285	240	22,5	280	24	2x19	90	57,5	30	510	48	110	12	51	386

**Flangia aspirante**  
 Suction flange  
 Bride d'aspiration  
 Saugstutzen  
 Brida aspiración

DNa	PN	D1	D2	D3	D4
65	16	185	145	4	19
80	16	200	160	8	19
100	16	220	180	8	19
150	16	285	240	8	23

**Flangia premente**  
 Delivery flange  
 Bride de refoulement  
 Druckstutzen  
 Brida impulsión

DNm	PN	D1	D2	D3	D4
50	40	165	125	4	19
65	40	185	145	8	19
80	40	200	160	8	19
125	40	270	220	8	25

**W = Riempimento pompa**  
 W = Pump filling  
 W = Remplissage pompe  
 W = Füllen der Pumpe  
 W = Llenado bomba

**Y = Scarico pompa**  
 Y = Pump drain  
 Y = Vidange pompe  
 Y = Pumpenablass  
 Y = Descarga bomba

**Z = Drenaggio perdite baderna**  
 Z = Stuffing box leaks drainage  
 Z = Drainage des pertes du presse-étoupe  
 Z = Entleerung Verluste Verpackung  
 Z = Drenaje pérdidas estopada

INFORMAZIONI TECNICHE - TECHNICAL INFORMATION - INFORMATIONS TECHNIQUES - TECHNISCHE INFORMATIONEN - DATOS TÉCNICOS

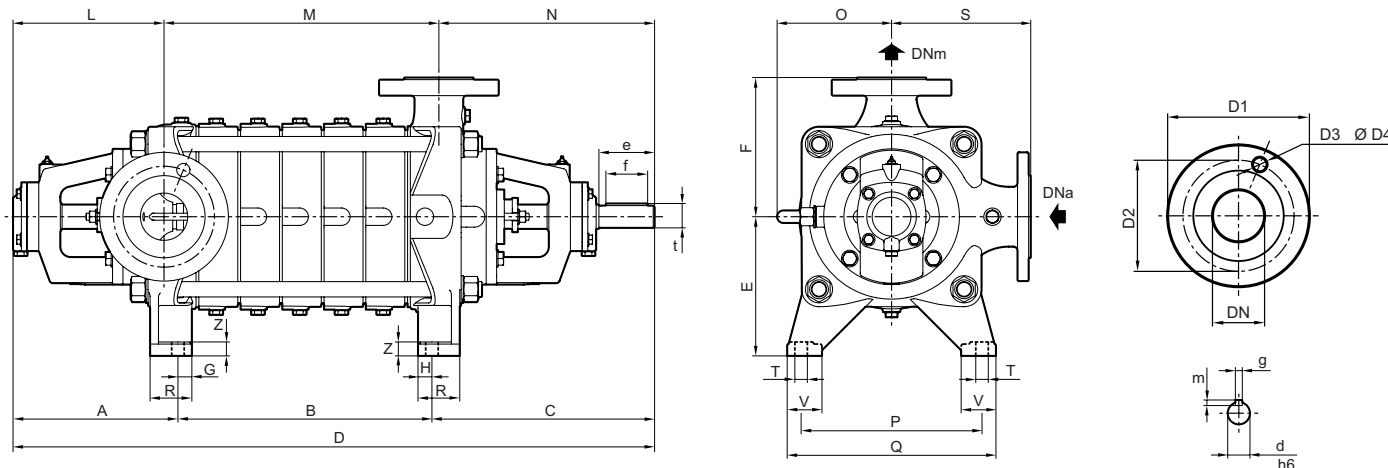
Dimensioni di ingombro in mm e peso in kg

Overall dimensions in mm and weight in kg

Dimensions en mm et masse en kg

Abmessungen in mm, Gewicht in kg

Medidas en mm, peso en kg



Pompa Pump Pompe Pumpe Bomba	Stadi Stages Etages Stufen Etapas	DNa	DNm	A	B	C	D	E	F	G	H	L	M	N	O	P	Q	R	S	T	V	Z	d	e	f	g	m	t	Peso Weight Masse Gewicht Peso
SKD65	6	65	50	237	365	320	922	200	200	20	20	217	395	310	168	260	300	60	200	18	50	20	32	80	60	10	8	35	125
	7	65	50	237	425	320	982	200	200	20	20	217	455	310	168	260	300	60	200	18	50	20	32	80	60	10	8	35	136
	8	65	50	237	485	320	1042	200	200	20	20	217	515	310	168	260	300	60	200	18	50	20	32	80	60	10	8	35	147
	9	65	50	237	545	320	1102	200	200	20	20	217	575	310	168	260	300	60	200	18	50	20	32	80	60	10	8	35	158
	10	65	50	237	605	320	1162	200	200	20	20	217	635	310	168	260	300	60	200	18	50	20	32	80	60	10	8	35	169
	11	65	50	237	665	320	1222	200	200	20	20	217	695	310	168	260	300	60	200	18	50	20	32	80	60	10	8	35	180
	12	65	50	237	725	320	1282	200	200	20	20	217	755	310	168	260	300	60	200	18	50	20	32	80	60	10	8	35	191
SKD80	3	80	65	236	225	315	776	220	230	20	25	211	276	289	192	270	320	65	230	18	55	20	38	80	60	10	8	41,5	129
	4	80	65	236	295	315	846	220	230	20	25	211	346	289	192	270	320	65	230	18	55	20	38	80	60	10	8	41,5	147
	5	80	65	236	365	315	916	220	230	20	25	211	416	289	192	270	320	65	230	18	55	20	38	80	60	10	8	41,5	165
	6	80	65	236	435	315	986	220	230	20	25	211	486	289	192	270	320	65	230	18	55	20	38	80	60	10	8	41,5	183
	7	80	65	236	505	315	1056	220	230	20	25	211	556	289	192	270	320	65	230	18	55	20	38	80	60	10	8	41,5	201
	8	80	65	236	575	315	1126	220	230	20	25	211	626	289	192	270	320	65	230	18	55	20	38	80	60	10	8	41,5	219
	9	80	65	236	645	315	1196	220	230	20	25	211	696	289	192	270	320	65	230	18	55	20	38	80	60	10	8	41,5	237
SKD100	2	100	80	295	190	418	903	280	280	30	30	268	240	395	238	365	420	80	280	23	65	25	48	110	80	14	9	51,5	213
	3	100	80	295	290	418	1003	280	280	30	30	268	340	395	238	365	420	80	280	23	65	25	48	110	80	14	9	51,5	248
	4	100	80	295	390	418	1103	280	280	30	30	268	440	395	238	365	420	80	280	23	65	25	48	110	80	14	9	51,5	283
	5	100	80	295	490	418	1203	280	280	30	30	268	540	395	238	365	420	80	280	23	65	25	48	110	80	14	9	51,5	318
	6	100	80	295	590	418	1303	280	280	30	30	268	640	395	238	365	420	80	280	23	65	25	48	110	80	14	9	51,5	353
	7	100	80	295	690	418	1403	280	280	30	30	268	740	395	238	365	420	80	280	23	65	25	48	110	80	14	9	51,5	388
	8	100	80	295	790	418	1503	280	280	30	30	268	840	395	238	365	420	80	280	23	65	25	48	110	80	14	9	51,5	423
SKD150	2	150	125	389	327	489	1205	320	340	60	60	399	296	510	280	500	560	100	340	23	80	26	48	115	80	14	9	51,5	454
	3	150	125	389	442,5	489	1321	320	340	60	60	399	411,5	510	280	500	560	100	340	23	80	26	48	115	80	14	9	51,5	518
	4	150	125	389	558	489	1436	320	340	60	60	399	527	510	280	500	560	100	340	23	80	26	48	115	80	14	9	51,5	582
	5	150	125	389	673,5	489	1552	320	340	60	60	399	642,5	510	280	500	560	100	340	23	80	26	48	115	80	14	9	51,5	646
	6	150	125	389	789	489	1667	320	340	60	60	399	758	510	280	500	560	100	340	23	80	26	48	115	80	14	9	51,5	710
	7	150	125	389	904,5	489	1783	320	340	60	60	399	873,5	510	280	500	560	100	340	23	80	26	48	115	80	14	9	51,5	774
	8	150	125	389	1020	489	1898	320	340	60	60	399	989	510	280	500	560	100	340	23	80	26	48	115	80	14	9	51,5	838
SKD200	2	200	150	418	263	599	1279	350	400	60	60	426	290	564	295	500	560	100	400	23	80	26	55	130	110	16	10	59	420
	3	200	150	418	413	599	1429	350	400	60	60	426	440	564	295	500	560	100	400	23	80	26	55	130	110	16	10	59	478
	4	200	150	418	563	599	1579	350	400	60	60	426	590	564	295	500	560	100	400	23	80	26	55	130	110	16	10	59	536
	5	200	150	418	713	599	1729	350	400	60	60	426	740	564	295	500	560	100	400	23	80	26	55	130	110	16	10	59	593
	6	200	150	418	863	599	1879	350	400	60	60	426	890	564	295	500	560	100	400	23	80	26	55	130	110	16	10	59	651
	7	200	150	418	1013	599	2029	350	400	60	60	426	1040	564	295	500	560	100	400	23	80	26	55	130	110	16	10	59	709
	8	200	150	418	1163	599	2179	350	400	60	60	426	1190	564	295	500	560	100	400	23	80	26	55	130	110	16	10	59	767

Flangia aspirante Suction flange Bride d'aspiration Saugstutzen Brida aspiración						Flangia premente Delivery flange Bride de refoulement Druckstutzen Brida impulsión					
DNa	PN	D1	D2	D3	D4	DNm	PN	D1	D2	D3	D4
65	25	185	145	8	19	50	64	180	135	4	23
80	25	200	160	8	19	65	64	200	160	8	23
100	25	235	190	8	23	80	64	215	170	8	23
150	25	300	250	8	25	125	64	295	240	8	30
200	16	340	295	12	23	150	40	300	250	8	25

**INFORMAZIONI TECNICHE - TECHNICAL INFORMATION - INFORMATIONS TECHNIQUES - TECHNISCHE INFORMATIONEN - DATOS TÉCNICOS**

**Twinner System®**

Twinner System®  
 Twinner System®  
 Twinner System®  
 Twinner System®  
 Twinner System®



**Il TWINNER SYSTEM® è costituito da:**

**A) Flangia in due metà di acciaio inox che attraverso una semplicissima estrazione facilita ampiamente le operazioni di sostituzione delle trecce.**

**B) Treccia a facile regolazione e a lunga durata su una boccola di acciaio inossidabile ricoperta da uno strato di cromo.**

**C) Viteria di acciaio inox in grado di agevolare tutte le procedure di controllo e sostituzione delle trecce, con un notevole risparmio in termini di tempo, anche dopo numerose ore di lavoro della pompa.**

**In questo modo si permette di operare comodamente nella camera stoppa senza smontare il supporto dell'albero.**

**TWINNER SYSTEM® is composed by:**

**A) Flange in two stainless steel halves that through a simple extraction greatly facilitates the replacing operations of stuffing-box packing.**

**B) Easy to adjust and long-term functioning stuffing-box packing on stainless steel chromium coated bush.**

**C) Stainless steel screws that allow easy disassembling even after several operation hours.**

Through this system it is possible to easily operate on gland packing box without removing shaft support.

**Le TWINNER SYSTEM® se compose de:**

**A) Fouloir original en deux coquilles inox pouvant s'extraire de l'arbre et permettant un remplacement facile des tresses.**

**B) Tresse de qualité haut de gamme Latty anti-usure, de réglage simple et de longue durée frottant sur une douille en acier inoxydable recouverte d'une couche de chrome dur.**

**C) Visserie en acier inoxydable permettant un démontage aisé même après de nombreuses heures de fonctionnement.**

Ce système permet de refaire facilement le presse-étoupe sans être gêné par le fouloir, comme cela se produit avec les pompes standard.

**Das TWINNER SYSTEM® besteht aus:**

**A) zweigeteilter Edelstahlflansch, der über einfaches Herausziehen den Austausch der Stopfbuchspackung erleichtert.**

**B) langlebige, leicht regulierbare Packungsschnur, die auf einer mit Chrom überzogenen Buchse sitzt.**

**C) Verschraubungen in Edelstahl, die eine einfache Kontrolle und den Austausch der Packungsschnur bei nur geringem Zeitaufwand möglich machen, auch nach vielen Arbeitsstunden der Pumpe.**

Auf diese Art und Weise wird vermieden, Lager und Welle auseinander zu bauen.

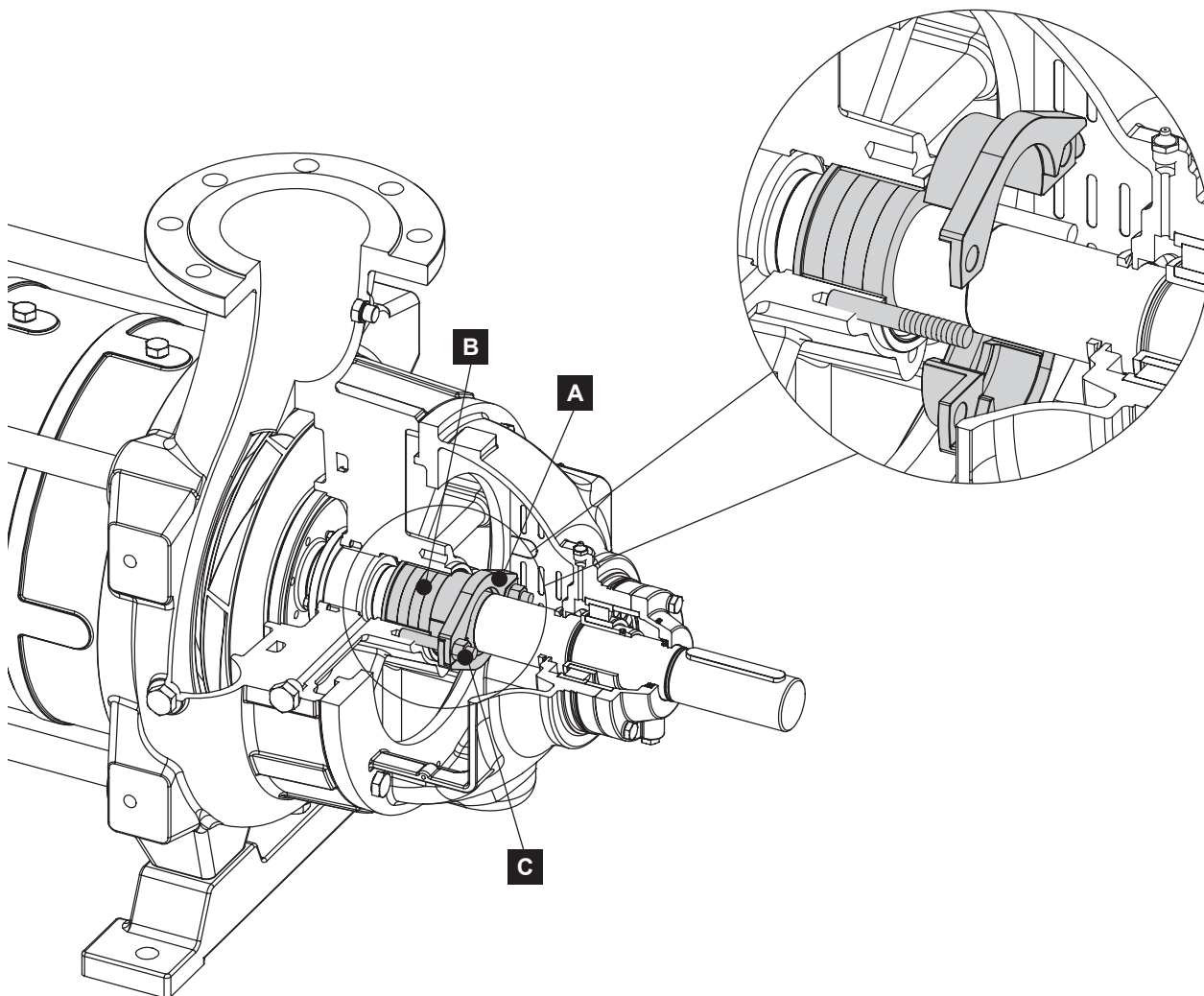
**El TWINNER SYSTEM® esta compuesto por:**

**A) Platina de dos medias partes de acero inox de muy fácil extracción, que permite sustituir las estopadas con extrema rapidez.**

**B) Estopadas fácilmente adaptables y de larga duración, envueltas sobre un manguito de acero inox cromado.**

**C) Tornillería en acero inox que permite un desmontaje fácil también después de muchas horas de marcha de la bomba.**

De esta manera se puede operar en la cámara estopada sin desarmar el soporte del eje.



INFORMAZIONI TECNICHE - TECHNICAL INFORMATION - INFORMATIONS TECHNIQUES - TECHNISCHE INFORMATIONEN - DATOS TÉCNICOS

**Kit pronto ripristino**

Rapid reset kit

Kit coup de fouet

Schnelle-Hilfe-Kit

Kit revisión rápida

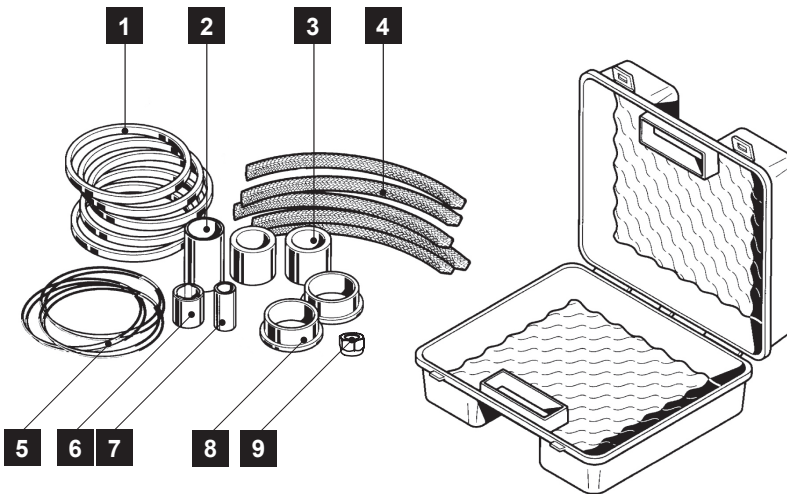
Il Kit "Pronto Ripristino" è disponibile per tutte le pompe della serie SK EUROPA e contiene tutte le parti d'usura intercambiabili, in una pratica valigetta, per permettere un facile e veloce ripristino delle caratteristiche originali della pompa. Grazie a questo "kit" è possibile rimettere in funzione rapidamente e in loco una pompa che abbia perso prestazioni a causa dell'usura.

"Rapid Reset Kit" is available for all pumps SK EUROPA series, is supplied in a handy storage carry case and includes all interchangeable wearing parts of the pump body. This allows a fast and easy restore "on-site" of original pump performances.

Le kit "Coup de Fouet", disponible pour toutes les pompes SK EUROPA est constitué de toutes les pièces d'usage interchangeable et prêtes à remplacer les pièces usées de manière simple et rapide. Ces pièces sont contenues dans un coffret très pratique d'utilisation. Grâce à ce "kit", il devient possible de remettre en service rapidement et sur le site même une pompe qui a perdu de ses caractéristiques à cause de l'usure.

Das «Schnelle-Hilfe-Kit» im kleinen praktischen Koffer enthält alle austauschbaren Verschleißteile, die für eine Reparatur, bzw. schnelle Wiederherstellung der Leistungsparameter der Pumpe vor Ort erforderlich sind.

El Kit "Revisión Rápida" contiene todos los repuestos de fácil desgaste sustituibles, que, contenidos en un práctico maletín, permiten una fácil y rápida revisión de la bomba y el restablecimiento de sus características originales. Gracias a este kit es posible reacondicionar rápidamente la bomba en el mismo lugar donde este instalada y volver a tener las prestaciones que la misma pueda haber perdido por el desgaste de las piezas.



- 1 - Anelli d'usura
- 2 - Boccola protezione albero
- 3 - Distanziali
- 4 - Anelli baderna
- 5 - Guarnizioni OR
- 6 - Cuscinetto di guida
- 7 - Boccola protezione albero
- 8 - Cuscinetto di guida
- 9 - Dado autobloccante

- 1 - Wear rings
- 2 - Shaft protectin bushing
- 3 - Spacers
- 4 - Stuffing box rings
- 5 - O-rings
- 6 - Journal bearing
- 7 - Shaft protectin bushing
- 8 - Journal bearing
- 9 - Self-locking nut

- 1 - Bagues d'usure
- 2 - Douille de protection d'arbre
- 3 - Entretoises
- 4 - Anneaux presse-étoupe
- 5 - Joint OR
- 6 - Coussinet de guidage
- 7 - Douille de protection d'arbre
- 8 - Coussinet de guidage
- 9 - Ecrou indéserrable

- 1 - Verschleißring
- 2 - Wellenschutzbuchse
- 3 - Distanzstück
- 4 - Stopfbuchsring
- 5 - Dichtung O-Ring
- 6 - Pleuellager
- 7 - Wellenschutzbuchse
- 8 - Pleuellager
- 9 - Selbstsichernde Mutter

- 1 - Anillos de desgaste
- 2 - Buje protección eje
- 3 - Distanciadore
- 4 - Anillos estopada
- 5 - Junta OR
- 6 - Cojinete guía a buje
- 7 - Buje protección eje
- 8 - Cojinete guía a buje
- 9 - Tuerca autobloqueante

**INFORMAZIONI TECNICHE - TECHNICAL INFORMATION - INFORMATIONS TECHNIQUES - TECHNISCHE INFORMATIONEN - DATOS TÉCNICOS**

**Grandezze elettriche e tabelle di conversione**  
Electric motors data and conversion tables  
Caractéristiques électriques et tables de conversion  
Elektrische Baugrößen und Umrechnungstabellen  
Magnitudes eléctricas y tablas de conversión

<b>Potenza assorbita</b> Absorbed power Puissance absorbée Leistungsaufnahme Potencia absorbida	<b>Pa [kW]</b>	$Pa = \frac{V \cdot I \cdot \cos\phi}{578}$
<b>Potenza resa</b> Motor power Puissance du moteur Leistungsabgabe Potencia real	<b>Pr [kW]</b>	$Pr = \frac{V \cdot I \cdot \cos\phi \cdot \eta}{578}$
<b>Corrente nominale</b> Rated current Intensité nominale Nennstrom Intensidad nominal	<b>I [A]</b>	$I = \frac{578 \cdot Pr}{V \cdot \cos\phi \cdot \eta}$
<b>Fattore di potenza</b> Power factor Facteur de puissance Leistungsfaktor Factor de potencia	<b>cosφ</b>	$\cos\phi = \frac{578 \cdot Pa}{V \cdot I}$
<b>Rendimento</b> Efficiency Rendement Wirkungsgrad Eficiencia	<b>η</b>	$\eta = \frac{Pr}{Pa}$

**LUNGHEZZA - LENGTH - LONGUEUR - LÄNGE - LONGITUD**

	km	m	dm	cm	mm	in	ft	yd	stat mi	naut mi
<b>km</b>	1	1000	10000	100000	1000000	39370	3281	1093,6	0,62137	0,5396
<b>m</b>	0,001	1	10	100	1000	39,37	3,281	1,0936	0,000621	0,000539
<b>dm</b>	0,0001	0,1	1	10	100	3,937	0,3281	0,10936	-	-
<b>cm</b>	0,00001	0,01	0,1	1	10	0,3937	0,03281	0,010936	-	-
<b>mm</b>	0,000001	0,001	0,01	0,1	1	0,03937	0,003281	0,001093	-	-
<b>in</b>	0,000025	0,254	0,254	2,54	25,4	1	0,0833	0,0277	-	-
<b>ft</b>	0,000304	0,3048	3,048	30,48	304,8	12	1	0,333	-	-
<b>yd</b>	0,000914	0,9144	9,144	91,44	914,4	36	3	1	0,000567	0,000493
<b>stat mi</b>	1,6093	1609,3	16093	160930	1609300	63360	5280	1760	1	0,869
<b>naut mi</b>	1,85318	1853,18	18531,8	185318	1853180	72960	6080	2027	1,152	1

**PORTATA - CAPACITY - DEBIT - FÖRDERLEISTUNG - CAUDAL**

	m³/h	l/min	l/s	m³/s	Imp.g.p.m.	US.gpm
<b>m³/h</b>	1	16,66667	0,277778	0,000278	3,666157	4,402868
<b>l/min</b>	0,060	1	0,016667	0,000017	0,219969	0,264172
<b>l/s</b>	3,60	60	1	0,001	13,198164	15,850323
<b>m³/s</b>	3600	60000	1000	1	13198,163608	15850,323141
<b>Imp.g.p.m.</b>	0,272766	4,546090	0,075768	0,000076	1	1,200950
<b>US.gpm</b>	0,227125	3,785412	0,063090	0,000063	0,832674	1

**PRESSIONE - PRESSURE - PRESSION - DRUCK - PRESIÓN**

	bar	mbar	Pa=N/m²	kPa=kN/m²	mmHg (0°C)	mCA (4°C)	at	psi	atm
<b>bar</b>	1	1000	100000	100	750,062	10,1972	1,01972	14,5038	0,986923
<b>mbar</b>	0,001	1	100	0,1	0,750062	0,0101972	0,00101972	0,014504	0,000986923
<b>Pa=N/m²</b>	0,00001	0,01	1	0,001	0,007501	0,000101972	0,000010197	0,000145038	0,000009869
<b>kPa=kN/m²</b>	0,01	10	1000	1	7,501	0,101972	0,0101972	0,145038	0,00986923
<b>mmHg (0°C)</b>	0,001333	1,33322	133,322	0,133322	1	0,0135951	0,00135951	0,019337	0,00131579
<b>mCA (4°C)</b>	0,0981	98,07	9806,65	9,80665	73,5559	1	0,1	1,42233	0,096784
<b>at</b>	0,980665	980,665	98066,5	98,0665	735,559	10	1	14,2233	0,967841
<b>psi</b>	0,06895	68,9476	6894,76	6,89476	51,7149	0,70307	0,070307	1	0,068046
<b>atm</b>	1,01325	1013,25	101325	101,325	760	10,3323	1,03323	14,6959	1

**POTENZA - POWER - PUISSANCE - LEISTUNG - POTENCIA**

	kW	HP	CV	kgf m/s	TEMPERATURA - TEMPERATURE - TEMPÉRATURE - TEMPERATUR - TEMPERATURA
<b>kW</b>	1	1,341022	1,359622	101,98	°C= K - 273,15 K= °C + 273,15
<b>HP</b>	0,7457	1	1,0139	76,04	°C= (°F - 32) .5/9 °F= °C . 9/5 + 32
<b>CV</b>	0,7355	0,98632	1	75	°C= °R . 5/9 - 273,15 °R= 9/5 . °C + 491,67
<b>kgf m/s</b>	0,00980665	0,013151	0,013333	1	

Possibili aggiornamenti senza preavviso - Revision possible without prior notice - Mises à jour éventuelles sans préavis - Techn. Änderungen vorbehalten - Possibles actualizaciones sin preaviso

INFORMAZIONI TECNICHE - TECHNICAL INFORMATION - INFORMATIONS TECHNIQUES - TECHNISCHE INFORMATIONEN - DATOS TÉCNICOS

**Perdite di carico nelle tubazioni**

Piping head losses  
Pertes de charge dans les tuyauteries  
Druckverlust der Leitungen  
Pérdidas de carga en las tuberías

<b>Tubazione rettilinea in alluminio (1000 m) - Aluminium straight pipeline (1000 m) - Tuyauterie rectiligne en aluminium (1000 m) Gerades Rohr aus Aluminium (1000 m) - Tubería recta de aluminio (1000 m)</b>																													
<b>Ø interno del tubo in mm - Pipe internal Ø in mm - Ø intérieur du tube en mm - Innendurchmesser des Rohrs mm - Ø interior del tubo mm</b>																													
Velocità dell'acqua Water speed Vitesse de l'eau Wasser-Geschwindigkeit Velocidad de agua	30		40		50		65		80		100		125		150		175		200		250		300		350		400		
	V	Q	H	Q	H	Q	H	Q	H	Q	H	Q	H	Q	H	Q	H	Q	H	Q	H	Q	H	Q	H	Q	H	Q	H
	[m/s]	[l/min]	[m]	[l/min]	[m]	[l/min]	[m]	[l/min]	[m]	[l/min]	[m]	[l/min]	[m]	[l/min]	[m]	[l/min]	[m]	[l/min]	[m]	[l/min]	[m]	[l/min]	[m]	[l/min]	[m]	[l/min]	[m]	[l/min]	[m]
0,5	21,2	15	37,7	10	59,0	8	115	5,6	151	4,6	235	3,6	369	2,8	530	2,3	723	1,9	940	1,6	1480	1,3	2120	1,05	2880	0,89	3770	0,76	
0,6	25,4	21	45,3	15	70,7	11,2	138	7,8	181	6,5	282	5	442	3,9	636	3,2	887	2,7	1130	2,3	1770	1,8	2540	1,5	3460	1,2	4520	1,1	
0,7	29,7	27	52,9	19	82,5	15	161	10	211	8,6	329	6,7	516	5,2	742	4,3	1010	3,6	1315	3,1	2070	2,4	2960	2	4040	1,7	5270	1,5	
0,8	33,9	34	60,4	25	94,5	19	184	13	241	11	377	8,6	590	6,7	848	5,5	1155	4,6	1505	4	2360	3,1	3390	2,6	4620	2,2	6030	1,9	
0,9	38,2	63	68	30	106	24	207	17	272	14	423	11	664	8,4	955	6,9	1300	5,8	1695	5	2660	3,9	3810	3,2	5200	2,7	6780	2,4	
1,0	42,4	51	75,5	37	117,7	29	230	21	302	17	471	13	737	10	1060	8,4	1445	7,1	1880	6,1	2950	4,8	4230	4	5770	3,4	7530	2,9	
1,1	46,6	62	83	44	129,5	34	252	24	332	20	518	16	811	12	1165	10	1585	8,5	2070	7,4	3250	5,8	4650	4,8	6350	4	8290	3,5	
1,2	50,9	72	90,6	52	141	40	276	29	362	24	565	19	885	15	1272	12	1730	10	2260	8,7	3550	6,9	5080	5,6	6930	4,8	9040	4,2	
1,3	55	84	98	60	153	47	299	33	392	28	612	22	960	17,1	1378	14	1875	11,5	2450	10	3840	8	5500	6,6	7500	5,6	9800	4,9	
1,4	59,3	96	105,5	69	165	54	322	38	422	32	660	25	1032	20	1473	16	2020	13	2635	11,7	4140	9,2	5920	7,7	8090	6,4	10530	5,6	
1,5	63,6	109	113	78	176,5	61	345	44	452	36	707	28	1106	22,5	1590	18,2	2165	15	2825	13,4	4430	10,5	6350	8,7	8660	7,4	11300	6,4	
1,6	67,8	124	121	89	188,5	69	368	49	483	41	753	32	1180	25,5	1695	20,5	2310	17	3010	15,3	4730	11,8	6770	9,9	9240	8,4	12050	7,2	
1,7	72	139	128	100	200	78	392	54	513	46	800	36	1253	28,5	1802	23	2455	19,5	3200	17	5020	13,3	7190	11,1	9820	9,4	12800	8,1	
1,8	76,3	154	136	111	212	87	415	60	543	51	848	40	1327	31,5	1905	26	2600	22	3390	19	5320	14,8	7610	12,4	10380	10,5	13550	9,1	
1,9	80,5	170	143,5	123	224	96	438	68	573	56	895	44	1400	34,5	2015	28,5	2740	24,5	3580	21	5610	16,4	8040	13,8	10960	11,7	14300	10,1	
2,0	84,8	186	151	134	235,5	105	461	75	603	62	943	49	1475	38	2120	31,7	2885	27	3765	23,3	5910	18	8460	15,2	11540	13	15060	11,2	
2,1	89	204	158	148	247,5	115	484	82	633	68	990	54	1548	42	2225	35	3030	28,5	3955	25,5	6200	20	8890	16,8	12100	14,3	15810	12,2	
2,2	93,2	223	166	162	259	125	507	91	663	74	1036	59	1620	46	2330	38,5	3175	32,5	4145	28	6500	22	9300	18,5	12700	15,6	16570	13,4	
2,3	97,5	242	173,5	177	271	136	530	98	694	81	1082	64	1695	50	2440	41,5	3320	35	4330	30,5	6800	24	9730	20,3	13270	17	17310	14,6	
2,4	101,5	262	181	191	282,5	147	553	106	724	88	1130	69	1770	54,5	2545	45,5	3460	38	4520	33	7090	26,2	10140	22,1	13850	18,5	18090	15,8	
2,5	105,8	283	189	205	294,5	160	576	114	755	96	1178	75	1843	59	2650	49	3610	41	4710	35,8	7390	28,4	10570	24	14420	20	18820	17	
2,6	110	304	196	222	306	172	599	123	785	104	1225	81	1915	63,5	2755	52,5	3755	44	4900	38,5	7680	30,7	11000	25,9	15000	21,7	19590	18,4	
2,7	114,3	325	204	238	318	185	622	132	815	112	1271	87	1990	68,5	2860	56,5	3900	47,5	5090	41,5	7980	33	11410	27,8	15590	23,4	20340	19,8	
2,8	118,5	348	214,5	255	330	199	645	140	845	120	1320	93	2060	73,5	2970	60,5	4040	51	5280	44,5	8270	35,6	11830	29,8	16160	25,1	21090	21,3	
2,9	123	371	219	271	342	213	668	152	875	128	1365	100	2140	78,5	3075	64,5	4190	55	5460	47,5	8560	38,2	12250	31,9	16730	27	21840	23	
3,0	127	396	226,5	288	354	226	691	163	905	136	1414	107	2210	84	3180	69	4330	59	5650	51	8850	41	12690	34	17310	29	22600	25	

**Per tubazioni in altri materiali applicare i seguenti coefficienti:**  
 For other materials apply the following coefficients:  
 Pour tuyauteries en autres matériaux, appliquer les coefficients suivants:  
 Für Leitungen aus anderem Material, folgende Koeffizienten:  
 Para tuberías en otros materiales aplicar los siguientes coeficientes:

<b>Acciaio &gt; 1,05</b> Steel > 1,05 Acier > 1,05 Stahl > 1,05 Acero > 1,05	<b>Fibrocemento &gt; 1,15</b> Fibre cement > 1,15 Fibrociment > 1,15 Asbestzement > 1,15 Fibrocemento > 1,15	<b>Materiale plastico &gt; 0,80</b> Plastic material > 0,80 Matière plastique > 0,80 Kunststoff > 0,80 Material plástico > 0,80
--	--	---

<b>Curve e accessori - Elbows and accessories - Coudes et accessoires - Kurven und Zubehör - Curvas y accesorios</b>																																																																																				
<b>Perdite di carico in cm - Head losses in cm - Pertes de charge en cm - Druckverlust in cm - Pérdidas de carga en cm</b>																																																																																				
Velocità dell'acqua Water speed Vitesse de l'eau Wasser-Geschwindigkeit Velocidad de agua	Curva a 90° 90° elbow Coude 90° 90°-Bogen Curva a 90°					Curva ad angolo vivo Angled elbow Coude à angles vifs Bogen mit scharfen Winkel Curva en angulo vivo					Saracinesca Gate valve Vanne Schieber Valvula de cierre					Valvola di fondo Foot valve Clapet de pied Bodenventil Valvula de pie					Valvola di ritegno Non return valve Clapet anti-retour Rückschlagventil Valvula retención																																																															
	V	d/R					α					30°	40°	60°	80°	90°	33	34	35	36	37	38	39	40	41	42	43	44	45	46	47	48	49	50	51	52	53	54	55	56	57	58	59	60	61	62	63	64	65	66	67	68	69	70	71	72	73	74	75	76	77	78	79	80	81	82	83	84	85	86	87	88	89	90	91	92	93	94	95	96	97	98	99	100
		0,4	0,6	0,8	1	1,5	30°	40°	60°	80°	90°																																																																									
0,5	0,18	0,21	0,26	0,36	0,67	0,68	0,82	1,12	1,61	1,91	0,37	33	32																																																																							
0,6	0,25	0,30	0,37	0,52	0,96	0,97	1,17	1,61	2,31	2,8	0,52	34	32																																																																							
0,7	0,34	0,40	0,50	0,71	1,31	1,32	1,60	2,2	3,1	3,7	0,7	35	32																																																																							
0,8	0,45	0,53	0,66	0,93	1,71	1,73	2,09	2,9	4,1	4,9	0,95	36	33																																																																							
0,9	0,57	0,66	0,83	1,18	2,17	2,19	2,64	3,6	5,2	6,2	1,2	37	34																																																																							
1,0	0,70	0,82	1,02	1,46	2,7	2,7	3,3	4,5	6,4	7,6	1,4	38	35																																																																							
1,1	0,84	0,99	1,24	1,76	3,2	3,3	3,9	5,4	7,7	9,2	1,7	39	36																																																																							
1,2	1,01	1,18	1,48	2,10	3,9	3,9	4,7	6,5	9,1	10,9	2,0	41	37																																																																							
1,3	1,19	1,39	1,73	2,46	4,5	4,6	5,5	7,5	10,6	12,7	2,4	43	38																																																																							
1,4	1,38	1,61	2,01	2,9	5,2	5,3	6,4	8,7	12,2	15	2,8	45	39																																																																							
1,5	1,58	1,85	2,31	3,3	6,0	6,1	7,3	10,0	14	17	3,3	47	40																																																																							
1,6	1,80	2,10	2,63	3,7	6,9	6,9	8,5	11,5	16	20	3,8	49	41																																																																							
1,7	2,03	2,37	3,0	4,2	7,7	7,8	9,8	13	19	22	4,3	52	42																																																																							
1,8	2,28	2,66	3,3	4,7	8,8	8,8	11,2	15	21	25	4,8	55	44																																																																							
1,9	2,54	3,0	3,7	5,3	9,9	9,9	12	16	23	28	5,3	58	46																																																																							
2,0	2,8	3,3	4,1	5,8	11	11	13	18	26	31	5,8	61	48																																																																							
2,1	3,1	3,6	4,5	6,4	12	12	14	20	28	34	6,4	64	50																																																																							
2,2	3,4	4,0	5,0	7,1	13	13	16	22	31	37	7,0	67	52																																																																							
2,3	3,7	4,3	5,4	7,7	14	14	17	24	34	40	7,6	70	54																																																																							
2,4	4,1	4,7	5,9	8,4	15	16	19	26	37	44	8,3	74	56																																																																							
2,5	4,4	5,1	6,4	9,1	17	17	20	28	40	48	9,1	78	58																																																																							
2,6	4,8	5,5	6,9	9,8	18	18	22	30	43	52	9,8	82	60																																																																							
2,7	5,1	6,0	7,5	10,5	20	20	24	33	47	56	10,6	86	62																																																																							
2,8	5,5	6,4	8,0	11,3	21	21	26	35	50	60	11,4	90	64																																																																							
2,9	5,9	6,9	8,4	12	23	23	27	38	54	64	12,2	95	67																																																																							
3,0	6,3	7,4	9,0	13	24	24	29	40	58	69	13	100	71																																																																							







# rovatti pompe

Products you can rely on

CPAPEUR-22-IGFDE-R4



**Gol Pumps Technology Company**  
*Supply, Import, Export Water Pumps*

## Gol Pumps Technology

[www.golpumpstechnology.com](http://www.golpumpstechnology.com)

**Our Address:** 6520 NW 77th CT, Miami FL 33166, USA

**Sales DPT:** +1 786 615 8984

**After Sales Service:** +1 786 452 9775

**Fax:** +1 786 615 7043

**Email:** [info@golpumps.com](mailto:info@golpumps.com)

